



ΑΠΟΛΟΓΙΣΤΙΚΟ ΔΕΛΤΙΟ

2002

ΜΑΡΤΙΟΣ 2003

ΑΓΑΠΗΤΟΙ ΜΕΤΟΧΟΙ,

ΣΤΟ ΕΤΗΣΙΟ ΔΕΛΤΙΟ ΠΟΥ ΚΡΑΤΑΤΕ ΣΤΑ ΧΕΡΙΑ ΣΑΣ ΠΑΡΟΥΣΙΑΖΕΤΑΙ Ο ΑΠΟΛΟΓΙΣΜΟΣ ΤΗΣ ΕΤΑΙΡΙΑΣ ΜΑΣ ΓΙΑ ΤΗ ΧΡΗΣΗ 2002. ΜΙΑ ΠΟΛΥ ΔΥΣΚΟΛΗ ΧΡΟΝΙΑ ΛΟΓΩ ΤΗΣ ΠΑΓΚΟΣΜΙΑΣ ΥΦΕΣΗΣ ΚΑΤΑ ΤΗΝ ΟΠΟΙΑ Η ΝΤΙΟΝΙΚ ΣΥΝΕΧΙΣΕ ΤΗΝ ΑΝΑΠΤΥΞΙΑΚΗ- ΑΝΟΔΙΚΗ ΤΗΣ ΠΟΡΕΙΑ ΟΧΙ ΜΟΝΟ ΣΕ ΕΠΙΠΕΔΟ ΕΤΑΙΡΕΙΑΣ ΑΛΛΑ ΚΑΙ ΣΕ ΕΠΙΠΕΔΟ ΟΜΙΛΟΥ ΘΕΤΟΝΤΑΣ ΤΙΣ ΚΑΛΥΤΕΡΕΣ ΠΡΟΟΠΤΙΚΕΣ ΓΙΑ ΤΟ ΜΕΛΛΟΝ.

ΟΙ ΡΥΘΜΟΙ ΑΝΑΠΤΥΞΗΣ ΓΙΑ ΤΟ 2002 ΗΤΑΝ ΣΤΑΘΕΡΑ ΑΝΟΔΙΚΟΙ, ΜΕ ΤΟΝ ΚΥΚΛΟ ΕΡΓΑΣΙΩΝ ΤΗΣ ΕΤΑΙΡΙΑΣ ΝΑ ΦΤΑΝΕΙ ΤΑ 31 ΕΚΑΤ. ΕΥΡΩ ΚΑΙ ΤΙΣ ΣΥΝΟΛΙΚΕΣ ΠΩΛΗΣΕΙΣ ΚΑΙ ΤΩΝ ΕΞΙ ΕΤΑΙΡΙΩΝ ΤΟΥ ΟΜΙΛΟΥ ΝΑ ΑΓΓΙΖΟΥΝ ΤΑ 53,7 ΕΚΑΤ. ΕΥΡΩ.

ΚΑΤΑ ΤΗΝ ΧΡΗΣΗ ΤΟΥ 2002 Η ΝΤΙΟΝΙΚ Α.Ε. ΔΙΑΤΗΡΗΣΕ ΤΗΝ ΗΓΕΤΙΚΗ ΤΗΣ ΘΕΣΗ ΣΤΗΝ ΑΓΟΡΑ ΤΟΥ ΗΟΜΕ ENTERTAINMENT, ΕΝΩ ΤΟΠΟΘΕΤΕΙΤΑΙ ΠΛΕΟΝ ΑΝΑΜΕΣΑ ΣΤΙΣ ΠΙΟ ΣΗΜΑΝΤΙΚΕΣ ΕΤΑΙΡΙΕΣ ΔΙΑΝΟΜΗΣ ΠΡΟΪΟΝΤΩΝ ΠΛΗΡΟΦΟΡΙΚΗΣ ΤΗΣ ΧΩΡΑΣ ΜΑΣ ΑΠΟΚΤΩΝΤΑΣ ΜΑΛΙΣΤΑ ΕΝΑ ΠΟΛΥ ΣΗΜΑΝΤΙΚΟ ΜΕΡΙΔΙΟ ΤΗΣ ΑΓΟΡΑΣ .

ΤΟ ΟΡΓΑΝΩΜΕΝΟ ΔΙΚΤΥΟ ΔΙΑΝΟΜΗΣ ΤΟΥ ΟΜΙΛΟΥ ΝΤΙΟΝΙΚ, ΟΔΗΓΗΣΕ ΑΦ ΕΝΟΣ ΣΤΗ ΔΗΜΙΟΥΡΓΙΑ ΝΕΩΝ BUSINESS UNITS ΜΕ ΑΝΤΙΚΕΙΜΕΝΟ ΕΥΡΕΩΣ ΚΑΤΑΝΑΛΩΤΙΚΑ ΠΡΟΪΟΝΤΑ, ΑΦ ΕΤΕΡΟΥ ΤΑ ΗΔΗ ΥΠΑΡΧΟΝΤΑ ΑΚΟΛΟΥΘΗΣΑΝ ΑΝΟΔΙΚΗ ΠΟΡΕΙΑ ΣΥΜΒΑΛΛΟΝΤΑΣ ΜΕ ΑΥΤΟ ΤΟΝ ΤΡΟΠΟ ΣΤΗΝ ΠΕΡΑΙΤΕΡΩ ΑΞΙΟΠΟΙΗΣΗ ΤΩΝ ΚΑΝΑΛΙΩΝ ΔΙΑΘΕΣΗΣ ΤΗΣ ΕΤΑΙΡΕΙΑΣ .

Η ΜΕΛΕΤΗΜΕΝΗ ΕΞΑΓΟΡΑ ΝΕΩΝ ΕΤΑΙΡΙΩΝ ΔΙΕΥΡΥΝΕ ΤΟ ΠΕΔΙΟ ΔΡΑΣΗΣ ΤΟΥ ΟΜΙΛΟΥ, ΠΟΥ ΜΕ ΤΗΝ ΑΝΑΠΤΥΞΗ ΣΥΝΕΡΓΙΩΝ ΟΔΗΓΕΙΤΑΙ ΜΕ ΣΤΑΘΕΡΑ ΒΗΜΑΤΑ ΣΕ ΕΝΑΝ ΜΕΓΑΛΟ ΚΑΙ ΕΥΕΛΙΚΤΟ ΟΜΙΛΟ ΕΤΑΙΡΙΩΝ .

Η ΔΙΟΙΚΗΣΗ, ΑΚΟΛΟΥΘΩΝΤΑΣ ΠΙΣΤΑ ΤΟΝ ΕΠΙΧΕΙΡΗΜΑΤΙΚΟ ΣΧΕΔΙΑΣΜΟ ΤΗΣ ΕΤΑΙΡΙΑΣ, ΣΥΝΕΧΙΖΕΙ ΝΑ ΕΦΑΡΜΟΖΕΙ ΕΠΙΤΥΧΗΜΕΝΑ ΕΠΙΧΕΙΡΗΜΑΤΙΚΑ ΣΧΕΔΙΑ ΚΑΘΩΣ ΚΑΙ ΝΑ ΕΙΣΑΓΕΙ ΚΑΙΝΟΤΟΜΕΣ - ΓΙΑ ΤΗΝ ΕΛΛΗΝΙΚΗ ΑΓΟΡΑ - ΙΔΕΕΣ, ΑΞΙΟΠΟΙΩΝΤΑΣ ΤΗΝ ΤΕΧΝΟΓΝΩΣΙΑ ΚΑΙ ΤΗΝ ΕΜΠΕΙΡΙΑ ΤΩΝ ΣΤΕΛΕΧΩΝ ΤΟΥ ΟΜΙΛΟΥ.

ΓΙΑ ΜΙΑ ΑΚΟΜΑ ΧΡΟΝΙΑ ,ΣΕΒΟΜΕΝΟΙ ΤΙΣ ΔΕΣΜΕΥΣΕΙΣ ΜΑΣ, ΣΑΣ ΚΑΛΟΥΜΕ ΝΑ ΣΥΝΕΧΙΣΕΤΕ ΝΑ ΔΕΙΧΝΕΤΕ ΤΗΝ ΕΜΠΙΣΤΟΣΥΝΗ ΣΑΣ ΠΡΟΣ ΤΟΝ ΟΜΙΛΟ ΝΤΙΟΝΙΚ.

ΤΟ ΔΙΟΙΚΗΤΙΚΟ ΣΥΜΒΟΥΛΙΟ

ΠΙΝΑΚΑΣ ΠΕΡΙΕΧΟΜΕΝΩΝ

1. ΠΛΗΡΟΦΟΡΙΕΣ ΓΙΑ ΤΗ ΣΥΝΤΑΞΗ ΤΟΥ ΕΤΗΣΙΟΥ ΔΕΛΤΙΟΥ ΚΑΙ ΤΟΥΣ ΕΛΕΓΚΤΕΣ ΤΗΣ ΕΤΑΙΡΙΑΣ	
2. ΠΛΗΡΟΦΟΡΙΕΣ ΓΙΑ ΤΗΝ ΕΤΑΙΡΙΑ ΚΑΙ ΤΟ ΚΕΦΑΛΑΙΟ	
2.1 Γενικές Πληροφορίες	5
2.2 Εξέλιξη Μετοχικού Κεφαλαίου	7
2.3 Μέτοχοι	10
2.4 Ίδια κεφάλαια-Λογιστική αξία μετοχής	11
2.5 Χρηματοπιστωτικά στοιχεία μετοχής	11
2.5.1 Κατάσταση ατόμων που εμπίπτουν στο άρθρο 8 (Απόφαση 5/204/14-11-2000 ΕΠΙΤΡ. ΚΕΦΑΛ)	15
A/A	
ΜΕΤΟΧΟΣ	
ΜΕΛΗ ΔΙΟΙΚΗΤΙΚΟΥ ΣΥΜΒΟΥΛΙΟΥ	
ΔΙΟΙΚΗΤΙΚΟ ΠΡΟΣΩΠΙΚΟ	
ΟΡΚΩΤΟΙ ΕΛΕΓΚΤΕΣ	
ΜΕΤΟΧΟΙ ΜΕ ΠΟΣΟΣΤΟ ΑΝΩ ΤΟΥ 20% ΣΤΟ ΜΕΤΟΧΙΚΟ ΚΕΦΑΛΑΙΟ	
3. ΔΡΑΣΤΗΡΙΟΤΗΤΕΣ ΤΗΣ ΕΤΑΙΡΙΑΣ	
3.1 Σύντομο Ιστορικό	15
3.3 Προϊόντα	16
3.4 Δίκτυο Πωλήσεων και Διανομής	18
3.4.2 Προώθηση προϊόντων	19
3.4.3 Προμηθευτές	19
3.5 Πάγια περιουσιακά στοιχεία- Εγγυήσεις και εμπράγματα ασφάλειες	20
3.6 Εμπορικά Σήματα	21
4. ΔΙΚΑΙΩΜΑΤΑ ΜΕΤΟΧΩΝ	
4.1 Γενικά 21	
4.2 Φορολογία μερισμάτων	23
5. ΔΙΟΙΚΗΣΗ, ΔΙΕΥΘΥΝΣΗ ΚΑΙ ΑΝΘΡΩΠΙΝΟ ΔΥΝΑΜΙΚΟ	
5.1 Διοίκηση - Διεύθυνση Εργασιών	23
5.2 Συμμετοχές των μελών του Δ.Σ. και των κυρίων Μετόχων στο Δ.Σ. άλλων εταιριών	25
5.3 Ανθρώπινο δυναμικό	27
5.4 Οργανόγραμμα	28
5.4 Οργανόγραμμα	28
5.5 Επενδύσεις	29
6. ΠΛΗΡΟΦΟΡΙΕΣ ΓΙΑ ΤΗΝ ΟΙΚΟΝΟΜΙΚΗ ΚΑΤΑΣΤΑΣΗ ΚΑΙ ΤΑ ΑΠΟΤΕΛΕΣΜΑΤΑ ΠΕΡΙΟΔΟΥ ΤΗΣ ΕΤΑΙΡΙΑΣ	
6.1 Ανάλυση κύκλου εργασιών	29
6.2 Αποτελέσματα χρήσεων 2000-2001-2002	30
6.3 Πίνακας Διάθεσης Κερδών	32
6.4 Ισολογισμοί χρήσεων 2000-2001-2002	33
6.5 Χρηματοοικονομικές δαπάνες	36
6.6 Πηγές και Χρήσεις Κεφαλαίων	37
6.7 Χρηματοοικονομικοί δείκτες χρήσεων 2001-2002	38
6.8 Πίνακας ταμειακών ροών	39
6.9 ΕΝΟΠΟΙΗΜΕΝΕΣ ΛΟΓΙΣΤΙΚΕΣ ΚΑΤΑΣΤΑΣΕΙΣ 2002	
6.9.1 Ενοποιημένα αποτελέσματα χρήσης 2001-2002	43
6.9.2 Ενοποιημένα στοιχεία ισολογισμού χρήσης 2001-2002	44
6.9.3. Πίνακας ενοποιημένων ταμειακών ροών	45
7. ΣΥΝΔΕΔΕΜΕΝΕΣ ΕΤΑΙΡΙΕΣ	
7.1 θυγατρικές εταιρίες- Όμιλος ΝΤΙΟΝΙΚ Α.Ε.	48
7.1.2 ΕΥΡΩΚΑΤΑΣΤΗΜΑΤΑ Α.Ε.	50
7.1.3 ΑΦΟΙ ΔΗΜΗΤΡΟΠΟΥΛΟΙ Α.Ε.	52
7.1.4 ΠΡΟΤΥΠΟ ΚΕΝΤΡΟ ΔΙΑΝΟΜΩΝ Α.Ε.	54

7.2 ΣΥΓΓΕΝΕΙΣ ΕΤΑΙΡΙΕΣ.....

7.2.1 ΝΤΙΟΝΙΚ OFFICE DEPOT Α.Ε.....	56
7.2.2 ATCOM Α.Ε.....	59
7.2.3 C.A.A.D Α.Ε. (Πρώην TELECLUB Α.Ε.).....	61
7.2.4 SPEC Ε.Π.Ε πασοστό συμμετοχής της ΝΤΙΟΝΙΚ Α.Ε. 99,9%.....	64
7.3 Εταιρίες που συμμετέχουν στην Εταιρία.....	64
7.3.1 ΔΕΛΤΑ SINGULAR Α.Ε.....	64
7.4 Εταιρίες Λοιπού Συμμετοχικού Ενδιαφέροντος.....	65
7.5 Εταιρίες που έχουν ενιαία διεύθυνση ή κοινή Διοίκηση με την Εταιρία.....	65
7.6 Εταιρίες στις οποίες συμμετέχουν οι κύριοι μέτοχοι ή/ και τα μέλη του Δ.Σ. της Εταιρίας.....	66
ONEWORLD Α.Ε.....	68
DELTA SINGULAR ΕΚΠΑΙΔΕΥΤΙΚΗ Α.Ε.....	69
GRAFO Α.Β.Ε.Ε. ΓΡΑΦΙΚΩΝ ΤΕΧΝΩΝ.....	69
SINGULAR BULGARIA COMPUTER APPLICATIONS EOOD.....	70
SINGULAR ROMANIA COMPUTER APPLICATION SRL.....	70
SINGULAR HUNGARY Kft.....	70
SINGULAR POLSKA Sp. z.o.o.....	71
SINGULAR CZECH s.r.o.....	71
7.7.1 UNIKID HELLAS Α.Ε.....	71
7.8 Διεταίριες Συναλλαγές.....	73

8. ΣΤΟΙΧΕΙΑ ΚΛΑΔΟΥ.....

8.1 Γενικά 73	
8.2 Γενικά στοιχεία κλάδου.....	74
8.2.1 Διεθνής αγορά.....	74
8.2.2 Ελληνική Αγορά.....	75
8.3 Θέση της εταιρίας στον κλάδο - ανταγωνισμός.....	77
8.3.1 Δραστηριότητα της ΝΤΙΟΝΙΚ και των ανταγωνιστών της.....	77
8.3.2 Νομοθετικό Πλαίσιο Πνευματικών Δικαιωμάτων.....	78

9. ΜΑΚΡΟΧΡΟΝΙΟΙ ΣΤΟΧΟΙ- ΠΡΟΟΠΤΙΚΕΣ.....

9.1 Μακροχρόνιοι στόχοι.....	79
9.2 Επενδυτική πολιτική.....	79

10. ΠΑΡΑΡΤΗΜΑ.....

10.1 Οικονομικές καταστάσεις εταιρίας 2002.....	81
10.1.1. Ισολογισμός χρήσης 2002.....	81
10.1.2. Προσάρτημα χρήσης 2002.....	83
10.1.3. Έκθεση διαχείρισης Δ.Σ. χρήσης 2002.....	92
10.2. Ταμειακές ροές χρήσης 2002.....	95
10.3. Περιοδικές οικονομικές καταστάσεις χρήσης 2002.....	96
10.4. Ενοποιημένες οικονομικές καταστάσεις εταιρίας 2002.....	100
10.4.1. Ενοποιημένος ισολογισμός χρήσης 2002.....	100
10.4.2. Ενοποιημένο προσάρτημα χρήσης 2002.....	102
10.5. Ενοποιημένες ταμειακές ροές χρήσης 2002.....	106
10.7. Οικονομικές καταστάσεις θυγατρικών εταιριών χρήσης 2002.....	113
10.7. 1. ΕΥΡΩΚΑΤΑΣΤΗΜΑΤΑ Α.Ε.....	113
10.7.1.1. Ισολογισμός χρήσης 2002.....	113
10.7.1.2. Προσάρτημα χρήσης 2002.....	115
10.7.2. ΑΦΟΙ ΔΗΜΗΤΡΟΠΟΥΛΟΙ Α.Ε.....	125
10.7.2.1. Ισολογισμός χρήσης 2002.....	125
10.7.2.2. Προσάρτημα χρήσης 2002.....	126
10.7.3 ΠΡΟΤΥΠΟ ΚΕΝΤΡΟ ΔΙΑΝΟΜΩΝ Α.Ε.....	130
10.7.3.1. Ισολογισμός χρήσης 2000.....	130

1. ΠΛΗΡΟΦΟΡΙΕΣ ΓΙΑ ΤΗ ΣΥΝΤΑΞΗ ΤΟΥ ΕΤΗΣΙΟΥ ΔΕΛΤΙΟΥ ΚΑΙ ΤΟΥΣ ΕΛΕΓΚΤΕΣ ΤΗΣ ΕΤΑΙΡΙΑΣ

Στο παρόν Ετήσιο Δελτίο, περιέχονται όλες οι πληροφορίες και τα οικονομικά στοιχεία που είναι απαραίτητα, για τη σωστή εκτίμηση της περιουσίας, της χρηματοοικονομικής κατάστασης, των αποτελεσμάτων και των προοπτικών της Εταιρίας «**ΝΤΙΟΝΙΚ ΑΝΩΝΥΜΗ ΕΤΑΙΡΙΑ ΕΜΠΟΡΙΑΣ Η/Υ, ΛΟΓΙΣΜΙΚΟΥ ΚΑΙ ΠΑΡΟΧΗΣ ΥΠΗΡΕΣΙΩΝ ΜΗΧΑΝΟΓΡΑΦΗΣΗΣ**» με τον διακριτικό τίτλο «**ΝΤΙΟΝΙΚ Α.Ε.**» και «**POWER SYSTEMS**» (εφεξής η «Εταιρία») από τους επενδυτές και τους συμβούλους επί των επενδύσεων τους.

Η σύνταξη και η διάθεση του παρόντος ενημερωτικού δελτίου έγινε σύμφωνα με τις διατάξεις του Αρ.16 της απόφασης 5/2034/14.11.2000 της επιτροπής Κεφαλαιαγοράς και καλύπτει τις ανάγκες πληροφόρησης των επενδυτών, όπως αυτές καθορίζονται στο Π.Δ. 348/1985.

Υπεύθυνος για τη σύνταξη και την ακρίβεια των στοιχείων που περιέχονται στο Ετήσιο Δελτίο είναι ο Θωμάς Ρούμπας, Διευθύνων Σύμβουλος της Εταιρίας, Αριστοτέλους 95, 136 71 Αχαρνάι, τηλ. 210-2419600.

Το Διοικητικό Συμβούλιο της Εταιρίας δηλώνει ότι όλα τα μέλη του έχουν λάβει γνώση του παρόντος Δελτίου, και μαζί με του συντάκτες του, βεβαιώνουν υπεύθυνα ότι :

1. Όλες οι πληροφορίες και τα στοιχεία που περιλαμβάνονται σε αυτό είναι πλήρη και αληθή.
2. Δεν υπάρχουν άλλα στοιχεία και δεν έχουν λάβει χώρα άλλα γεγονότα, η απόκρυψη ή η παράλειψη των οποίων θα μπορούσε να καταστήσει παραπλανητικό το σύνολο ή μέρος των στοιχείων και πληροφοριών που περιέχονται στο Ετήσιο Δελτίο.
3. Σε βάρος της Εταιρίας δεν εκκρεμούν δικαστικές διαφορές ή διαιτησίες οι οποίες θα μπορούσαν να έχουν σημαντικές επιπτώσεις στην οικονομική της κατάσταση.

Η Εταιρία ελέγχεται από ορκωτούς ελεγκτές. Η χρήση 2002 ελέγχθηκε από τον Ορκωτό Ελεγκτή κ. Σωτήριο Κωνσταντίνου – Α.Μ. ΣΟΕΛ 13671- της ελεγκτικής εταιρίας Grant Thornton.

Η Εταιρία (όπως και η θυγατρική της ΕΥΡΩΚΑΤΑΣΤΗΜΑΤΑ Α.Ε έχει ελεγχθεί φορολογικά μέχρι και την χρήση 1999), τα δε οικονομικά της στοιχεία κρίθηκαν οριστικά, ειλικρινή και ακριβή. Η θυγατρική εταιρία ΑΦΟΙ Δημητρώπουλοι έχει ζητήσει από τις 30/11/2000 την διενέργεια φορολογικού ελέγχου από την αρμόδια Δ.Ο.Υ.

Τα πιστοποιητικά ελέγχου του ορκωτού ελεγκτή για την εταιρική καθώς και για την ενοποιημένη χρήση παρατίθενται στο παράρτημα κάτω από τις αντίστοιχες οικονομικές καταστάσεις.

2. ΠΛΗΡΟΦΟΡΙΕΣ ΓΙΑ ΤΗΝ ΕΤΑΙΡΙΑ ΚΑΙ ΤΟ ΚΕΦΑΛΑΙΟ

2.1 Γενικές Πληροφορίες

Η εταιρία ΝΤΙΟΝΙΚ Α.Ε. ιδρύθηκε το 1995 (μετατροπή από Ε.Π.Ε) με αριθμό ΦΕΚ 5374/19.9.95 και η διάρκεια λειτουργίας της έχει ορισθεί μέχρι το 2045 με δυνατότητα παράτασης. Η έδρα της εταιρίας βρίσκεται στο Δήμο Αχαρνών Αττικής και συγκεκριμένα στη διεύθυνση Αριστοτέλους 95, 13 671. Η εταιρία είναι εγγεγραμμένη στα μητρώα ανωνύμων εταιριών με αριθμό 34192/01/B95/493.

Η πλήρης επωνυμία της Εταιρίας είναι ΝΤΙΟΝΙΚ ΑΝΩΝΥΜΗ ΕΤΑΙΡΙΑ ΕΜΠΟΡΙΑΣ Η/Υ, ΛΟΓΙΣΜΙΚΟΥ ΚΑΙ ΠΑΡΟΧΗΣ ΥΠΗΡΕΣΙΩΝ ΜΗΧΑΝΟΓΡΑΦΗΣΗΣ και με διακριτικό τίτλο «ΝΤΙΟΝΙΚ Α.Ε.» (ΦΕΚ 189/15.1.97).

Σύμφωνα με το άρθρο 3 του καταστατικού της Εταιρίας, όπως αυτό τροποποιήθηκε σύμφωνα με την από 14/11/2002 Γ.Σ. και ισχύει μέχρι σήμερα, σκοπός της Εταιρίας είναι:

1) Η δημιουργία, προσαρμογή, συντήρηση και εμπορία λογισμικού (Software) Ηλεκτρονικών Υπολογιστών (Η/Υ).

2) Η εμπορία Η/Υ, (αντιπροσώπευση Οίκων του εσωτερικού ή εξωτερικού, πώληση και διανομή) χωρίς περιορισμό είδους - μεγέθους καθώς και οποιουδήποτε ηλεκτρονικού μηχανικού ανταλλακτικού ή εξαρτήματός τους ή περιφερειακού μηχανήματος και συσκευής, όπως επίσης και αντίστοιχου Υλικού και λογισμικού που έχει σχέση με την τεχνολογία της πληροφορικής (πληροφορική - συστήματα επικοινωνιών και μέσων μαζικής ενημέρωσης, συστήματα προσομοίωσης και Video games, καθώς και συστήματα υπερβατικής πραγματικότητας Virtual Reality με τα αναλώσιμά τους).

3) Η πώληση αναλωσίμων Η/Υ, μαγνητικών μέσων και συσκευών πληροφορικής, video games και συστημάτων επικοινωνιών ή μέσων μαζικής ενημέρωσης. Ενδεικτικά αλλά όχι περιοριστικά αναφέρονται αναλώσιμα εκτυπωτών (Μελανοταινίες, inkjet Cartridges, Tonners, χαρτί κλπ), μαγνητικά μέσα (Δισκέτες, CD-ROM, CD-R, CD-I, Οπτικοί δίσκοι WORM και WORM, μαγνητικές ταινίες και cartridges όλων των διαστάσεων κλπ), μέσα εγγραφής και αναπαραγωγής πληροφοριών (κασέττες, Videodisks κλπ), μέσα παρουσίασης (διαφάνειες, slides video walls κλπ), και ειδικά αναλώσιμα όπως φίλτρα οθονών, καθαριστικά όλων των ανωτέρω και τέλος RAM, ROM, DRAM microchips κλπ.

4) Η παροχή υπηρεσιών, η επί κέρδει για εγγραφή πληροφοριών και στοιχείων επί των ανωτέρω αναφερομένων ή άλλων παρεμφερών μέσων και η σύνταξη μελετών για θέματα που αφορούν οργάνωση Υπηρεσιών, Επιχειρήσεων ή Οργανισμών και ειδικότερα για θέματα που έχουν σχέση με μηχανογραφική επεξεργασία στοιχείων ή ανάληψη έργων υλοποίησης μελετών όπως οι παραπάνω, στον τομέα του Software. Η ανάπτυξη εφαρμογών μηχανογραφικής επεξεργασίας πληροφοριών τόσο στον τομέα APPLICATION SOFTWARE όσο και στον τομέα του OPERATIONAL SOFTWARE.

5) Η ανάληψη έργου παρακολούθησης και συντήρησης μηχανογραφικών κυκλωμάτων ή μηχανογραφικών κέντρων στον τομέα του SOFTWARE.

6) Η μηχανογραφική επεξεργασία στοιχείων για λογαριασμό τρίτων με ιδιόκτητο, εκχωρημένο ή μισθωμένο σύστημα ηλεκτρονικού υπολογιστή.

7) Η εκπαίδευση ατόμων ή ομάδας σε θέματα Μηχανογράφησης, Επικοινωνιών, Οργάνωσης και γενικά συστημάτων επεξεργασίας και μεταβίβασης πληροφοριών. Για την επιδίωξη του σκοπού της η εταιρεία μπορεί : α) Να συμμετέχει σε οποιαδήποτε επιχείρηση με όμοιο ή παρεμφερή σκοπό στην Ελλάδα ή στο Εξωτερικό, οποιουδήποτε εταιρικού τύπου. β) Να συνεργάζεται με οποιοδήποτε φυσικό ή νομικό πρόσωπο με οποιοδήποτε τρόπο. γ) Να ιδρύει υποκαταστήματα ή πρακτορεία ή γραφεία οπουδήποτε στην Ελλάδα και στην αλλοδαπή. δ) Να αντιπροσωπεύει οποιαδήποτε επιχείρηση ημεδαπής ή αλλοδαπής με όμοιο ή παρεμφερή σκοπό.

8) Η επισκευή, συντήρηση και επισκευή παντός είδους ηλεκτρικού - ηλεκτρονικού μηχανήματος και εξαρτημάτων αυτών και παροχή υπηρεσιών - εκπαίδευση επί τεχνικών θεμάτων.

9) Η παροχή υπηρεσιών αποθηκείσεως εμπορευμάτων τρίτων και η παροχή λογιστικής υποστηρίξεως προς τρίτους.

10) Η εισαγωγή, αντιπροσώπευση και εμπορία πάσης φύσεως ηλεκτρικών και ηλεκτρονικών μηχανημάτων (Hi-Fi, T.V. Video κλπ.) καθώς και πάσης μορφής δορυφορικού και τηλεπικοινωνιακού υλικού (τηλεφωνικών κέντρων, τηλεφωνικών συσκευών σταθερής, κινητής και δορυφορικής τηλεφωνίας κλπ.)

11) Η εισαγωγή, αντιπροσώπευση και εμπορία συστημάτων αυτοματισμού γραφείου

12) Η εισαγωγή, αντιπροσώπευση και εμπορία πάσης φύσεως οπλικών συστημάτων και συστημάτων ασφαλείας

13) Η εισαγωγή, αντιπροσώπευση και εμπορία οικιακού και επαγγελματικού εξοπλισμού όπως και ειδών επίπλωσης και ενδίαιτησης (όπως π.χ. κουζινών, ψυγείων, φούρνων μικροκυμάτων, λοιπών οικιακών συσκευών καθώς και συσκευών επαγγελματικής χρήσης, κουρτινών, κλινισκεπασμάτων, φωτιστικών και γενικότερα υλικών οικιακού ή και επαγγελματικού φωτισμού κλπ.)

14) Η αντιπροσώπευση, εισαγωγή, εμπορία και μετάκληση κατασκευών που χρησιμοποιούνται σε οικίες, ξενοδοχεία και άλλους στεγασμένους χώρους ή και σε πέριξ αυτών χώρους (προαύλια, κήπους, αυλές, αίθρια, τάρτσες κλπ.), όπως πισίνες, πέργκολες κλπ.

15) Η εισαγωγή, αντιπροσώπευση και εμπορία παιχνιδιών και καταναλωτικών προϊόντων ευρείας καταναλώσεως (όπως προϊόντα οικιακής χρήσης κλπ.)

16) Η εισαγωγή, αντιπροσώπευση και εμπορία ποδηλάτων, μοτοποδηλάτων και μοτοσυκλετών καθώς και κάθε είδους που εξυπηρετεί την χρήση τους, όπως π.χ. λιπαντικά έλαια, κράνη ασφαλείας, βαλίτσες, γάντια κλπ.

17) Η εισαγωγή, αντιπροσώπευση και εμπορία πάσης φύσεως και μορφής οικοδομικών υλικών (όπως τούβλων, πλίνθων, κονιαμάτων κλπ.)

18) Η παροχή πάσης φύσεως συμβουλευτικών υπηρεσιών σε επιχειρήσεις και ιδιώτες, ιδίως σε θέματα διοικήσεως και μανάτζμεντ, μηχανογραφικής οργανώσεως τηλεπικοινωνιακής υποδομής και εξοπλισμού, χρηματοοικονομικής δομής, οργανογράμματος υπηρεσιών και προσωπικού, στελέχωσης κλπ.

19) Η αντιπροσωπεία ή μεσιτεία πώλησης των παραπάνω ειδών γενικά προς το δημόσιο, νομικά πρόσωπα δημοσίου δικαίου, οργανισμούς τοπικής αυτοδιοικήσεως, νοσοκομεία, δημοτικά κλπ. κοινωφελή ή όχι ιδρύματα και καταστήματα

20) Χονδρικό εμπόριο προμήθειας των παραπάνω ειδών γενικά προς το δημόσιο, νομικά πρόσωπα δημοσίου δικαίου, οργανισμούς τοπικής αυτοδιοικήσεως, νοσοκομεία, δημοτικά κλπ. κοινωφελή ή όχι ιδρύματα και καταστήματα.

Β. Για την επιδίωξη του σκοπού της η εταιρεία μπορεί:

α) Να συμμετέχει σε οποιαδήποτε επιχείρηση με όμοιο ή παρεμφερή σκοπό στην Ελλάδα ή στο εξωτερικό, οποιουδήποτε εταιρικού τύπου. β) Να συνεργάζεται με οποιοδήποτε φυσικό ή νομικό πρόσωπο με οποιοδήποτε τρόπο. γ) Να ιδρύει υποκαταστήματα ή πρακτορεία ή γραφεία οπουδήποτε στην Ελλάδα και στην αλλοδαπή. δ) Να αντιπροσωπεύει οποιαδήποτε επιχείρηση ημεδαπής ή αλλοδαπής με όμοιο ή παρεμφερή σκοπό. ε) Να συμμετέχει σε πάσης φύσεως δημοπρασίες και διαγωνισμούς, συμπεριλαμβανομένων και δημοπρασιών και διαγωνισμών του Δημοσίου, νομικών προσώπων δημοσίου δικαίου καθώς και φορέων και επιχειρήσεων που ανήκουν στον ευρύτερο δημόσιο τομέα.

2.2 Εξέλιξη Μετοχικού Κεφαλαίου

Το μετοχικό κεφάλαιο της Εταιρίας από την σύστασή της μέχρι την παρούσα αύξηση παρουσιάζει την παρακάτω εξέλιξη:

Με την ίδρυση της Εταιρίας (15.9.1995), από μετατροπή ΕΠΕ, με βάση τις διατάξεις του Ν. 2166/93 και τη συμπλήρωση σημαντικού μέρους του κεφαλαίου σε μετρητά, το Μετοχικό Κεφάλαιο της Εταιρίας ορίστηκε σε 50.000.000 δρχ. διαιρούμενο σε 100.000 κοινές ονομαστικές μετοχές, ονομαστικής αξίας 500 δρχ. η κάθε μία και κατατέθηκε στο σύνολό του με καταβολή μετρητών (ΦΕΚ 1140/ 18.3.96).

Με την από 17.10.95 απόφαση του ΔΣ της Εταιρίας*, το Μετοχικό Κεφάλαιο αυξήθηκε με καταβολή μετρητών κατά το ποσό των 25.000.000 δρχ. με την έκδοση 50.000 νέων κοινών ονομαστικών μετοχών, ονομαστικής αξίας 500 δρχ. η κάθε μία και τιμής έκδοσης 1.000 δρχ. Η διαφορά μεταξύ ονομαστικής τιμής και τιμής έκδοσης ποσού 25.000.000 δρχ. μεταφέρθηκε σε πίστωση του λογαριασμού «Ειδικό Αποθεματικό από έκδοση μετοχών υπέρ το άρτιο». Έτσι το Μετοχικό Κεφάλαιο της Εταιρίας ανήλθε σε 75.000.000 δρχ. διαιρούμενο σε 150.000 κοινές ονομαστικές μετοχές ονομαστικής αξίας 500 δρχ. η κάθε μία (ΦΕΚ 1877/9.5.96)

Με την από 14.5.96 απόφαση του ΔΣ της Εταιρίας*, το Μετοχικό Κεφάλαιο αυξήθηκε με καταβολή μετρητών κατά το ποσό των 15.000.000 δρχ. με την έκδοση 30.000 νέων κοινών ονομαστικών μετοχών, ονομαστικής αξίας 500 δρχ. η κάθε μία και τιμής έκδοσης 1.335 δρχ. Η διαφορά μεταξύ ονομαστικής τιμής και τιμής έκδοσης ποσού 25.050.000 δρχ. μεταφέρθηκε σε πίστωση του λογαριασμού «Ειδικό Αποθεματικό από έκδοση μετοχών υπέρ το άρτιο». Έτσι το Μετοχικό Κεφάλαιο της Εταιρίας ανήλθε σε 90.000.000 δρχ. διαιρούμενο σε 180.000 κοινές ονομαστικές μετοχές ονομαστικής αξίας 500 δρχ. η κάθε μία (ΦΕΚ 8219/23.12.96).

() Σύμφωνα με το Ν. 2190/1920, Αρ. 13, παρ. 1 το Δ.Σ. δύναται να αποφασίζει, αν κάτι τέτοιο ορίζεται από το καταστατικό, αύξηση Μετοχικού Κεφαλαίου κατά τη διάρκεια της πρώτης πενταετίας από την ίδρυση της εταιρίας. Σημειώνεται ότι το καταστατικό της Εταιρίας στο Άρθρο 5, παρ.2 προβλέπει τη δυνατότητα που δίνει ο νόμος.*

Με την από 29.6.96 απόφαση της Τακτικής Γενικής Συνέλευσης των μετόχων της Εταιρίας, αποφασίστηκε η αύξηση του Μετοχικού Κεφαλαίου με καταβολή μετρητών κατά το ποσό των 30.000.000 με την έκδοση 60.000 νέων κοινών ονομαστικών μετοχών, ονομαστικής αξίας 500 δρχ. η κάθε μία και τιμής έκδοσης 1.500 δρχ. Η αύξηση αυτή δεν καλύφθηκε πλήρως και το συγκεντρωθέν ποσό εκ δρχ. 81.849.000 αφορούσε αύξηση του μετοχικού κεφαλαίου κατά δρχ. 26.000.000 με την

έκδοση 52.000 νέων κοινών ονομαστικών μετοχών, ονομαστικής αξίας 500 δρχ. η κάθε μία και τιμής έκδοσης 1.500 δρχ. και δημιουργία ειδικού αποθεματικού από έκδοση μετοχών υπέρ το άρτιο ποσού δρχ. 55.849.000 από την διαφορά μεταξύ ονομαστικής τιμής και τιμής έκδοσης.. Σημειώνεται ότι από το σύνολο των 52.000 κοινών ονομαστικών μετοχών, 12.830 διατέθηκαν σε τιμή μεγαλύτερη κατά 300 δρχ., ήτοι 1.800 δρχ. ανά μετοχή και το ποσό των 3.849.000 δρχ. που προέκυψε, μεταφέρθηκε σε πίστωση του λογαριασμού «Ειδικό Αποθεματικό από έκδοση μετοχών υπέρ το άρτιο». Λόγω του ότι στο πρακτικό της Γενικής Συνέλευσης δεν υπήρχε η πρόβλεψη περί μερικής καταβολής κεφαλαίου σύμφωνα με το Ν. 2190/1920 Άρθρο 13α παρ. 1, η απόφαση αυτή ανακλήθηκε με απόφαση της επομένης Έκτακτης Γενικής Συνέλευσης, και το συγκεντρωθέν ποσό των 81.849.000 δρχ., παρακρατήθηκε ως προκαταβολή για μελλοντική αύξηση κεφαλαίου με αντίστοιχη πίστωση του λογαριασμού προκαταβολές μετόχων.

Με την από 29.11.96 απόφαση της Έκτακτης Γενικής Συνέλευσης των μετόχων της Εταιρίας, ανακλήθηκε η απόφαση της προηγούμενης Γενικής Συνέλευσης και αποφασίστηκε η αύξηση του Μετοχικού Κεφαλαίου με καταβολή μετρητών κατά το συγκεντρωθέν ποσό της προηγούμενης αύξησης. Η διαφορά μεταξύ ονομαστικής τιμής και τιμής έκδοσης ποσού 55.849.000 δρχ. μεταφέρθηκε σε πίστωση του λογαριασμού «Ειδικό Αποθεματικό από έκδοση μετοχών υπέρ το άρτιο». Έτσι το Μετοχικό Κεφάλαιο της Εταιρίας ανήλθε σε 116.000.000 δρχ. διαιρούμενο σε 232.000 κοινές ονομαστικές μετοχές ονομαστικής αξίας 500 δρχ. η κάθε μία (ΦΕΚ 8221/23.12.96).

Με την από 30.6.97 απόφαση της Τακτικής Γενικής Συνέλευσης των μετόχων της Εταιρίας, το Μετοχικό Κεφάλαιο αυξήθηκε συνολικώς κατά το ποσό των 116.000.000 με την έκδοση 232.000 κοινών ονομαστικών μετοχών ως εξής: 1) 58.000.000 δρχ. με Κεφαλαιοποίηση Αποθεματικών υπέρ το άρτιο και δωρεάν διανομή 116.000 κοινών ονομαστικών μετοχών με αναλογία 1 νέα μετοχή για κάθε 2 παλαιές και 2) 58.000.000 δρχ. με καταβολή μετρητών με την έκδοση 116.000 νέων κοινών ονομαστικών μετοχών, ονομαστικής αξίας 500 δρχ. η κάθε μία. και τιμής έκδοσης 1.000 δρχ. Η διαφορά μεταξύ ονομαστικής τιμής και τιμής έκδοσης συνολικού ποσού 71.750.000 δρχ. μεταφέρθηκε σε πίστωση του λογαριασμού «Ειδικό Αποθεματικό από έκδοση μετοχών υπέρ το άρτιο». Έτσι το Μετοχικό Κεφάλαιο της Εταιρίας ανήλθε σε 232.000.000 δρχ. διαιρούμενο σε 464.000 κοινές ονομαστικές μετοχές ονομαστικής αξίας 500 δρχ. η κάθε μία (ΦΕΚ 277/20.1.98). Σημειώνεται ότι από το σύνολο των 116.000 κοινών ονομαστικών μετοχών, 27.500 διατέθηκαν σε νέους μετόχους σε τιμή μεγαλύτερη κατά 500 δρχ., ήτοι 1.500 δρχ. ανά μετοχή και το ποσό των 13.750.000 δρχ. που προέκυψε, μεταφέρθηκε σε πίστωση του λογαριασμού «Ειδικό Αποθεματικό από έκδοση μετοχών υπέρ το άρτιο».

Με την από 12.5.98 απόφαση της Τακτικής Γενικής Συνέλευσης των μετόχων της Εταιρίας, αποφασίστηκε η μετατροπή όλων των μετοχών από ονομαστικές σε ανώνυμες. Στην ίδια Γενική Συνέλευση, το Μετοχικό Κεφάλαιο αυξήθηκε συνολικώς κατά το ποσό των 188.000.000 με ταυτόχρονη μείωση της ονομαστικής αξίας της μετοχής από 500 σε 200 δραχμές με την έκδοση 1.636.000 νέων κοινών ανωνύμων μετοχών ονομαστικής αξίας 200 δρχ. η κάθε μία. Η αύξηση αυτή πραγματοποιήθηκε ως εξής: 1) 116.000.000 δρχ. με Κεφαλαιοποίηση Αποθεματικών υπέρ το άρτιο και έκδοση 580.000 νέων κοινών ανωνύμων μετοχών και 2) 72.000.000 δρχ. με καταβολή μετρητών και έκδοση 360.000 νέων κοινών ανωνύμων μετοχών, ονομαστικής αξίας 200 δρχ. η κάθε μία. και τιμής έκδοσης 350 δρχ. Η διαφορά μεταξύ ονομαστικής τιμής και τιμής έκδοσης ποσού 54.000.000 δρχ. μεταφέρθηκε σε πίστωση του λογαριασμού «Ειδικό Αποθεματικό από έκδοση μετοχών υπέρ το άρτιο». Έτσι το Μετοχικό Κεφάλαιο της Εταιρίας ανήλθε σε 420.000.000 δρχ. διαιρούμενο σε 2.100.000 κοινές ανώνυμες μετοχές ονομαστικής αξίας 200 δρχ. η κάθε μία. Το πρακτικό της Τακτικής Γενικής Συνέλευσης εγκρίθηκε με την υπ' αριθμ. 29578/25.11.98 Εγκριτική Απόφαση Νομάρχη Αθηνών και έχει σταλεί προς δημοσίευση στο ΦΕΚ με το υπ' αριθμ. 6478/98 ΤΑΠΕΤ.

Με τις από 23.12.98 και 14.5.99 αποφάσεις των Εκτάκτων Γενικών Συνελεύσεων των μετόχων της Εταιρίας, αποφασίστηκε η εισαγωγή των μετοχών της στην Παράλληλη Αγορά του Χρηματιστηρίου Αξιών Αθηνών και η αύξηση του Μετοχικού Κεφαλαίου αυτής κατά το ποσό των 66.450.000 δρχ. με την έκδοση 332.250 νέων κοινών ανωνύμων μετοχών ονομαστικής αξίας 200 δρχ. η κάθε μία και με παραίτηση των παλαιών μετόχων από το δικαίωμα προτίμησης.

Η τιμή διάθεσης των νέων μετοχών ορίστηκε από τους αναδόχους και το Δ.Σ. της Εταιρίας, κατόπιν εξουσιοδότησης από τη Γενική Συνέλευση, σε 2.700 δρχ. η κάθε μία. Από τις 332.250 νέες μετοχές της ανωτέρω έκδοσης οι 317.250 διατέθηκαν στο ευρύ επενδυτικό κοινό με Δημόσια Εγγραφή, ενώ οι υπόλοιπες διατέθηκαν μέσω ιδιωτικής τοποθέτησης στο προσωπικό και λοιπούς συνεργάτες της

εταιρίας κατά την κρίση του Δ.Σ.. Η διαφορά από την έκδοση μετοχών υπέρ το άρτιο δρχ. 830.625.000 πήγε σε πίστωση του λογαριασμού "Αποθεματικό από έκδοση μετοχών υπέρ το άρτιο". Μετά το πέρας της ανωτέρω αύξησης το Μετοχικό Κεφάλαιο της Εταιρίας ανήρχετο σε 486.450.000 δρχ. διαιρούμενο σε 2.432.250 κοινές ανώνυμες μετοχές ονομαστικής αξίας 200 δρχ. η κάθε μία.

Με απόφαση της Γενικής Συνέλευσης της 24.3.2000 α) αποφασίστηκε η μείωση της ονομαστικής αξίας εκάστης μετοχής από 200 σε 100 δραχμές με ταυτόχρονη έκδοση για το λόγο αυτό 2.432.250 μετοχών και β) αυξήθηκε το μετοχικό κεφάλαιο κατά 486.450.000 δραχμές από κεφαλαιοποίηση αποθεματικών υπέρ το άρτιο με την έκδοση 4.864.500 νέων μετοχών ονομαστικής αξίας 100 δραχμών η κάθε μία. Έτσι το μετοχικό κεφάλαιο ανήλθε 972.900.000 δραχμές διαιρούμενο σε 9.729.000 μετοχές ονομαστικής αξίας 100 δραχμών η κάθε μία.

Με απόφαση της Γενικής Συνέλευσης της 3.7.2000 αποφασίστηκε η αύξηση του μετοχικού κεφαλαίου της εταιρίας κατά δρχ. 182.100.000 με την έκδοση 1.821.000 νέων κοινών ανωνύμων μετοχών και με τιμή διάθεσης δρχ. 1.000 ανά νέα μετοχή. Από τις παραπάνω 1.821.000 νέες μετοχές, οι 199.500 θα διατεθούν με ιδιωτική τοποθέτηση σε υπαλλήλους και συνεργάτες της Εταιρίας με ταυτόχρονη παραίτηση των παλαιών μετόχων και οι υπόλοιπες 1.621.500 νέες μετοχές θα διατεθούν με δικαίωμα προτίμησης στους μετόχους της Εταιρίας σε αναλογία 1 νέα μετοχή για κάθε 6 παλαιές.

Με απόφαση της Γενικής Συνέλευσης της 20.10.2000, με την οποία ανακλήθηκαν όλες οι αποφάσεις της από 3.7.2000 Γενικής Συνέλευσης περί αυξήσεως του μετοχικού κεφαλαίου της εταιρείας με μετρητά κατά 182.100.000 δραχμές με έκδοση 1.821.000 μετοχών ονομαστικής αξίας 100 δραχμών η κάθε μία και με τιμή διαθέσεως 1.000 δραχμές η κάθε μία, αυξήθηκε το μετοχικό κεφάλαιο της εταιρείας με μετρητά κατά 182.100.000 δραχμές με την έκδοση 1.821.000 μετοχών ονομαστικής αξίας 100 δραχμών η κάθε μία και με τιμή διάθεσης 1.000 δραχμές η κάθε μία, της διαφοράς μεταφερθησομένης στο λογαριασμό διαφορά από έκδοση μετοχών υπέρ το άρτιο. Έτσι το μετοχικό κεφάλαιο ανέρχεται σήμερα σε 1.155.000.000 δραχμές διαιρούμενο σε 11.550.000 μετοχές ονομαστικής αξίας 100 δραχμών η κάθε μία.

Με απόφαση της Γενικής Συνέλευσης της 5.7.2001 αυξήθηκε το μετοχικό κεφάλαιο κατά 115.500.000 δραχμές από κεφαλαιοποίηση αποθεματικών υπέρ το άρτιο με την έκδοση 1.155.000 νέων μετοχών ονομαστικής αξίας 100 δραχμών η κάθε μία. Έτσι το μετοχικό κεφάλαιο ανέρχεται σήμερα σε 1.270.500.000 δραχμές διαιρούμενο σε 12.705.000 μετοχές ονομαστικής αξίας 100 δραχμών η κάθε μία.

Με απόφαση της Γενικής Συνελεύσεως της 3.10.2001 αυξήθηκε το μετοχικό κεφάλαιο κατά 28.268.625 δραχμές με κεφαλαιοποίηση αποθεματικών υπέρ το άρτιο με αύξηση της ονομαστικής αξίας εκάστης μετοχής από 100 σε 102,225 δραχμές και η μετατροπή του μετοχικού κεφαλαίου και της ονομαστικής αξίας της μετοχής και σε ευρώ. Έτσι το μετοχικό κεφάλαιο ανέρχεται σήμερα σε 1.298.768.625 δραχμές ή 3.811.500 ευρώ διαιρούμενο σε 12.705.000 μετοχές ονομαστικής αξίας 102,225 δραχμών ή 0,30 ευρώ η κάθε μία.

Με απόφαση της Έκτακτης Γενικής Συνελεύσεως της 27.12.2002 αυξήθηκε το μετοχικό κεφάλαιο κατά ποσό ευρώ επτακοσίων εξήντα δύο χιλιάδων τριακοσίων (€ 762.300) με κεφαλαιοποίηση αποθεματικών που σχηματίστηκαν συνεπεία διαθέσεως μετοχών υπέρ το άρτιο και με την έκδοση δύο εκατομμυρίων πεντακοσίων σαράντα μία χιλιάδων (2.541.000) νέων μετοχών ονομαστικής αξίας τριάντα λεπτών του ευρώ (0,30 €) η κάθε μία. Έτσι το μετοχικό κεφάλαιο ανέρχεται σήμερα σε 4.573.800 Ευρώ διαιρούμενο σε 15.246.000 μετοχές ονομαστικής αξίας 0,30 ευρώ η κάθε μία.

Η εξέλιξη του Μετοχικού Κεφαλαίου της Εταιρίας από την ίδρυσή της μέχρι σήμερα παρουσιάζεται συνοπτικά στον παρακάτω πίνακα:

Ημερομηνία Γεν. Συνέλευσης	Αρ. ΦΕΚ / Ημερομηνία	Ποσό αύξησης Μετοχικού Κεφαλαίου	Τιμή Διάθεσης	Μετρητά	Κεφαλαιοποίηση Αποθεματικών	Αριθ. Μετοχών	Ονομ. Αξία	Συνολικό Μετοχικό Κεφάλαιο
Ίδρυση	1140/19.9.95	€ 146.735,14	1,46	€ 146.735,14		100.000	1,46	€ 146.735,14
17.10.1995	1877/9.5.96	€ 73.367,57	2,93	€ 73.367,57		150.000	1,46	€ 220.102,71
14.5.1996	8219/23.12.96	€ 44.020,54	3,91	€ 44.020,54		180.000	1,46	€ 264.123,25
29.11.1996	8221/23.12.96	€ 76.302,27	4,40	€ 76.302,27		232.000	1,46	€ 340.425,53

30.6.1997	277/20.01.98	€ 340.425,53	2,93	€170.212,76	€170.212,76	464.000	1,46	€ 680.851,06	
12.5.1998*	9921/30.11.98	Μεταβολή ονομαστικής αξίας από € 1,46 σε € 0,58					1.160.000	0,58	€ 680.851,06
12.5.1998	9921/30.11.98	€ 551.724,13	1,02	€ 211.298,60	€ 340.425,53	2.100.000	0,58	€ 1.232.575,20	
14.5.1999	7787/29.9.99 ΔΗΜΟΣΙΑ ΕΓΓΡΑΦΗ	€ 195.011,005	7,92	€ 195.011,005		2.432.250	0,58	€ 1.427.586,20	
24/03/2000	2643/12.4.00	Μεταβολή ονομαστικής αξίας από € 0,58 σε € 0,29					4.864.500	0,29	€ 1.427.586,20
24/03/2000	2643/12.4.00	€ 1.427.586,20	-	-	€ 1.427.586,20	9.729.500	0,29	€ 2.855.172,41	
03/07/2000		€ 534.409,39	2,93	€ 534.409,39		11.550.000	0,29	€ 3.389.581,80	
20/10/2000	Ανάκληση της παραπάνω απόφασης για αύξηση του μετοχικού κεφαλαίου					9.729.500	0,29	€ 2.855.172,41	
20/10/2000	ΑΥΞΗΣΗ 2001	€ 534.409,39	2,93	€ 534.409,39		11.550.000	0,29	€ 3.389.581,80	
5/7/2001	ΑΥΞΗΣΗ 2001	€ 338.958,18	ΔΩΡΕΑΝ	-	€ 338.958,18	12.705.000	0,29	€ 3.728.539,98	
3/10/2001	ΑΥΞΗΣΗ 2001	€ 82.960,01	ΜΕΤΑΤΡΟΠΗ ΣΕ €			12.705.000	0,30	€ 3.811.500	
27/12/2002	ΑΥΞΗΣΗ 2002	€ 762.300	ΚΕΦΑΛΟΠΟΙΗΣΗ ΑΠΟΘΕΜΑΤΙΚΩΝ			15.246.000	€ 0,30	€ 4.573.800	

I. Οι μετοχές κατά την Γ.Σ. των μετόχων της 12.5.1998 μετατράπηκαν σε κοινές ανώνυμες.

II. Οι μετοχές κατά την Γ.Σ. των μετόχων της 18.6.2001 μετατράπηκαν σε κοινές ονομαστικές.

2.3 Μέτοχοι

ΜΕΤΟΧΟΙ ΜΕ ΠΟΣΟΣΤΟ ΜΕΓΑΛΥΤΕΡΟ ΤΟΥ 3% 31/01/2003	ΑΡΙΘΜΟΣ ΜΕΤΟΧΩΝ	ΠΟΣΟΣΤΟ %
ΔΕΛΤΑ SINGULAR A.E.	2.031.582	13,32%
ΘΩΜΑΣ ΡΟΥΜΠΑΣ	1.344.000	8,81%
ΓΕΩΡΓΙΟΣ ΑΛΒΑΝΟΣ	768.000	5,03%
ΧΡΥΣΟΥΛΑ ΜΑΝΑΚΟΥ	725.752	4,76%
ΒΑΣΙΛΗΣ ΧΑΛΑΡΗΣ	711.250	4,66%
ΑΘΑΝΑΣΙΟΣ ΠΕΤΣΟΠΟΥΛΟΣ	540.780	3,54%
Επενδυτικό κοινό	9.124.636	59,88%
ΣΥΝΟΛΟ	15.246.000	100,00%

Κατά τη διάρκεια της τελευταίας τριετίας οι σημαντικότερες αλλαγές – σε ποσοστό μεγαλύτερο του 3%- που επήλθαν στην μετοχική σύνθεση της Εταιρίας ήταν οι παρακάτω:

Επειδή οι μετοχές της Εταιρίας έως τις 18/6/2001 ήταν ανώνυμες, η Εταιρία ήταν σε θέση να γνωρίζει τους βασικούς μετόχους της καθώς και το ακριβές ποσοστό που αυτοί κατείχαν μόνο κατά τις Γενικές Συνελεύσεις όταν οι μέτοχοι για να συμμετάσχουν ήταν υποχρεωμένοι να δεσμεύσουν τις μετοχές τους. Βέβαια και στις περιπτώσεις αυτές, δεν μπορεί να αποκλεισθεί το γεγονός, βασικός μέτοχος της Εταιρίας να μην είχε δεσμεύσει τις μετοχές του ή μέρος αυτών με αποτέλεσμα η Εταιρία να μην είναι σε θέση να επιβεβαιώσει ή να διαψεύσει τις μεταβολές των ποσοστών των βασικών της μετόχων παρά μόνο για αυτές που λάμβανε γνώση κατά τις εκάστοτε Έκτακτες ή Τακτικές Γενικές Συνελεύσεις.

- (1) Μέχρι την εισαγωγή της εταιρίας δεν είχαν σημειωθεί σημαντικές αλλαγές ποσοστού.
- (2) Η μεταβολή των ποσοστών συμμετοχής λόγω της αύξησης του μετοχικού κεφαλαίου μέσω Δημόσιας Εγγραφής για την είσοδο της Εταιρίας στην Παράλληλη Αγορά του Χ.Α.Α. Η μεταβολή αυτή παρουσιάζεται στον παρακάτω πίνακα:

	ΠΡΙΝ ΤΗΝ ΕΚΔΟΣΗ		ΜΕΤΑ ΤΗΝ ΕΚΔΟΣΗ	
ΜΕΤΟΧΟΣ	ΑΡΙΘΜΟΣ ΜΕΤΟΧΩΝ	ΠΟΣΟΣΤΟ ΕΠΙ ΤΟΥ ΜΕΤΟΧΙΚΟΥ ΚΕΦΑΛΑΙΟΥ	ΑΡΙΘΜΟΣ ΜΕΤΟΧΩΝ	ΠΟΣΟΣΤΟ ΕΠΙ ΤΟΥ ΜΕΤΟΧΙΚΟΥ ΚΕΦΑΛΑΙΟΥ
ΔΕΛΤΑ SINGULAR Α.Ε.	432.000	20,6	432.000	17,8
Θωμάς Ι. Ρούμπας	337.500	16,1	337.500	13,9
Βασίλειος Χάλαρης	306.000	14,6	306.000	12,6
Λάμπρος Λ. Περικλέους	191.250	9,1	191.250	7,9
Γεώργιος Κ. Αλβανός	108.000	5,1	108.000	4,4
Αθανάσιος Πετσόπουλος	90.000	4,26	90.000	3,7
Λοιποί ιδιώτες επενδυτές (33 φυσικά και νομικά πρόσωπα)	635.250	30,25	635.250	26,1
Επενδυτικό κοινό*	-	-	332.250	13,6
ΣΥΝΟΛΟ	2.100.000	100,0	2.432.250	100

(3) Αυτές που αργότερα έγιναν γνωστές αφορούν τη μείωση του ποσοστού της ΔΕΛΤΑ SINGULAR Α.Ε. από 17,8% σε 13,32%, του κ. Ρούμπα από 13,9% σε 8,81%, του κ. Χάλαρη από 12,6% σε 4,50%.

2.4 Ίδια κεφάλαια-Λογιστική αξία μετοχής

Στον πίνακα της επόμενης σελίδας παρουσιάζεται το ύψος των Ιδίων Κεφαλαίων της Εταιρίας -με στοιχεία της 31.12.2002- καθώς και η λογιστική αξία της μετοχής της .

	(ποσά σε €)
Αριθμός Μετοχών	15.246.000
Ονομαστική αξία Μετοχής	0.30
Μετοχικό Κεφάλαιο	4.573.800
Διαφορά από έκδοση υπέρ το άρτιο	4.804.700,37
Λοιπά Αποθεματικά	303.318,95
Σύνολο Ιδίων Κεφαλαίων	10.612.400,15
Λογιστική αξία Μετοχής	0,696

2.5 Χρηματιστηριακά στοιχεία μετοχής

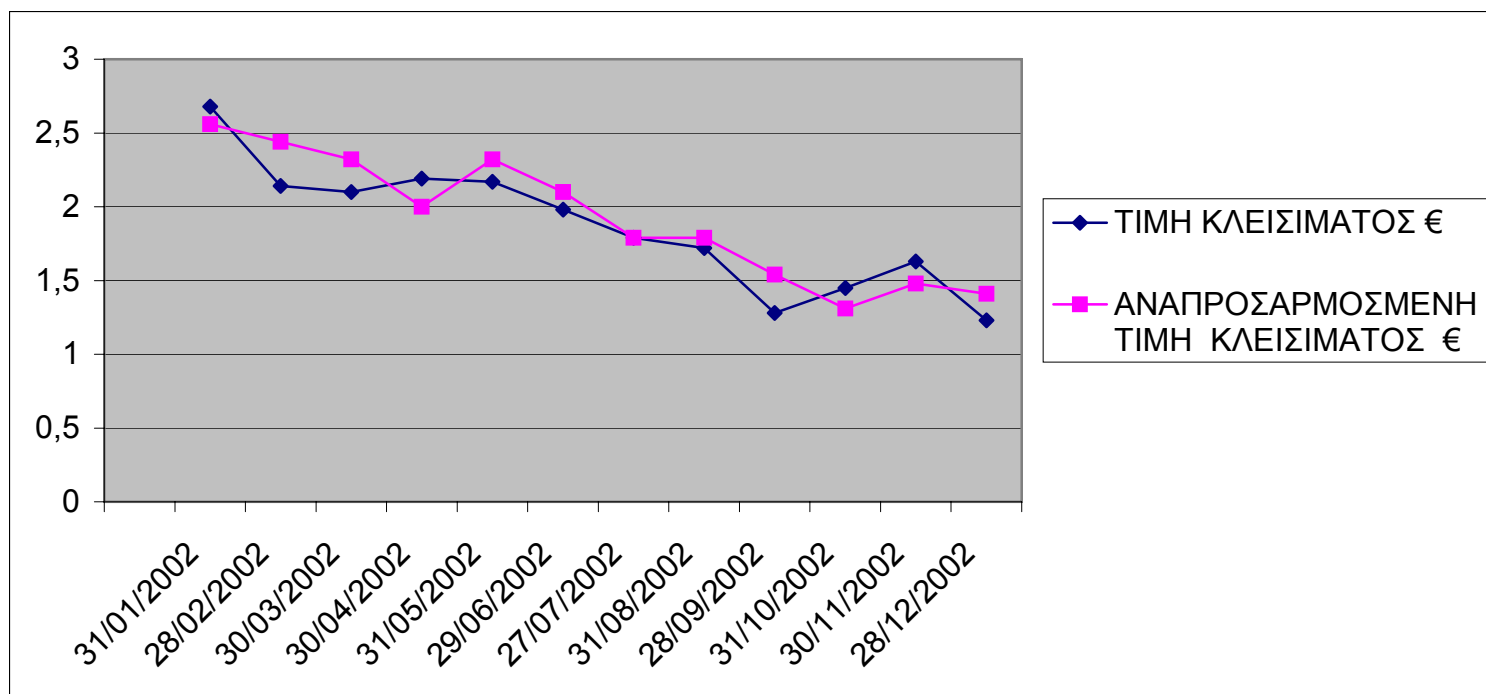
Η μετοχή της Εταιρίας εισήχθη προς διαπραγμάτευση στο Χ.Α.Α. την 11.10.1999.

Ο πίνακας που ακολουθεί παρουσιάζει την τιμή κλεισίματος της μετοχής της τελευταίας συνεδρίασης και τον όγκο συναλλαγών για το διάστημα ΙΑΝ2002-ΔΕΚ2002, σε σχέση με την πορεία του δείκτη της παράλληλης αγοράς του Χρηματιστηρίου Αξιών Αθηνών.

ΗΜΕΡΟΜΗΝΙΑ	ΤΙΜΗ ΚΛΕΙΣΙΜΑΤΟΣ €	ΑΝΑΠΡΟΣΑΡΜΟΣΜΕΝΗ ΤΙΜΗ ΚΛΕΙΣΙΜΑΤΟΣ €	ΟΓΚΟΣ ΣΥΝΑΛΛΑΓΩΝ (τεμάχια ανά μήνα)	ΔΕΙΚΤΗΣ ΠΑΡΑΛΛΗΛΗΣ ΑΓΟΡΑΣ
31/1/2002	2,68	2,56	3.237.448	254,75
28/2/2002	2,14	2,44	1.242.458	233,88
30/3/2002	2,10	2,32	1.625.946	231,57
30/4/2002	2,19	2,00	1.580.544	226,38
31/5/2002	2,17	2,32	1.894.758	228,21
29/6/2002	1,98	2,10	695.539	217,52
27/7/2002	1,79	1,79	707.307	203,51
31/8/2002	1,72	1,79	802.769	199,37
28/9/2002	1,28	1,54	808.614	168,17
31/10/2002	1,45	1,31	1.090.829	167,18
30/11/2002	1,63	1,48	1.389.168	181,19
28/12/2002	1,23	1,41	854.459	149,30

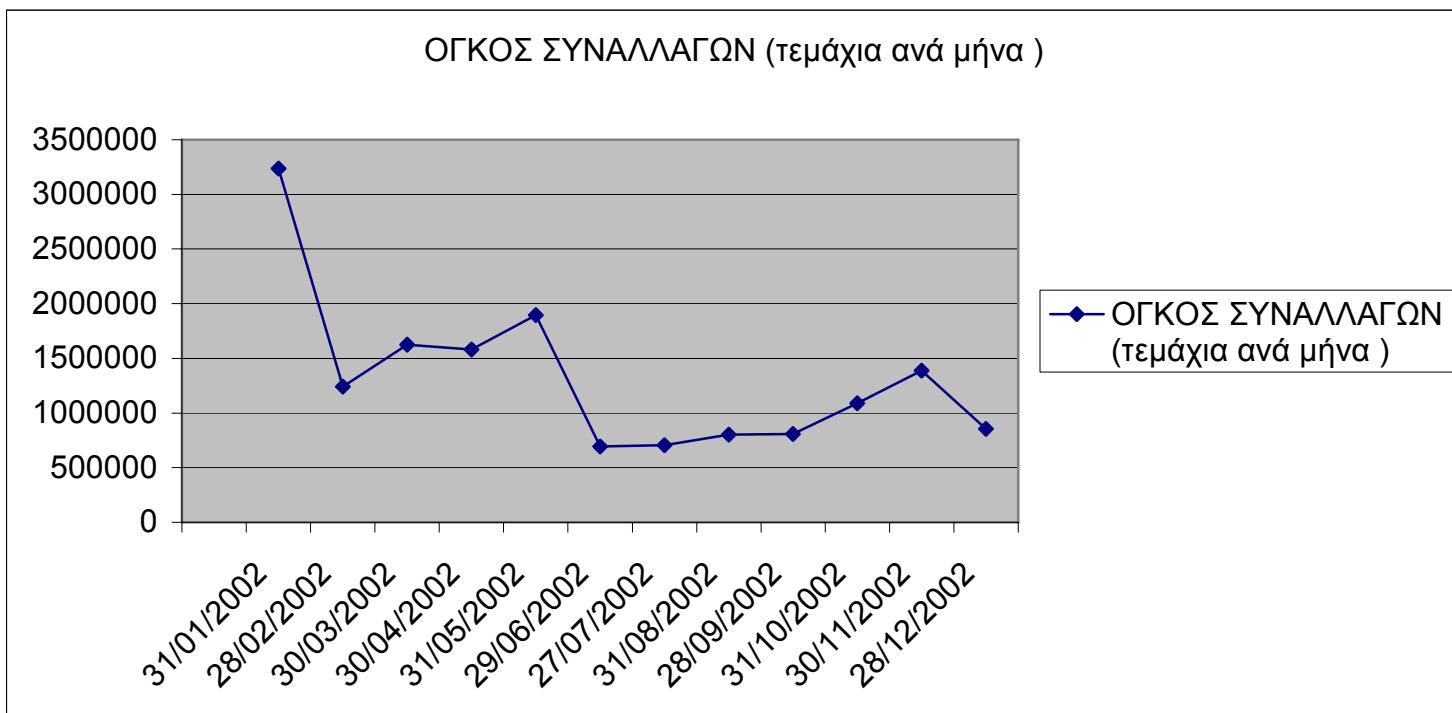
Στο διάγραμμα Α που ακολουθεί παρουσιάζεται η τιμή κλεισίματος της μετοχής σε σχέση με την αναπροσαρμόμενη τιμή κλεισίματος για την περίοδο ΙΑΝ2002-ΔΕΚ2002.

ΔΙΑΓΡΑΜΜΑ Α



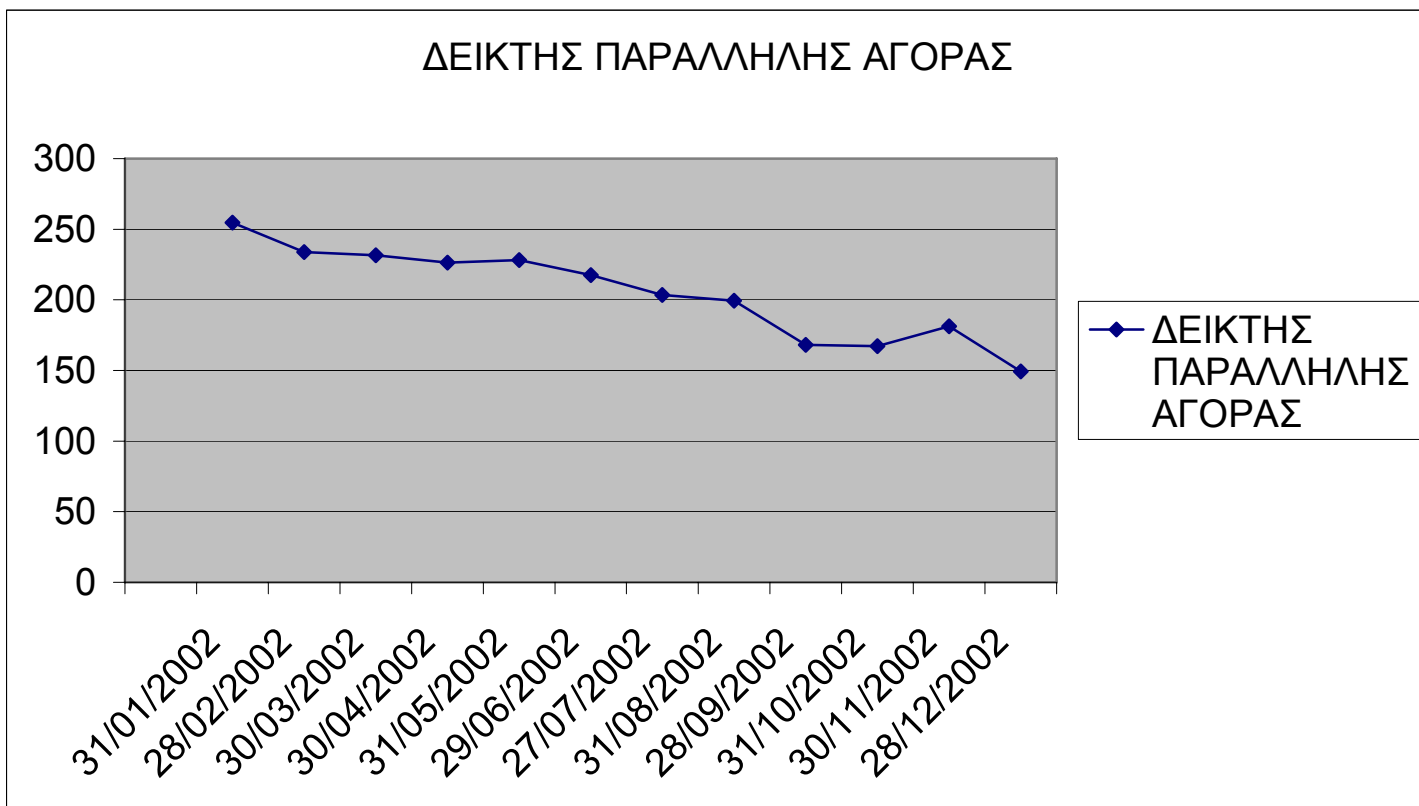
Στο διάγραμμα Β που ακολουθεί παρουσιάζεται ο όγκος συναλλαγών (τεμάχια ανα μήνα) για την περίοδο 1/2002-12/2002

ΔΙΑΓΡΑΜΜΑ Β



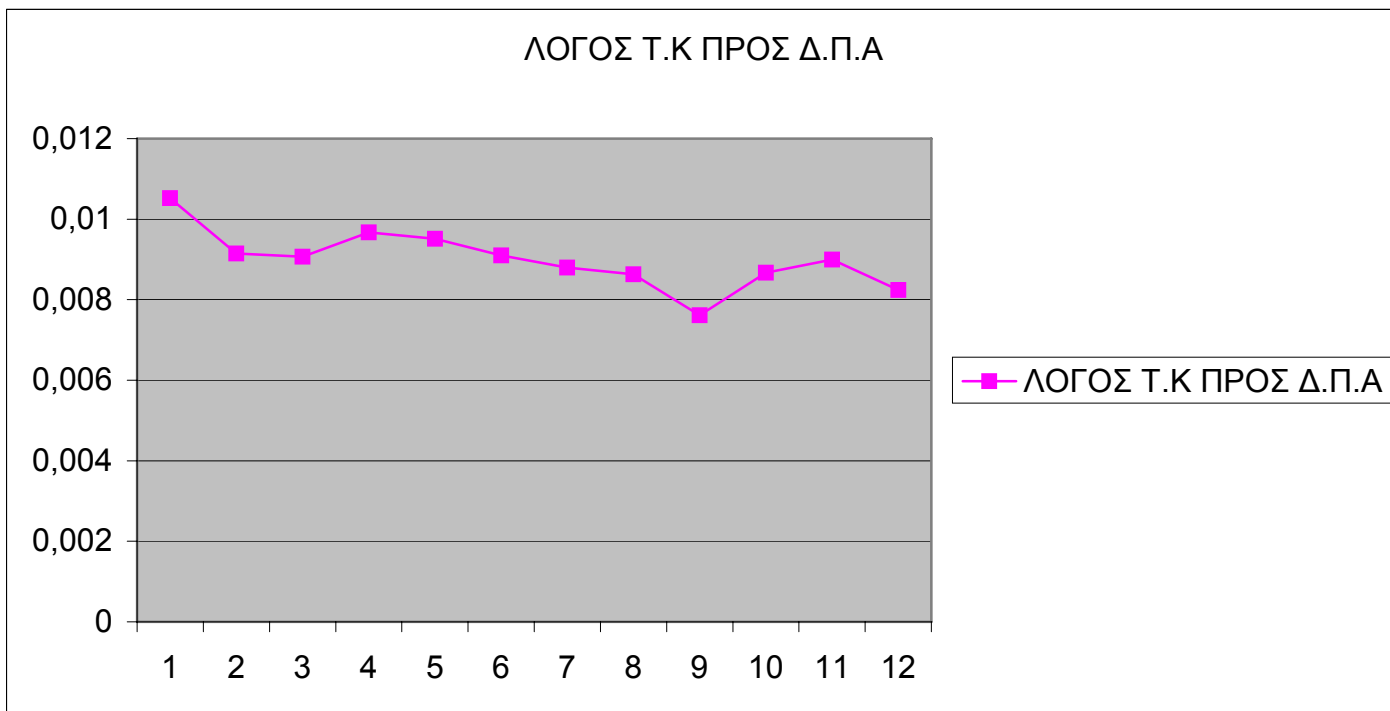
Στο διάγραμμα Γ που ακολουθεί παρουσιάζεται ο δείκτης της παράλληλης αγοράς για το χρονικό διάστημα ΙΑΝ2002-ΔΕΚ2002.

ΔΙΑΓΡΑΜΜΑ Γ



Στο διάγραμμα Δ που ακολουθεί παρουσιάζεται ο λόγος της τιμής κλεισίματος της μετοχής προς τον δείκτη της παράλληλης αγοράς για την χρονικό διάστημα ΙΑΝ2002-ΔΕΚ2002.

ΔΙΑΓΡΑΜΜΑ Δ



2.5.1 Κατάσταση ατόμων που εμπίπτουν στο άρθρο 8 (Απόφαση 5/204/14-11-2000 ΕΠΙΤΡ. ΚΕΦΑΛ)

ΚΑΤΑΣΤΑΣΗ ΑΤΟΜΩΝ ΠΟΥ ΕΜΠΙΠΤΟΥΝ ΣΤΟ ΑΡΘΡΟ 8 (ΑΠΟΦΑΣΗ 5/204/14-11-2000 ΕΠΙΤΡ. ΚΕΦΑΛ.)									
Α/Α	ΑΡ. ΜΕΡΙΔΑΣ	Α.Φ.Μ.	ΑΡ. ΠΙΣΤ.	ΑΡ. ΛΟΓΑΡ.	Χειριστής	ΙΔΙΟΤΗΤΑ	ΜΕΤΟΧΟΣ		
A. ΜΕΛΗ ΔΙΟΙΚΗΤΙΚΟΥ ΣΥΜΒΟΥΛΙΟΥ									
1	0000434388	3	ΑΛΒΑΝΟΣ ΓΕΩΡΓΙΟΣ	020028571 0893752	0470207247	5	0000000155	ΠΡΟΕΔΡΟΣ ΔΣ/ΜΗ ΕΚΤΕΛΕΣΤΙΚΟ ΜΕΛΟΣ	5%
2			ΒΛΑΧΟΣ ΙΩΑΝΝΗΣ	I147846				ΑΝΤΙΠΡΟΕΔΡΟΣ ΔΣ/ΜΗ ΕΚΤΕΛΕΣΤΙΚΟ ΜΕΛΟΣ	
3	0004473627	8	ΡΟΥΜΠΑΣ ΘΩΜΑΣ	028586944 T509723	0637670986	9	0000000105	Δ/ΝΩΝ ΣΥΜΒΟΥΛΟΣ/ΕΚΤΕΛΕΣΤΙΚΟ ΜΕΛΟΣ	8,8%
4	0004420291	4	ΜΠΙΖΟΥΜΗΣ ΧΡΗΣΤΟΣ	039745688 K220205	0507538314	8	0000000105	ΕΚΤΕΛΕΣΤΙΚΟ ΜΕΛΟΣ	<5%
5	0000569916	7	ΤΖΑΝΑΚΗΣ ΝΙΚΟΛΑΟΣ	036729253 N095487	0437624496	1	0000000105	ΕΚΤΕΛΕΣΤΙΚΟ ΜΕΛΟΣ	<5%
6	0000850014	2	ΜΑΝΑΚΟΣ ΧΑΡΑΛΑΜΠΟΣ	010046280 H813757		2	0000000138	ΑΝΕΞΑΡΤΗΤΟ ΜΕΛΟΣ Δ.Σ.	<5%
7			ΜΕΣΗΜΕΡΗΣ ΙΩΑΝΝΗΣ	032386285 I673188	0456049012			ΑΝΕΞΑΡΤΗΤΟ ΜΕΛΟΣ Δ.Σ.	<5%
B. ΔΙΟΙΚΗΤΙΚΟ ΠΡΟΣΩΠΙΚΟ									
1	0004420291	4	ΜΠΙΖΟΥΜΗΣ ΧΡΗΣΤΟΣ	039745688 K220205	0507238314	8	0000000105	Γ. ΔΙΕΥΘΥΝΤΗΣ	<5%
2	0007024780	9	ΚΩΝΣΤΑΝΤΟΠΟΥΛΟΥ ΓΕΩΡΓΙΑ	043775339 Ξ404648	0651703992	1	0000000105	Δ/ΝΤΗΣ ΟΙΚ. ΥΠΗΡ.	<5%
3			ΜΑΡΘΑ ANNA	068369157 Π295252				ΠΡΟΙΣΤ. ΛΟΓΙΣΤΗΡΙΟΥ	<5%
4	0000311157	2	ΜΑΚΑΡΙΟΥ ΔΗΜΗΤΡΙΟΣ	036454425 Λ004688	0813001023	8	0000000104	ΥΠΕΥΘ. ΕΣΩΤ. ΕΛΕΓΧΟΥ	<5%
5			ΙΩΑΝΝΟΥ ΣΟΦΙΑ	047422341 P058679				ΥΠΗΡ. ΕΞΥΠ. ΜΕΤΟΧΩΝ	<5%
6			ΙΩΑΝΝΟΥ ΣΟΦΙΑ	047422341 P058679				I.R. OFFICER Αρ. 13&14	<5%
Γ. ΟΡΚΩΤΟΙ ΕΛΕΓΚΤΕΣ									
1			ΚΩΝΣΤΑΝΤΙΝΟΥ ΣΩΤΗΡΙΟΣ						
ΝΟΜΙΚΟΙ ΣΥΜΒΟΥΛΟΙ (Έμμισθης Εντολής)									
1			ΚΡΙΜΙΖΗΣ ΓΕΩΡΓΙΟΣ	020214503 N104990					
2									
Ε. ΜΕΤΟΧΟΙ ΜΕ ΠΟΣΟΣΤΟ ΑΝΩ ΤΟΥ 20% ΣΤΟ ΜΕΤΟΧΙΚΟ ΚΕΦΑΛΑΙΟ ΔΕΝ ΥΠΑΡΧΟΥΝ									
ΣΤ. ΣΥΝΔΕΔΕΜΕΝΗ ΕΤΑΙΡΕΙΑ ΚΑΤΑ ΤΟ ΑΡΘΡΟ 42^ε Παρ. 5Κ.Ν.2190-20									
1	ΔΕΝ ΥΦΙΣΤΑΤΑΙ		ΕΥΡΩΚΑΤΑΣΤΗΜΑΤΑ Α.Ε.	094504681 40968/04/B98				ΘΥΓΑΤΡΙΚΗ	60%
2	ΔΕΝ ΥΦΙΣΤΑΤΑΙ		ΑΦΟΙ ΔΗΜΗΤΡΟΠΟΥΛΟΙ Α.Ε.	094398591 30105/01/B93/625				ΘΥΓΑΤΡΙΚΗ	44%
3	ΔΕΝ ΥΦΙΣΤΑΤΑΙ		ΠΡΟΤΥΠΟ ΚΕΝΤΡΟ ΔΙΑΝΟΜΩΝ Α.Ε.	094537374 41674/04/B/98/122				ΘΥΓΑΤΡΙΚΗ	33%

3. ΔΡΑΣΤΗΡΙΟΤΗΤΕΣ ΤΗΣ ΕΤΑΙΡΙΑΣ

3.1 Σύντομο Ιστορικό

Η ΝΤΙΟΝΙΚ ιδρύθηκε σαν Εταιρία Περιορισμένης Ευθύνης το **1986** από τον κ. Λεύκιο Περικλέους και την κα Νίκη Κάβουρα με σκοπό αυτή να λειτουργήσει σαν φορέας στην εξυπηρέτηση των επενδύσεων των ιδίων στην Ελλάδα.

Το **1994** η Εταιρία εξαγοράστηκε από τους κ.κ. Λάμπρο Περικλέους, Βασίλη Χάλαρη και Ηλία Κυριακάκη. Οι ανωτέρω επιχειρηματίες διαβλέποντας τις θετικές προοπτικές και τις δυνατότητες ανάπτυξης και δυναμικής του ευρύτερου χώρου της πληροφορικής, διαφοροποίησαν την ως τότε δραστηριότητα της Εταιρίας και άρχισαν να επεκτείνονται σταδιακά σ' αυτό το χώρο.

Το Σεπτέμβριο του **1995**, και ενώ η Εταιρία είχε αρχίσει ήδη να πραγματοποιεί αλματώδη πρόοδο των εργασιών της, μετατράπηκε σε Ανώνυμη Εταιρία με αύξηση του συνόλου των ιδίων κεφαλαίων της από 5 εκατ. δρχ. σε 100 εκατ. δρχ.. Το ίδιο διάστημα, το μετοχικό σχήμα πήρε τη σημερινή μορφή του με την είσοδο στο μετοχικό κεφάλαιο της Εταιρίας ΔΕΛΤΑ ΠΛΗΡΟΦΟΡΙΚΗ αλλά και ιδιωτών επενδυτών η πλειοψηφία των οποίων είναι μέλη του Π.Α.Σ.Ε.Χ.Α (Πανελληνίου Συνδέσμου Επενδυτών Χρηματιστηρίου Αθηνών).

Το **1996** η Εταιρία διαβλέποντας την επερχόμενη έκρηξη της αγοράς στο χώρο των ηλεκτρονικών παιχνιδιών των λογισμικών προγραμμάτων και πολυμέσων (multimedia), μετεγκαταστάθηκε, επενδύοντας ταυτόχρονα σε εξοπλισμό και ανθρώπινο δυναμικό. Οι επενδύσεις αυτές συντέλεσαν στο να γίνει η ΝΤΙΟΝΙΚ Α.Ε. ο σημαντικότερος διανομέας ηλεκτρονικών παιχνιδιών και ηλεκτρονικών μέσων επιμόρφωσης στην Ελλάδα και στην ευρύτερη περιοχή των Βαλκανίων έχοντας συνάψει εμπορικές συμφωνίες με μερικές από τις μεγαλύτερες εταιρίες παραγωγής τέτοιων προϊόντων στο χώρο.

Το **1998** στα πλαίσια της συνεχούς αναζήτησης νέων επικερδών δραστηριοτήτων, η Εταιρία αποφάσισε να επεκταθεί σε προϊόντα τα οποία θα της επιτρέψουν αφ' ενός μεν να εκμεταλλευθεί στο μέγιστο τα υπάρχοντα κανάλια διανομής και να εδραιώσει τη θέση της στην αγορά, αφ' ετέρου δε να διαφοροποιήσει το επιχειρηματικό ρίσκο που περιέχεται σε μονοσήμαντες δραστηριότητες, γεγονός που παρατηρείται στον ανταγωνισμό. Στα πλαίσια αυτά η Εταιρία δρομολόγησε την είσοδό της στον κλάδο των καταναλωτικών προϊόντων ευρείας κατανάλωσης, των παραδοσιακών παιχνιδιών, (μέσω της θυγατρικής της ΕΥΡΩΚΑΤΑΣΤΗΜΑΤΑ Α.Ε. "DREAMLAND").

Το **1999** θεωρείται ορόσημο για την περαιτέρω πορεία της Εταιρίας καθώς μετά από Δημόσια Εγγραφή, οι μετοχές της Εταιρίας εισήχθησαν προς διαπραγμάτευση στην Παράλληλη Αγορά του Χ.Α.Α. Με τα κεφάλαια που άντλησε από το επενδυτικό κοινό η Εταιρία μετεγκαταστάθηκε σε ιδιόκτητο κτίριο και ενίσχυσε τα κεφάλαια κίνησης της ώστε να εδραιωθεί περαιτέρω στο χώρο τον οποίο δραστηριοποιείται. Επίσης ιδιαίτερα σημαντικά γεγονότα για την Εταιρία ήταν ο μηχανογραφικός εκσυγχρονισμός της προκειμένου να μπορεί να αντιμετωπίσει με επιτυχία την αναμενόμενη αύξηση του κύκλου εργασιών της στις επόμενες χρήσεις, καθώς και η συμμετοχή της στην αύξηση του μετοχικού κεφαλαίου της TELECLUB Α.Ε., που δραστηριοποιείται στο χώρο της λιανικής πώλησης προϊόντων υψηλής τεχνολογίας μέσω αλυσίδας καταστημάτων.

Το **2000** η συμμετοχή της Εταιρίας σε αυξήσεις μετοχικού κεφαλαίου των εταιριών OFFICE DEPOT Α.Ε. και ΑΦΟΙ ΔΗΜΗΤΡΟΠΟΥΛΟΙ Α.Ε., στην ίδρυση της εταιρίας ATCOM Α.Ε με ποσοστό συμμετοχής 34% καθώς και η αγορά παγίων και επιχειρηματικής δραστηριότητας της εταιρίας ΕΥΡΩΓΡΑΦΗ Α.Ε., κινήθηκαν μέσα στα παραπάνω αναφερόμενα πλαίσια της στρατηγικής της Εταιρίας, δηλαδή της εισόδου της σε νέες δραστηριότητες με σκοπό την επίτευξη των μέγιστων συνεργιών.

Το **2001** η εταιρία πραγματοποίησε αύξηση του μετοχικού της κεφαλαίου, αντλώντας κεφάλαια μέσω Δημόσιας Εγγραφής με σκοπό την αύξηση των κεφαλαίων κίνησης τα οποία της προσέδωσαν μεγαλύτερη ευελιξία στις συμφωνίες με τους προμηθευτές της και επέτρεψαν την είσοδό της σε νέες δραστηριότητες με την υπογραφή στρατηγικών συμφωνιών με νέους συνεργάτες και προμηθευτές. Παράλληλα η εταιρία μείωσε τη συμμετοχή της στο μετοχικό κεφάλαιο της εταιρίας TELECLUB Α.Ε. σε ποσοστό 18,54%.

Πάντα με στόχο την βελτίωση των παρεχόμενων υπηρεσιών η εταιρία εφάρμοσε από το **1999** Σύστημα διασφάλισης ποιότητας, ενώ τον Ιούνιο του 2000 πιστοποιήθηκε σύμφωνα με το πρότυπο **EN ISO 9002** και το 2002 πιστοποιήθηκε σύμφωνα με το πρότυπο **EN ISO 9001 του TUV AUSTRIA**.

Το **2002** η εταιρία πραγματοποίησε αύξηση του μετοχικού της κεφαλαίου, κατά ποσό € 762.300 με κεφαλοποίηση αποθεματικών και με την έκδοση 2.541.000 νέων μετοχών ονομαστικής αξίας € 0,30.

Επίσης ιδιαίτερα σημαντικά γεγονότα για την εταιρεία ήταν :

Α. Η μείωση της συμμετοχής επί του μετοχικού κεφαλαίου της θυγατρικής εταιρείας μας ΑΦΟΙ ΔΗΜΗΤΡΟΠΟΥΛΟΙ Α.Ε στο ποσοστό του 44,002%.

Β. Η εξαγορά του 33% των μετοχών με ταυτόχρονη απόκτηση της πλειοψηφίας του Δ.Σ της εταιρείας ΠΡΟΤΥΠΟ ΚΕΝΤΡΟ ΔΙΑΝΟΜΩΝ Α.Ε, η οποία δραστηριοποιείται στην διανομή ευρέως καταναλωτικών προϊόντων και τροφίμων στον νομό Αττικής.

Γ. Η συμμετοχή στις αυξήσεις μετοχικού κεφαλαίου των θυγατρικών της ΕΥΡΩΚΑΤΑΣΤΗΜΑΤΑ Α.Ε, ATCOM Α.Ε, ΝΤΙΟΝΙΚ OFFICE DEPOT Α.Ε, C.A.A.D Α.Ε (πρώην ΤΕΛΕΚΛΑΜΠ Α.Ε).

3.3 Προϊόντα

Τα προϊόντα που εμπορεύεται ή και διανέμει η Εταιρία, εντάσσονται σε 3 μεγάλες κατηγορίες και παρακολουθούνται εσωτερικά ανάλογα με το περιεχόμενο τους μέσα από τα αντίστοιχα Business Units της εταιρίας:

α.Home Entertainment.

β.Information Technology.

γ.Telecom & Intelligent Solutions.

Περισσότερο αναλυτικά τα προϊόντα ανά Business Unit έχουν ως εξής:

1. Home Entertainment Business Unit.

Πλατφόρμες παιχνιδιών (Games Consoles). Πρόκειται για το μηχανικό μέρος (Hardware), που υποστηρίζουν τα λογισμικά προγράμματα υπό μορφή κασετών, CD και DVD. Οι κονσόλες που διακινεί η εταιρία είναι της SONY τα Playstation (PS1 & PS2), της MICROSOFT το Xbox, καθώς επίσης και της Nintendo τα Gameboy Advance και Gamecube.

Λογισμικά Προγράμματα (Software). Πρόκειται για τα ηλεκτρονικά προγράμματα και παιχνίδια επιμόρφωσης και ψυχαγωγίας διαφόρων εξειδικευμένων κατασκευαστών (EIDOS, ACTIVISION, MICROSOFT, CODEMASTERS, IMPERIAL, INFOGRAMS, NOVALOGIC κλπ), που απευθύνονται για χρήση σε ηλεκτρονικούς υπολογιστές (PC CD-ROM) και πλατφόρμες παιχνιδιών (Playstation PS1& PS2, XBOX, Gamecube και άλλα).

Διάφορα Αξεσουάρ και Περιφερειακά (Accessories & Peripherals). Πρόκειται για ηλεκτρονικά βοηθήματα που χρησιμοποιούνται σε ηλεκτρονικούς υπολογιστές και σε κονσόλες με σκοπό να κάνουν ευκολότερη και λειτουργικότερη την χρήση τους (mouses, joysticks, κάρτες γραφικών και ήχου, επεκτάσεις μνήμης κλπ).

2. Information Technology Business Unit.

Υλικά Συναρμολόγησης Η/Υ (Assemply Parts). Πρόκειται για υλικά που συνθέτουν τον υπολογιστή και η εταιρία εισάγει είτε για χρήση της δικιάς της γραμμής παραγωγής υπολογιστών (Lexus PC) είτε για διακίνηση προς τρίτους για την συναρμολόγηση υπολογιστών με άλλο όνομα. Τέτοια προϊόντα που ανήκουν σ'αυτή την κατηγορία είναι οι μητρικές πλακέτες (motherboards), οι επεξεργαστές, οι μνήμες (RAM), κάρτες ήχου και οθονών, μαγνητικά αποθηκευτικά μέσα (FDD, HD, CD, CDRW, DVD, DVDR και άλλα), modems, keyboards, cases κλπ. Η NTIONIK διαθέτει στην Ελληνική αγορά επώνυμα προϊόντα της συγκεκριμένης κατηγορίας και ενδεικτικά κάποιοι από τους οίκους που αντιπροσωπεύει είναι: LITE-ON, SONY,SAMSUNG, INTEL,TASK κλπ.

Οθόνες Η/Υ (Monitors). Αν και πρόκειται για μέρος υπολογιστή η οθόνη έχει την δικιά της κατηγορία λόγω της επανάστασης που έχουν φέρει τα TFT Monitors και έτσι δημιουργείται η ανάγκη της αντικατάστασης οθονών παλαιότερης τεχνολογίας (CRT) από την ήδη εγκατεστημένη βάση υπολογιστών. Εδώ η NTIONIK διαθέτει στην Ελληνική αγορά επώνυμα προϊόντα που καλύπτουν όλο το εύρος τιμών σε σχέση πάντα με την ποιότητα μέσα από μία μεγάλη ποικιλία μοντέλων. Οι οίκοι του εξωτερικού που αντιπροσωπεύονται είναι: LITE-ON, SONY.

LEXUS PC (Personal Computers). Είναι τα PC's που παράγει η NTIONIK σε σύγχρονη μονάδα και που απευθύνεται σε κάθε χρήστη οικιακό ή επαγγελματία. Τα Lexus PC's είναι πιστοποιημένα σύμφωνα με το πρότυπο EN ISO 9001-TUV Austria και δίνει την δυνατότητα στην εταιρία – μέσω των αντιπροσώπων της- να συμμετέχει δυναμικά σε διαγωνισμούς Δημοσίου. Στα άμεσα σχέδια της εταιρίας είναι η παραγωγή Notebooks και Servers με την ίδια ονομασία (LEXUS). Επιπλέον η εταιρία κατασκευάζει υπολογιστές κατά παραγγελία σύμφωνα με τις ανάγκες του κάθε χρήστη (Build To Order).

Περιφερειακά (Peripherals). Πρόκειται για άλλα συμπληρωματικά προϊόντα που συνδέονται στον υπολογιστή και που σκοπό έχουν να ολοκληρώσουν μία λύση hardware. Σαν τέτοια προϊόντα μπορούμε να αναφέρουμε τους εκτυπωτές (printers), σαρωτές (scanners), cameras, ηχεία, εξωτερικές αποθηκευτικές μονάδες κλπ. Στρατηγικά η NTIONIK διανέμει τα προϊόντα της Hewlett Packard και της Yamaha.

Λογισμικό (Software). Η ΝΤΙΟΝΙΚ πέρα από τους τίτλους επιμόρφωσης και ψυχαγωγίας για PC (CD ROM), διαθέτει και όλα τα προϊόντα της MICROSOFT και κυρίως τα λειτουργικά συστήματα και τα περιβάλλοντα εργασίας σε μορφή DSP (Microsoft Windows & Office).

Δικτυακά προϊόντα (Network Devices). Πρόκειται για προϊόντα που εξυπηρετούν πάνω από ένα υπολογιστή συνδεδεμένους μεταξύ τους τοπικά ή σε απόσταση. Σ' αυτή την κατηγορία προϊόντων η ΝΤΙΟΝΙΚ στρατηγικά συνεργάζεται με την 3COM και διαθέτει τα δικτυακά προϊόντα της στην Ελληνική αγορά.

INTERNET. Στον χώρο του διαδικτύου η ΝΤΙΟΝΙΚ πέρα από την διανομή συνδέσεων συγκεκριμένης χρονικής διάρκειας (DIAL UP & ISDN) της OTENET παρέχει έτοιμες εφαρμογές που λειτουργούν σε Internet περιβάλλον και έχουν κατασκευαστεί από την θυγατρική της εταιρία ATCOM.

3. Telecom & Intelligent Solutions Business Unit.

Τηλεφωνικά κέντρα. Η ΝΤΙΟΝΙΚ διαθέτει και διανέμει στην Ελληνική αγορά ως Value Added Distributor τα τηλεφωνικά κέντρα της SIEMENS και έχοντας ως βάση το τηλεφωνικό κέντρο να προσφέρει συνολική λύση τηλεφωνίας μαζί με υπηρεσίες σε σταθερή και κινητή τηλεφωνία. Υπηρεσίες σταθερής και κινητής τηλεφωνίας. Έχοντας πλέον -ο καταναλωτής και οι επιχειρήσεις- δυνατότητες προεπιλογής φορέα, αλλά και δυνατότητες προγραμματισμού των τηλεφωνικών κέντρων η ΝΤΙΟΝΙΚ έχει να προσφέρει αρκετές επιλογές στις υπηρεσίες της εν γένει τηλεφωνίας. Έτσι προσφέρονται το σύνολο των υπάρχουσων υπηρεσιών από όλους τους πάροχους στην κινητή τηλεφωνία (Cosmote, Vodafone, Telestet, Q-Telecom), καθώς επίσης προσφέρονται σημαντικές και συμπληρωματικές υπηρεσίες σταθερής εναλλακτικής τηλεφωνίας, αλλά και δικτύων IP-VPN (Vivodi, Lannet).

Ασύρματη επικοινωνία TETRA. Η εταιρία συνεργάζεται και αντιπροσωπεύει την CLEARSTONE με σκοπό την ανάπτυξη συστημάτων ασύρματης κρυπτογραφημένης επικοινωνίας. Αφορά περιπτώσεις ασφαλούς επικοινωνίας μεταξύ κινούμενων σημείων και εφαρμόζεται όπου υπάρχει στόλος αυτοκινήτων κλπ.

Συστήματα NO-MOBILE. Πρόκειται για τα προϊόντα της MULTITONE που αντιπροσωπεύονται από την ΝΤΙΟΝΙΚ και που αποτρέπουν ενεργά τις εισερχόμενες και εξερχόμενες κλήσεις, σε χώρους όπου η χρήση των κινητών απαγορεύεται ή αποτελεί ενόχληση.

3.4 Δίκτυο Πωλήσεων και Διανομής

3.4.1 Πελάτες

Η ΝΤΙΟΝΙΚ μέσα από τα 3 Business Units που διαθέτει απευθύνεται σε επιχειρήσεις-μεταπωλητές τεχνολογικών προϊόντων, οι οποίες έχουν δυνατότητα να διακινούν το σύνολο ή μέρος του προϊόντικού μείγματος της εταιρίας. Η ΝΤΙΟΝΙΚ διατηρώντας ένα σαφή πελατοκεντρικό προσανατολισμό που σαν βασικό άξονα έχει την κερδοφορία του συνεργάτη- μεταπωλητή, διαθέτει παράλληλα μεγάλη ευελιξία στο να καλύπτει συνολικά τις ιδιαίτερες ανάγκες του κάθε συνεργάτη. Ανά Business Unit υπάρχει καθορισμός πελατολογίων σε σχέση με το profil των πελατών αλλά και των προϊόντων που διακινούν:

Home Entertainment B.U.: Retail Chains, Console clubs, Video clubs, Computer stores.

Information Technology B.U.: Integrators, VAR's, Retail chains, Computer stores.

Telecom & Intelligent Solution B.U.: Office Automation stores, Mobile stores, Computer stores.

Η Εταιρία διαθέτει ευρεία πελατειακή βάση η οποία περιλαμβάνει πάνω από 2.000 επιχειρήσεις-μεταπωλητές σε σταθερή βάση σε όλη την Ελλάδα, επιτυγχάνοντας με τον τρόπο αυτό μεγάλη διασπορά και πολύ καλή κυκλοφοριακή ροή των προϊόντων.

Στον πίνακα που ακολουθεί φαίνεται η αυξανόμενη διασπορά των πωλήσεων της Εταιρίας κατά τη διάρκεια των δύο τελευταίων χρήσεων, κάτι που επιβεβαιώνει την επιδιωκόμενη ελαχιστοποίηση του κινδύνου από την πελατειακή εξάρτηση.

ΚΑΤΑΝΟΜΗ ΠΩΛΗΣΕΩΝ ΑΝΑ ΟΜΑΔΑ ΠΕΛΑΤΩΝ

	2001*	2002*
5 Μεγαλύτεροι πελάτες % Κύκλου Εργασιών	22%	21%
10 Μεγαλύτεροι πελάτες % Κύκλου Εργασιών	29%	32%

* εξαιρούνται οι πωλήσεις προς τις εταιρίες του Ομίλου.

3.4.2 Προώθηση προϊόντων

Η ΝΤΙΟΝΙΚ για να καλύψει τις αυξημένες ανάγκες διακίνησης των εμπορευμάτων, διαθέτει δύο υπερσύγχρονα κομβικά κέντρα διανομής σε Αθήνα και Θεσσαλονίκη. Βασικός στόχος της ΝΤΙΟΝΙΚ είναι να αποτελεί τον βασικό προμηθευτή όλων των μεταπωλητών προϊόντων και υπηρεσιών υψηλής τεχνολογίας.

Το εμπορικό τμήμα της εταιρίας μέσα από τα 3 Business Units «βλέπει» κάθετα τα πελατολόγια και για κάθε πελάτη είναι αφιερωμένοι ένας πωλητής και ένας υποστηρικτής πωλήσεων (Customer Support).

Ο κάθε πελάτης ενημερώνεται από ένα ή περισσότερα Business Unit ανάλογα με το ενδιαφέρον του, ηλεκτρονικά μέσω e-mail, μέσω FAX, ταχυδρομικά μέσω direct mail με αποστολή ειδικών καταλόγων, μέσω τακτικών προγραμμάτων επισκέψεων των πωλητών της εταιρίας αλλά και καθημερινά μέσω τηλεφωνικής επικοινωνίας από τους customer supporters της εταιρίας.

Το κάθε Business Unit λειτουργεί ως αυτόνομη εταιρία όσον αφορά τις Πωλήσεις και την Προώθηση των προϊόντων που εξειδικεύεται. Για τις υπόλοιπες υπηρεσίες (Οικονομικές Υπηρεσίες, logistics, etc) χρησιμοποιεί προσαρμόζοντας μια λογική outsourcing του μηχανισμού της Ντιονίκ. Με αυτόν τον τρόπο επιτυγχάνονται αφενός η επικέντρωση (focus) στον προϊόν με ταυτόχρονη ανάπτυξη σημαντικών οικονομιών κλίμακος χωρίς παραχωρήσεις στην εξυπηρέτηση πελατών.

Στόχος της ΝΤΙΟΝΙΚ όσο αφορά την διανομή των προϊόντων της είναι η παράδοση εντός των 2 αστικών κέντρων (Αθήνα & Θεσσαλονίκη) να γίνεται εντός 24 ωρών και για την υπόλοιπη Ελλάδα εντός 24 ωρών.

Σε ένα μεγάλο βαθμό, η επιτυχία των εταιριών που δραστηριοποιούνται στον τομέα διανομής τεχνολογικών προϊόντων, εξαρτάται από την ταχύτατη και αποτελεσματική διάθεση των προϊόντων τους.

3.4.3 Προμηθευτές

Όπως προαναφέρθηκε η ΝΤΙΟΝΙΚ Α.Ε. εμπορεύεται ή/και διανέμει τα προϊόντα των γνωστότερων οίκων του εξωτερικού που δραστηριοποιούνται στο χώρο του ηλεκτρονικού παιχνιδιού έχοντας συνάψει αντίστοιχες εμπορικές συμφωνίες μαζί τους.

Η ΝΤΙΟΝΙΚ Α.Ε. δεν έχει εξάρτηση από συγκεκριμένους προμηθευτές, καθώς διατηρεί περισσότερους από 300 προμηθευτές.

Οι προμηθευτές με τους οποίους έχει συνάψει συμφωνία διανομής κατά σειρά παλαιότητας της έναρξης της συνεργασίας περιγράφονται στον πίνακα που ακολουθεί:

Προμηθευτής	Έναρξη Συνεργασίας	Κύρια Προϊόντα	Διάρκεια Σύμβασης	Τρόπος Ανανέωσης
Sony Hellas SA	1995	Κονσόλες Sony playstation, αξεσουάρ & λογισμικά	Ετήσια	Αυτόματη
EIDOS Interactive PLC	1996	Λογισμικά για κονσόλες, CDROM	Ετήσια	Αυτόματη
Codemasters Ltd	1997	Λογισμικά για κονσόλες, CDROM	Ετήσια	Αυτόματη
Activision	1999	Λογισμικά για κονσόλες, CDROM	Ετήσια	Αυτόματη
Infogrames	2000	Αξεσουάρ για κονσόλες, CDROM	Ετήσια	Αυτόματη
Olympia	2000	Αυτοματισμός Γραφείου	Ετήσια	Αυτόματη
Tennex	2000	Προμηθευτης Ειδών Γραφείου	Ετήσια	Αυτόματη
Trueful Electronics	2000	UPS	Ετήσια	Αυτόματη
Liteon	2000	P/C components, Monitors	Ετήσια	Αυτόματη
Clartone	2000	Συσκευές τηλεπικοινωνιών τεχνολογίας TETRA	Ετήσια	Αυτόματη
SIEMENS	2001	Τηλεπικοινωνιακός εξοπλισμός	Ετήσια	Αυτόματη
VIVODI TELECOMS	2001	Υπηρεσίες Σταθερής τηλεφωνίας	Ετήσια	Αυτόματη
MULTITONE	2001	Συσκευή απενεργοποίησης κινητών	Ετήσια	Αυτόματη
EMPIRE	2002	Λογισμικά για κονσόλες, CDROM	Ετήσια	Αυτόματη
3COM	2002	Τηλεφωνικά κέντρα	Ετήσια	Αυτόματη
CENEGA	2002	Λογισμικά για κονσόλες, CDROM	Ετήσια	Αυτόματη
SONY	2002	Monitors, peripherals	Ετήσια	Αυτόματη

Παράλληλα η Εταιρία, με σκοπό την άμεση ανταπόκριση στη ζήτηση της αγοράς η οποία αυξάνεται με πολύ έντονους ρυθμούς, πραγματοποιεί παράλληλες αγορές και από εναλλακτικές εγχώριες προμηθευτικές πηγές επιτυγχάνοντας με αυτό τον τρόπο ευρεία διασπορά και ελαχιστοποίηση της εξάρτησης από αυτές. Η πολιτική της Εταιρίας είναι να προμηθεύεται τα προϊόντα της είτε απευθείας από τους παραγωγούς είτε από τους τυχόν αντιπροσώπους όπου και όταν αυτό είναι εφικτό και συμφέρον για την ίδια.

Εναλλακτικοί προμηθευτές της εταιρίας από την εγχώρια αγορά είναι οι εταιρίες INFO-QUEST, OKTABIT, SIEMENS και INFOGRAMES.

3.5 Πάγια περιουσιακά στοιχεία- Εγγυήσεις και εμπράγματα ασφάλειες

Η Εταιρία έχει στην κατοχή της τα εξής ακίνητα:

1. Οικόπεδο συνολικής έκτασης 1.780 τ.μ. στην οδό Αριστοτέλους 95 στο δήμο Αχαρνών του νομού Αττικής με αξία κτήσης € 212.262
2. Τριώροφο κτίριο και υπόγειο επί του ανωτέρω οικοπέδου συνολικού εμβαδού 3.200 τ.μ. και αξία κτήσης μετά από προσθήκες και βελτιώσεις €803.427

Οι Ενοικιαζόμενοι χώροι της Εταιρίας περιγράφονται στον ακόλουθο πίνακα :

Τοποθεσία	Οδός	Χρήση	Μηνιαίο Μίσθωμα	Λήξη Μίσθωσης
ΘΕΣΣΑΛΟΝΙΚΗ	3 ^ο χλμ. Παλαιάς Συμμαχικής οδού Ωραιοκάστρου-Διαβατών	Γραφεία & Αποθήκη	4.577,89 €	2009

Ο παρακάτω πίνακας παρουσιάζει την εξέλιξη της λογιστικής αξίας των παγίων κατά την τελευταία διετία:

ΕΞΕΛΙΞΗ ΛΟΓΙΣΤΙΚΗΣ ΑΞΙΑΣ ΠΑΓΙΩΝ: 2001-2002							
Κατηγορία παγίου	Αξία Κτήσεως 31.12.01	Προσθήκες Μειώσεις 1.1. 02-31.12.02	Συνολική Αξία Κτήσεως 31.12.02	Συσσωρ/νες Αποσβ. μ/31.12.01	Αποσβέσεις 1.1.02 - 31.12.02	Σύνολο συσ/νων Αποσβ.	Αναπόσβεστη Αξία την 31.12.02
Γήπεδα-Οικόπεδα	212,26	0	212,26	0	0	0	212,26
Κτίρια	1.009,42	28,61	1.038,03	70,12	51,84	121,96	916,07
Μηχ/κός Εξοπλισμός	0	0	0	0	0	0	0
Μεταφορικά Μέσα	313,33	-65,76	247,57	113,44	51,33	98,47	149,10
Έπιπλα-Λοιπός Εξοπλισμός	760,33	61,07	821,40	193,62	166,64	360,26	461,14
Ακίνητοποιήσεις υπό εκτέλεση	0	0	0	0	0	0	0
Σύνολο	2.295,34	23,92	2.319,26	377,18	269,81	580,69	1.738,57

Στον παρακάτω πίνακα παρουσιάζονται τα ασφαλιστήρια της Εταιρίας:

Ασφαλιστική Εταιρία	Αριθ. Ασφ/ρίου	Είδος Ασφ/ρίου	Περιγραφή ακινήτου	Ποσό ασφαλιζόμενου κινδύνου (σε €.)	Ποσό ασφ/ρου (σε €.)	Λήξη ασφ/ρίου
ALPHA ΑΣΦΑΛΙΣΤΙΚΗ	11990	ΠΥΡΟΣ	ΑΡΙΣΤΟΤΕΛΟΥΣ 95 ΑΧΑΡΝΑΙ	7.043.286,86	8330,34	27/03/2002
ΦΟΙΝΙΞ	2049312	ΠΥΡΟΣ	ΑΡΙΣΤΟΤΕΛΟΥΣ 95 ΑΧΑΡΝΑΙ	4.108.584	6.934,94	27/03/2003
ΦΟΙΝΙΞ	2049313	ΠΥΡΟΣ	3 ΧΛΜ ΣΥΜΜΑΧΙΚΗΣ ΟΔΟΥ ΘΕΣ/ΝΙΚΗ	4.108.584	2.516,95	27/03/2003
ΣΥΝΟΛΟ				15.260.454	17.782,23	

Επί των παραπάνω ακινήτων της Εταιρίας δεν υφίστανται βάρη ή άλλες εμπράγματα εξασφαλίσεις υπέρ τρίτων. Τέλος, η Εταιρία δεν έχει παράσχει καμία εγγύηση υπέρ τρίτων.

3.6 Εμπορικά Σήματα

Τα μοναδικά κατοχυρωμένα εμπορικά σήματα της Εταιρίας, τα οποία έχουν εγκριθεί από την Επιτροπή Σημάτων είναι το NEXUS MULTIMEDIA NEXIA, LEXUS MULTIMEDIA.

4. ΔΙΚΑΙΩΜΑΤΑ ΜΕΤΟΧΩΝ

4.1 Γενικά

- Κάθε μετοχή της Εταιρείας ενσωματώνει όλα τα δικαιώματα και τις υποχρεώσεις που καθορίζονται από το Νόμο και το Καταστατικό της Εταιρείας, το οποίο δεν περιέχει διατάξεις περισσότερο περιοριστικές από αυτές που προβλέπει ο Νόμος. Η κατοχή του τίτλου της μετοχής συνεπάγεται αυτοδικαίως την αποδοχή από τον κύριο αυτής του καταστατικού της Εταιρείας και των νομίμων αποφάσεων των Γενικών Συνελεύσεων των μετόχων, έστω και αν δεν έλαβαν μέρος σε αυτές οι Μέτοχοι.
- Το καταστατικό της Εταιρείας δεν περιέχει ειδικά δικαιώματα υπέρ συγκεκριμένων μετόχων.
- Οι μετοχές της Εταιρείας είναι ελεύθερα διαπραγματεύσιμες.
- Η ευθύνη των μετόχων περιορίζεται μέχρι το ύψος της ονομαστικής αξίας των μετοχών που αυτοί κατέχουν και μετέχουν στη διοίκηση και τα κέρδη της Εταιρείας ανάλογα και σύμφωνα με τις

- διατάξεις του Νόμου και του Καταστατικού. Τα δικαιώματα και οι υποχρεώσεις που απορρέουν από κάθε μετοχή παρακολουθούν αυτή σε οποιοδήποτε καθολικό ή ειδικό διάδοχο του μετόχου.
5. Οι μέτοχοι έχουν προνόμιο προτίμησης σε κάθε μελλοντική αύξηση του Μετοχικού Κεφαλαίου της Εταιρείας, που δεν γίνεται με εισφορά σε είδος ή έκδοσης ομολογιών με δικαίωμα μετατροπής τους σε μετοχές ανάλογα με τη συμμετοχή τους στο υφιστάμενο μετοχικό κεφάλαιο, όπως ορίζεται στο άρθρο 13, παρ. 5 του ΚΝ. 2190/20.
 6. Οι δανειστές του μετόχου και οι διάδοχοί τους, σε καμία περίπτωση δεν μπορούν να προκαλέσουν κατάσχεση ή σφράγιση οποιουδήποτε περιουσιακού στοιχείου ή των βιβλίων της Εταιρείας ούτε να ζητήσουν την διανομή ή την εκκαθάρισή της, ούτε να αναμειχθούν στη διοίκηση ή τη διαχείρισή της.
 7. Κάθε μέτοχος, οπουδήποτε και αν κατοικεί, θεωρείται ότι έχει μόνιμη κατοικία την έδρα της Εταιρείας ως προς τις σχέσεις του με αυτή και υπόκειται στους Ελληνικούς Νόμους. Κάθε διαφορά μεταξύ της Εταιρείας αφενός και των μετόχων ή οποιουδήποτε τρίτου αφετέρου, υπάγεται στην αποκλειστική αρμοδιότητα των Τακτικών δικαστηρίων η δε Εταιρεία ενάγεται μόνο ενώπιον των δικαστηρίων της έδρας της.
 8. Κάθε κοινή μετοχή παρέχει το δικαίωμα μιας ψήφου. Συγκύριοι κοινών μετοχών πρέπει να υποδείξουν στην Εταιρεία κοινό εκπρόσωπό τους για να έχουν ψήφο στη Γενική Συνέλευση, μέχρι δε τον καθορισμό αυτό αναστέλλεται η άσκηση των δικαιωμάτων τους.
 9. Κάθε μέτοχος δικαιούται να μετέχει στη Γενική Συνέλευση των μετόχων της Εταιρείας είτε αυτοπροσώπως είτε μέσω πληρεξουσίου. Για να μετάσχει μέτοχος στη Γενική Συνέλευση πρέπει να καταθέσει τις μετοχές του στο Ταμείο της Εταιρείας ή στο Ταμείο Παρακαταθηκών και Δανείων ή σε οποιαδήποτε τράπεζα στην Ελλάδα, πέντε (5) τουλάχιστον ημέρες πριν την ορισθείσα για τη συνεδρίαση της Γενικής Συνέλευσης ημερομηνία. Μέσα στην ίδια προθεσμία πρέπει να κατατίθενται στην Εταιρεία οι αποδείξεις κατάθεσης των μετοχών και τα έγγραφα εκπροσώπησης και να δίνεται στο μέτοχο απόδειξη για την εισοδό του στη Γενική Συνέλευση.
 10. Μέτοχοι που δεν συμμορφώνονται με τα παραπάνω θα μετέχουν στην Γενική Συνέλευση μόνο με την άδειά της.
 11. Μέτοχοι που εκπροσωπούν το 5% του καταβεβλημένου μετοχικού κεφαλαίου έχουν δικαίωμα να ζητήσουν :
 - α) Από το πρωτοδικείο της έδρας της Εταιρείας, τον έλεγχο της Εταιρείας σύμφωνα με το άρθρο 40, 40ε του ν. 2190/1920.
 - β) Τη σύγκληση Έκτακτης Γενικής Συνέλευσης των μετόχων. Το Διοικητικό Συμβούλιο υποχρεούται να συγκαλέσει την Έκτακτη Γενική Συνέλευση εντός 30 ημερών από την κατάθεση της αίτησης στον πρόεδρο του Δ.Σ. Οι μέτοχοι που ζητούν τη σύγκληση Έκτακτης Γενικής Συνέλευσης των μετόχων οφείλουν να μνημονεύουν στην αίτησή τους και τα θέματα που θα συζητηθούν στη συνέλευση αυτή.
 - γ) Με αίτησή τους, η οποία θα πρέπει να έχει υποβληθεί στην Εταιρεία τουλάχιστον πέντε (5) ολόκληρες μέρες πριν από την Έκτακτη Γενική Συνέλευση να ζητήσουν από το Δ.Σ.:
 - i) να ανακοινώσει στη Γενική Συνέλευση τα ποσά τα οποία καταβλήθηκαν, εντός της τελευταίας διετίας, για οποιαδήποτε αιτία, από την Εταιρεία σε μέλη του Διοικητικού Συμβουλίου ή στους Διευθυντές ή άλλους υπαλλήλους της, καθώς και κάθε άλλη παροχή της Εταιρείας στα πρόσωπα αυτά, ή κάθε άλλη σύμβαση της Εταιρείας, που καταρτίστηκε, για οποιαδήποτε αιτία, με τα ίδια πρόσωπα ή
 - ii) να παράσχει τις συγκεκριμένες πληροφορίες που ζητούνται, σχετικά με τις υποθέσεις της Εταιρείας, στο μέτρο που αυτές είναι χρήσιμες για την πραγματική εκτίμηση των θεμάτων της ημερήσιας διάταξης. Το Δ.Σ. της Εταιρείας μπορεί να αρνηθεί να παράσχει τις αιτούμενες πληροφορίες για αποχρώντα λόγο, αναγράφοντας τη σχετική αιτιολογία στα πρακτικά.
 - δ) Να ζητήσουν η λήψη αποφάσεων για οποιοδήποτε θέμα της ημερήσιας διάταξης της γενικής συνέλευσης να γίνει με ονομαστική κλήση.
 12. Μέτοχοι που εκπροσωπούν το ένα τρίτο (1/3) του καταβεβλημένου μετοχικού κεφαλαίου, δικαιούνται:
 - α) Εφόσον δεν εκπροσωπούνται στο Δ.Σ. της Εταιρείας, με αίτησή τους, η οποία θα πρέπει να έχει υποβληθεί στην Εταιρεία τουλάχιστον πέντε (5) ολόκληρες ημέρες πριν από την Έκτακτη Γενική Συνέλευση να ζητήσουν από το Δ.Σ. πληροφορίες σχετικά με την πορεία των Εταιρικών υποθέσεων και την περιουσιακή κατάσταση της Εταιρείας. Το Δ.Σ. της Εταιρείας μπορεί να αρνηθεί να παράσχει τις αιτούμενες πληροφορίες, για αποχρώντα λόγο.

β)Εφόσον δεν εκπροσωπούνται στο Δ.Σ., να ζητήσουν έλεγχο της Εταιρείας από το αρμόδιο δικαστήριο της περιφέρειας της έδρας της, εφόσον, από την όλη πορεία των Εταιρικών υποθέσεων, γίνεται πιστευτό ότι η διοίκηση των Εταιρικών υποθέσεων δεν ασκείται όπως επιβάλλει η χρηστή και συνετή διαχείριση.

13. Οι μέτοχοι που ασκούν τα ανωτέρω δικαιώματα, οφείλουν να έχουν καταθέσει, σύμφωνα με τα οριζόμενα στον όρο 9, τις μετοχές τους που τους παρέχουν αυτά τα δικαιώματα και να τις διατηρούν κατατεθειμένες από την ημερομηνία επίδοσης της αίτησής τους και μέχρι την ημερομηνία συνεδρίασης της γενικής συνέλευσης.
14. Κάθε μέτοχος μπορεί να ζητήσει δέκα (10) ημέρες πριν από τη Έκτακτη Γενική Συνέλευση τις ετήσιες οικονομικές καταστάσεις και τις σχετικές εκθέσεις του Διοικητικού Συμβουλίου και των Ελεγκτών της εκδότριας Εταιρείας.
15. Το μερίσμα κάθε μετοχής θα καταβάλλεται στον μέτοχο, μέσα σε διάστημα δύο (2) μηνών από την ημερομηνία της Έκτακτης Γενικής Συνέλευσης που ενέκρινε τις ετήσιες οικονομικές καταστάσεις. Ο τρόπος καθώς και ο τόπος καταβολής θα γνωστοποιείται εγκαίρως στους μετόχους από τον ημερήσιο τύπο.
16. Οι μέτοχοι που αμελούν να ζητήσουν την πληρωμή των μερισμάτων που δικαιούνται να εισπράξουν δεν μπορούν να έχουν αξίωση για τόκους. Τα μερίσματα που δεν έχουν ζητηθεί για μια πενταετία από τότε που κατέστησαν απαιτητά, παραγράφονται υπέρ του Δημοσίου.

4.2 Φορολογία μερισμάτων.

Σύμφωνα με την ισχύουσα Νομοθεσία (Ν.2238/1994, άρθρο 109) οι εταιρίες των οποίων οι μετοχές είναι εισηγμένες στο Χρηματιστήριο Αξιών Αθηνών βαρύνονται με φόρο 35% επί των φορολογητέων κερδών τους πριν από οποιαδήποτε διανομή.

Τα μερίσματα διανέμονται λοιπόν από ήδη φορολογηθέντα στο νομικό πρόσωπο κέρδη και επομένως ο μέτοχος δεν έχει καμία φορολογική υποχρέωση επί του ποσού των μερισμάτων που εισπράττει.

Ως χρόνος απόκτησης του εισοδήματος από τα μερίσματα λογίζεται η ημερομηνία έγκρισης του Ισολογισμού από τη Γενική Συνέλευση των μετόχων της Εταιρείας.

Σημειώνεται ότι, σύμφωνα με τις διατάξεις του Νόμου, από τα κέρδη τα οποία πραγματοποιούν σε κάθε χρήση οι θυγατρικές εταιρίες και διανέμονται μερίσματα, το μέρος των μερισμάτων που αντιστοιχεί στη μητρική εταιρία καταβάλλεται κατά την επόμενη χρήση εκτός αν δοθεί προμέρισμα στην ίδια χρήση) και συνεπώς περιέχεται στα κέρδη της εν λόγω μητρικής εταιρίας της επόμενης χρήσης. Τα μερίσματα από τα κέρδη της μητρικής εταιρίας που σχηματίζονται κατά ένα μέρος από τα διανεμόμενα κέρδη των εταιριών στις οποίες συμμετέχει, εφόσον διανεμηθούν, καταβάλλονται στην επόμενη από τη λήψη τους χρήση. Επιπρόσθετα σημειώνεται ότι για το μέρος των κερδών της μητρικής εταιρίας που προέρχεται από μερίσματα προσδιορίζεται φορολογητέο ποσό 5%, το οποίο στη συνέχεια φορολογείται με συντελεστή φόρου 35%, καθ' όσον αυτά έχουν ήδη φορολογηθεί στην πηγή τους.

5. ΔΙΟΙΚΗΣΗ, ΔΙΕΥΘΥΝΣΗ ΚΑΙ ΑΝΘΡΩΠΙΝΟ ΔΥΝΑΜΙΚΟ

5.1 Διοίκηση - Διεύθυνση Εργασιών

Η Εταιρία διοικείται από Διοικητικό Συμβούλιο που απαρτίζεται από τρεις μέχρι επτά (3-7) συμβούλους και εκλέγεται από την Γενική Συνέλευση. Η θητεία των μελών του Δ.Σ. είναι τριετής (3 έτη) και παρατείνεται μέχρι την Τακτική Γενική Συνέλευση του έτους της εξόδου των.

Το παρόν Διοικητικό Συμβούλιο προέκυψε μετά την εκλογή των μελών του από την Γενική Συνέλευση των μετόχων της εταιρείας την 14/11/2002 και ανασυγκροτήθηκε με Δ..Σ αρ. 161/15-11-2002 και η θητεία του λήγει την 30/06/2005.

Το Δ.Σ. της Εταιρίας αποτελείται από τους:

- **Γεώργιος Κ. Αλβανός**, Πρόεδρος του Δ.Σ, μη εκτελεστικό μέλος του Δ.Σ
- **Θωμάς Ι. Ρούμπας**, Διευθύνων Σύμβουλος, εκτελεστικό μέλος του Δ.Σ
- **Ιωάννης Χ. Βλάχος**, Αντιπρόεδρος του Δ.Σ, μη εκτελεστικό μέλος του Δ.Σ

- **Χρήστος Μ. Μπιζούμης**, Μέλος του Δ.Σ, , εκτελεστικό μέλος του Δ.Σ
- **Νικόλαος Γ. Τζανάκης**, Μέλος του Δ.Σ, εκτελεστικό μέλος του Δ.Σ
- **Χαράλαμπος Μανάκος**, ανεξάρτητο μη εκτελεστικό Μέλος του Διοικητικού Συμβουλίου
- **Ιωάννης Μεσημέρης**, ανεξάρτητο μη εκτελεστικό Μέλος του Διοικητικού Συμβουλίου

Η Εταιρία εκπροσωπείται από τους κκ. Θωμά Ρούμπα, Χρήστο Μπιζούμη και Νικόλαο Τζανάκη.

Κατά τη χρήση 1999 δεν κατεβλήθησαν αμοιβές στα μέλη του Δ.Σ. (εκτός από αυτές προς τα μέλη που διατηρούν εργασιακή σχέση με την εταιρία). Για τη χρήση 2000 εγκρίθηκε από την Τακτική Γενική Συνέλευση της 15/06/2000 συνολική αμοιβή € 29.347,03. για τα μέλη του Δ.Σ. Για την χρήση 2001 εγκρίθηκε από την Τακτική Γενική Συνέλευση της 18/06/2001 συνολική αμοιβή € 95.338, για τα μέλη του Δ.Σ.

Η διεύθυνση των εργασιών της Εταιρίας εκτελείται από έμπειρα διευθυντικά στελέχη τα κυριότερα των οποίων είναι τα ακόλουθα:

1. **Θωμάς Ρούμπας** Έχει γεννηθεί το 1963 στην Κέρκυρα. Έχει σπουδάσει στη Νομική Σχολή του Πανεπιστημίου Αθηνών. Με το χώρο της Πληροφορικής και του Home Entertainment ασχολείται από το 1989. Την περίοδο 1992-96 διατηρούσε προσωπική επιχείρηση που δραστηριοποιείτο στο χώρο των Η/Υ, περιφερειακών, αναλωσίμων και video games. Στην εταιρία εργάζεται από το 1996 και σήμερα κατέχει τη θέση του **Διευθύνοντος Συμβούλου**.
2. **Χρήστος Μπιζούμης** Έχει γεννηθεί το 1963 στην Αθήνα. Έχει σπουδάσει μαθηματικός στο Εθνικό Καποδιστριακό Πανεπιστήμιο. Εργάζεται από το 1983 στον χώρο της Πληροφορικής και από το 1990 εξειδικεύεται στην ανάπτυξη εφαρμογών πολυμέσων καθώς και στη διαχείριση βάσεων δεδομένων μεγάλου όγκου (VLDBMS). Στην Εταιρία εργάζεται από το 1996 και σήμερα κατέχει τη θέση του **Γενικού Διευθυντή**.
3. **Νίκος Τζανάκης** Έχει γεννηθεί το 1962 στην Αθήνα. Έχει σπουδάσει Μηχανικός Η/Υ. Εργάστηκε επί εννέα χρόνια ως station manager σε αεροπορικές εταιρίες . Στην εταιρία εργάζεται από το 1997 και κατέχει τη θέση του **Διευθυντή Logistics**.
4. **Διονύσης Κατρανζόπουλος** Έχει γεννηθεί το 1962 στην Αθήνα. Έχει σπουδάσει Ηλεκτρολόγος-Μηχανολόγος στο Πολυτεχνείο της Pisa. Εργάστηκε στο χώρο της Πληροφορικής και των Τηλεπικοινωνιών για 15 χρόνια εκ των οποίων τα 7 στον Όμιλο ALTEC, κατέχοντας θέσεις έως και Διευθύνοντος Συμβούλου σε εταιρίες του ομίλου. Στην εταιρία εργάζεται από τον Μαίο του 2001 κατέχοντας τη θέση του **Γενικού Εμπορικού Διευθυντή**.
5. **Παναγιώτης Λαζαρέτος** Έχει γεννηθεί το 1969 στα Κύθηρα. Έχει σπουδάσει Αναλυτής – Προγραμματιστής. Εργάστηκε επί 12 χρόνια στον Όμιλο ALTEC Α.Ε κατέχοντας την θέση του Διευθυντή Πωλήσεων Δικτύου. Στην εταιρεία εργάζεται από το 2002 κατέχοντας τη θέση του **Δ/νη πωλήσεων IT Business Unit**.
6. **Στέφανος Βακαλόπουλος** Έχει γεννηθεί στη Αθήνα το 1962. Έχει σπουδάσει Marketing-Τεχνικές πωλήσεων. Εργάστηκε για 18 χρόνια στο χώρο των τηλεπικοινωνιών, εκ των οποίων τα τελευταία 2 χρόνια στην εταιρεία VIVODI Α.Ε ως Εμπορικός Διευθυντής. Στην εταιρία εργάζεται από το 2002 κατέχοντας σήμερα την θέση του **Telecoms Business Unit Manager**
7. **Γεωργία Κωνσταντοπούλου** Έχει γεννηθεί στην Αγία Τριάδα Ηλείας το 1959. Έχει σπουδάσει στην Ανωτάτη Βιομηχανική Σχολή Θεσσαλονίκης. Στην εταιρία εργάζεται από το 1998 και σήμερα κατέχει τη θέση του **Οικονομικού Διευθυντή**.
8. **Σπύρος Σταματικός** Έχει γεννηθεί το 1936 στην Αλεξάνδρεια της Αιγύπτου. Έχει σπουδάσει στην Εμπορική Σχολή της Αλεξάνδρειας και στην Εθνική Σχολή Los Angeles στην ειδικότητα του Ηλεκτρονικού. Εργάστηκε επί 23 χρόνια ως υπεύθυνος Ηλεκτρονικός του Ομίλου Super Market Electric. Στην εταιρία εργάζεται από το 1997 και κατέχει τη θέση του **Προϊσταμένου Τεχνικού Τμήματος για Home Entertainment**.
9. **Δημήτρης Μακαρίου** Έχει γεννηθεί στην Αθήνα το 1963. Έχει σπουδάσει στην Α.Δ.Σ.Ε.Ν. Πειραιώς. Εργάστηκε 17 χρόνια σε Αεροπορικές εταιρίες στη θέση του Operation Manager. Στην εταιρία εργάζεται από το 1999 κατέχοντας την θέση του υπευθύνου του **Εσωτερικού Ελέγχου**.
10. **Άννα Μάρθα** Έχει γεννηθεί στην Αθήνα το 1973. Πτυχιούχος του ΤΕΙ Πειραιά (Διοίκηση Επιχειρήσεων). Εργάστηκε για 7 χρόνια στον όμιλο ΓΙΟΥΛΑ Α.Ε. ως υπεύθυνη οικονομικής

ανάλυσης. Στην εταιρεία εργάζεται από το 2001 κατέχοντας τη θέση του **Προισταμένου Λογιστηρίου**.

11. Γεράσιμος Ποταμιάνος Έχει γεννηθεί στην Αθήνα το 1970. Πτυχιούχος του Οικονομικού Πανεπιστημίου Αθηνών. Εργάστηκε για 4 χρόνια στην ALTEC S.A. στην θέση του Product Manager. Στην εταιρεία εργάζεται από το 2001 κατέχοντας την θέση του **I.T. Unit Manager**.

12. Κωνσταντίνος Σιάρδος Έχει γεννηθεί στη Θεσσαλονίκη το 1969. Πτυχιούχος ΙΕΚ Θεσσαλονίκης (Τηλεπικοινωνιών) Εργάστηκε για 6 χρόνια στον όμιλο ALTEC κατέχοντας τη θέση του Δ/ντη Πωλήσεων Β.Ελλάδος στην θυγατρική εταιρεία STAT Α.Ε. Στην εταιρεία εργάζεται από το 2002 κατέχοντας την θέση του **Δ/ντη Πωλήσεων Β. Ελλάδος**.

13. Γεώργιος Φίκιρης Έχει γεννηθεί στην Αθήνα το 1970. Πτυχιούχος ΙΕΚ ΩΜΕΓΑ (Προγραμματιστής Αναλυτής) Εργάστηκε για 7 χρόνια στον όμιλο ALTEC κατέχοντας τη θέση του Δ/ντη OPERATION. Στην εταιρεία εργάζεται από το 2003 κατέχοντας την θέση του **Τεχνικού Δ/ντη I.T.**

Όλα τα μέλη του Δ.Σ. και τα διευθυντικά στελέχη της Εταιρίας έχουν την ελληνική υπηκοότητα.

Το σύνολο των αμοιβών των ανωτέρω στελεχών της Εταιρίας για το 2002 ανήλθε σε ποσό € 336.429,11.

Η ταχυδρομική διεύθυνση των διευθυντικών στελεχών, καθώς και των μελών του Διοικητικού Συμβουλίου της Εταιρίας είναι επί της οδού Αριστοτέλους 95, 136 71 Αχαρναί.

Σημειώνεται ότι κανένα από τα μέλη του Δ.Σ. καθώς και από τα διευθυντικά στελέχη της Εταιρίας δεν έχει καταδικαστεί για ατιμωτικές πράξεις, οικονομικά εγκλήματα ή είναι αναμεμιγμένο σε δικαστικές εκκρεμότητες που αφορούν πτώχευση, εγκληματική πράξη και απαγόρευση άσκησης: α) επιχειρηματικής δραστηριότητας, β) χρηματιστηριακών συναλλαγών και γ) επαγγέλματος ως συμβούλου επενδύσεων, διευθυντικού στελέχους τραπεζών και ασφαλιστικών εταιριών, αναδόχου έκδοσης, στελέχους χρηματιστηριακών συναλλαγών κ.λ.π.

Μεταξύ των μελών του Δ.Σ. και των διευθυντικών στελεχών της Εταιρίας δεν υπάρχουν εξ'αγχιστείας σχέσεις.

5.2 Συμμετοχές των μελών του Δ.Σ. και των κυρίων Μετόχων στο Δ.Σ. άλλων εταιριών.

Στο παρακάτω πίνακα παρουσιάζονται οι εταιρίες που στο Δ.Σ. ή στο μετοχικό κεφάλαιο αυτών συμμετέχουν μέλη του Δ.Σ. της Εταιρίας ή οι κύριοι Μέτοχοι της (ποσό συμμετοχής μεγαλύτερο του 10%):

Μέτοχος ή Μέλος Δ.Σ. της Εταιρίας	Εταιρία που συμμετέχει	Θέση στο Δ.Σ.	Ποσοστό συμμετοχής
Γεώργιος Κ. Αλβανός	ΔΙΩΝΗ FINANCE ΑΕ	Πρόεδρος	6%
	ΑΙΘΩΝ ΑΕ	Μέλος	1%
	ΕΥΡΩΚΑΤΑΣΤΗΜΑΤΑ ΑΕ	Πρόεδρος	-
	ΑΦΟΙ ΔΗΜΗΤΡΟΠΟΥΛΟΙ Α.Ε.	Μέλος	-
	ΑΙΑΣ FINANCE Α.Ε.	Πρόεδρος	10%
	ΤΕΣΣΕΡΑ ΕΨΙΛΟΝ Α.Ε.	Μέλος	0,5%
Θωμάς Ρούμπας	ATCOM Α.Ε.	Μέλος	-
	ΕΥΡΩΚΑΤΑΣΤΗΜΑΤΑ ΑΕ	Αντιπρόεδρος	2,04%
	ΣΠΕΚ Ε.Π.Ε.		0,2%
	ΑΦΟΙ ΔΗΜΗΤΡΟΠΟΥΛΟΙ Α.Ε.	Αντιπρόεδρος	
	ΠΡΟΤΥΠΟ ΚΕΝΤΡΟ ΔΙΑΝΟΜΩΝ Α.Ε		
	UNIKID HELLAS Α.Ε		

Νίκος Τζανάκης	ΕΥΡΩΚΑΤΑΣΤΗΜΑΤΑ Α.Ε. ΑΦΟΙ ΔΗΜΗΤΡΟΠΟΥΛΟΙ ΝΤΙΟΝΙΚ OFFICE DEPOΤ Α.Ε. ΠΡΟΤΥΠΟ ΚΕΝΤΡΟ ΔΙΑΝΟΜΩΝ Α.Ε	Μέλος Μέλος Μέλος	1% - -
Χρήστος Μπιζούμης	ΕΥΡΩΚΑΤΑΣΤΗΜΑΤΑ ΑΕ CAAD Α.Ε. ΝΤΙΟΝΙΚ OFFICE DEPOΤ Α.Ε. ΑΤCOM ΑΕ, ΠΡΟΤΥΠΟ ΚΕΝΤΡΟ ΑΕ ΔΗΜΗΤΡΟΠΟΥΛΟΙ ΑΦΟΙ ΑΕ UNIKID Α.Ε.	Μέλος	1% - -
Ιωάννης Πίκουλας	ΕΥΡΩΚΑΤΑΣΤΗΜΑΤΑ ΑΕ ΕΤΕΡΟΡΡΥΘΜΟΣ ΕΚΔΟΤΙΚΗ ΕΤΑΙΡΙΑ ΔΕΛΤΙΟ ΕΡΓΑΤΙΚΗΣ ΝΟΜΟΘΕΣΙΑΣ Μ. ΠΕΤΙΝΗ & ΣΙΑ	Μέλος - -	0,04% 4% -
ΔΕΛΤΑ – SINGULAR Α.Ε.	ΑGB ΣΥΣΤΗΜΑΤΑ ΠΛΗΡ/ΚΗΣ Α.Ε. EUROSKILLS Α.Ε. INFOSPORT Α.Ε. DHS Α.Ε. FORThe-com Α.Ε. DATAFORMS ΑΒΕΕ GRAFO ΑΒΕΕ SPACE HELLAS OUTSOURCING ΑΕΒΕ		50% 33,33% 50% 90% 10% 58,78% 67% 15% 20%
Ιωάννης – Νικόλαος Μεσημέρης	ΑΦΟΙ ΔΗΜΗΤΡΟΠΟΥΛΟΙ	Μέλος	

5.3 Ανθρώπινο δυναμικό

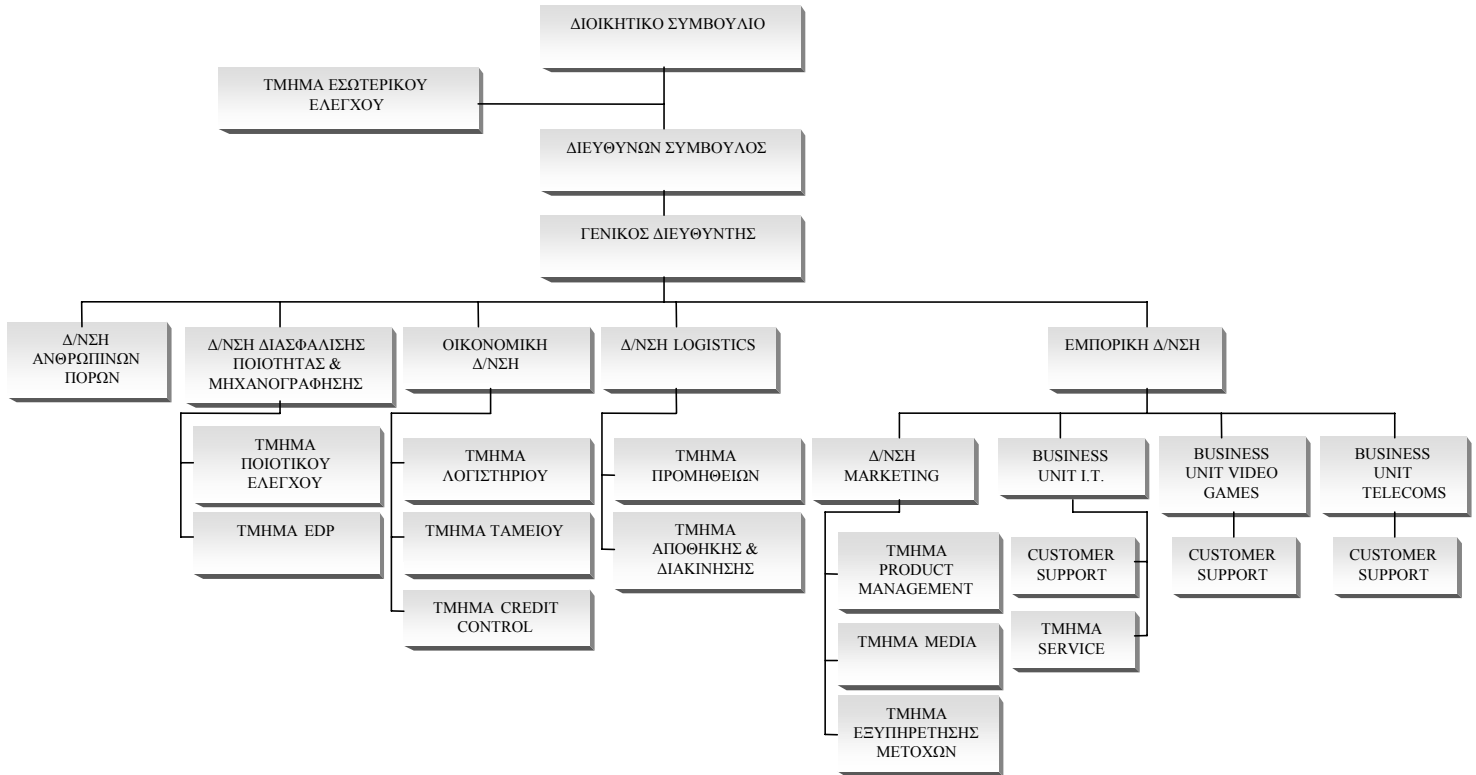
ΑΝΘΡΩΠΙΝΟ ΔΥΝΑΜΙΚΟ ΣΤΟ ΣΥΝΟΛΟ ΤΗΣ ΕΤΑΙΡΕΙΑΣ : 80 ΑΤΟΜΑ

ΑΝΘΡΩΠΙΝΟ ΔΥΝΑΜΙΚΟ ΑΝΑ ΤΟΜΕΑ ΤΗΣ ΕΤΑΙΡΕΙΑΣ	
ΔΙΟΙΚΗΣΗ	04 ΑΤΟΜΑ
ΛΟΓΙΣΤΗΡΙΟ	05 ΑΤΟΜΑ
ΠΩΛΗΣΕΙΣ	42 ΑΤΟΜΑ
ΑΓΟΡΕΣ	04 ΑΤΟΜΑ
ΜΗΧΑΝΟΓΡΑΦΗΣΗ	03 ΑΤΟΜΑ
ΑΠΟΘΗΚΗ	03 ΑΤΟΜΑ
MARKETING	03 ΑΤΟΜΑ
ΤΕΧΝΙΚΟ ΤΜΗΜΑ	05 ΑΤΟΜΑ
ΔΙΑΚΙΝΗΣΗ	05 ΑΤΟΜΑ
CREDIT CONTROL	04 ΑΤΟΜΑ
ΤΜΗΜΑ ΜΕΤΟΧΩΝ-Ι.Ρ. OFFICER ΑΡΘΡΟ 13-14	01 ΑΤΟΜΑ
ΤΜΗΜΑ ΕΣΩΤΕΡΙΚΟΥ ΕΛΕΓΧΟΥ	01 ΑΤΟΜΑ

ΤΙΤΛΟΙ ΣΠΟΥΔΩΝ	
ΠΤΥΧΙΟΥΧΟΙ Α.Ε.Ι	14 ΑΤΟΜΑ
ΠΤΥΧΙΟΥΧΟΙ Τ.Ε.Ι	20 ΑΤΟΜΑ
ΑΠΟΦΟΙΤΟΙ ΔΕΥΤΕΡΟΒΑΘΜΙΑΣ ΕΚΠΑΙΔΕΥΣΗΣ	46 ΑΤΟΜΑ
ΣΥΝΟΛΟ	80 ΑΤΟΜΑ

5.4 Οργανόγραμμα

ΟΡΓΑΝΟΓΡΑΜΜΑ ΤΗΣ ΕΤΑΙΡΕΙΑΣ ΝΤΙΟΝΙΚ Α.Ε.



5.5 Επενδύσεις

Οι κυριότερες επενδύσεις της Εταιρίας κατά την τελευταία τριετία αφορούν κυρίως τη χρήση των αντληθέντων κεφαλαίων της προηγούμενης αύξησης του μετοχικού κεφαλαίου της Εταιρίας με Δημόσια Εγγραφή και παρουσιάζονται στον παρακάτω πίνακα:

	ΕΙΔΟΣ ΕΠΕΝΔΥΣΗΣ ΣΕ ΧΙΛΙΑΔΕΣ €	ΕΤΟΣ ΕΠΕΝΔΥΣΗΣ ΚΟΣΤΟΣ ΕΠΕΝΔΥΣΗΣ			
		1999	2000	2001	ΣΥΝΟΛΟ
	Χρήση				
1	Αγορά νέων κτιριακών εγκαταστάσεων (Γήπεδα και Κτίριο)	557	355	-	912
2	Μεταφορικά μέσα	102	79	-	181
3	Έπιπλα και λοιπός εξοπλισμός	61	58	-	119
4	Πληροφοριακό / Μηχανογραφικό Σύστημα	88	58	-	146
5	Συμμετοχές σε άλλες επιχειρήσεις	522	1.984	235	2741
6	ΞΕΟΦΛΗΣΗ ΤΡΑΠΕΖΙΚΟΥ ΔΑΝΕΙΣΜΟΥ			2.432	2.432
7	Κεφάλαιο Κίνησης			1.892	1.892
8	Έξοδα Αύξησης			152	152
	ΣΥΝΟΛΟ	1.330	2.534	4.711	8.575

6. ΠΛΗΡΟΦΟΡΙΕΣ ΓΙΑ ΤΗΝ ΟΙΚΟΝΟΜΙΚΗ ΚΑΤΑΣΤΑΣΗ ΚΑΙ ΤΑ ΑΠΟΤΕΛΕΣΜΑΤΑ ΠΕΡΙΟΔΟΥ ΤΗΣ ΕΤΑΙΡΙΑΣ

6.1 Ανάλυση κύκλου εργασιών.

Στους πίνακες που ακολουθούν παρουσιάζεται η εξέλιξη του κύκλου εργασιών της Εταιρίας ανά κύρια δραστηριότητα και ανά κύρια κατηγορία εμπορευμάτων κατά τη διάρκεια της διετίας 2001-2002: Σημειώνεται, ότι η ταξινόμηση του πρώτου πίνακα, γίνεται βάσει του ΣΤΑΚΟΔ όπως ακριβώς αναφέρεται στον δημοσιευμένο ισολογισμό της χρήσης 2002.

ΕΞΕΛΙΞΗ ΚΥΚΛΟΥ ΕΡΓΑΣΙΩΝ ΑΝΑ ΚΥΡΙΑ ΔΡΑΣΤΗΡΙΟΤΗΤΑ				
(ποσά σε χιλ. €)	2001	%	2002	%
Οικονομική δραστηριότητα				
Χονδρικό εμπόριο συσκευών οικιακής χρήσης και άλλων ειδών	11.261,1	43,3	12.246,0	39,87
Εμπόριο μηχανών εξοπλισμού γραφείων	14.203,3	55	17.024,9	55,44
Παροχή συμβουλών σε θέματα λογισμικού και μηχανοργάνωσης	131,6	0.5	845,0	2,70
Χονδρικό εμπόριο ηλεκτρικών οικιακών συσκευών, ραδιοφωνικών και τηλεοπτικών συσκευών	308,5	1,20	597,4	1,90
Σύνολο Κύκλου Εργασιών	25.904,5	100%	30.713,3	100%

ΔΙΑΚΡΙΣΗ ΠΩΛΗΣΕΩΝ ΑΝΑ ΚΥΡΙΑ ΚΑΤΗΓΟΡΙΑ ΕΜΠΟΡΕΥΜΑΤΩΝ		
%	2001	2002
Λογισμικά Προγράμματα	33,8	30,48
Πλατφόρμες Παιχνιδιών	15	11

Πλατφόρμες, περιφερειακά και υλικά συναρμολόγησης Η/Υ	35	38,12
Διάφορα Αξεσουάρ και Περιφερειακά	6,5	6,9
Τηλεφωνία	4,1	7,7
Παραδοσιακά Παιχνίδια	2,5	0,5
Αυτοματισμός και μηχανές γραφείου	0,8	1,5
Είδη χαρτοπωλείου	1,8	0,3
Παροχή υπηρεσιών σε θέματα λογισμικού και μηχανοργάνωσης	0,5	2,7
Εξοπλισμοί-επισκευές	-	0,8
ΣΥΝΟΛΟ	100%	100%

Για τη χρήση του 2002, το 30,48% του κύκλου εργασιών της εταιρείας προέρχεται από την πώληση λογισμικών προγραμμάτων και ηλεκτρονικών παιχνιδιών. Οι πωλήσεις Η/Υ περιφερειακών και υλικών συναρμολόγησης της εταιρείας αυξήθηκαν στο σύνολο του τζίρου κατά 3,12% σε σχέση με την χρήση του 2001. Η μείωση του ποσοστού των πωλήσεων στις κατηγορίες Παραδοσιακά παιχνίδια και είδη χαρτοπωλείου οφείλεται στην διάθεση των ανωτέρω προϊόντων από θυγατρικές εταιρείες του ομίλου.

6.2 Αποτελέσματα χρήσεων 2000-2001-2002

ΠΙΝΑΚΑΣ ΑΠΟΤΕΛΕΣΜΑΤΩΝ ΧΡΗΣΕΩΝ 2000-2001-2002			
ΧΡΗΣΗ (ποσά σε χιλ €.)	2000 €	2001 €	2002 €
Κύκλος Εργασιών			
βιομηχανική δραστηριότητα	0	0	0
εμπορική δραστηριότητα	17.149,70	25.773,08	29.868,27
παροχή υπηρεσιών	242,57	131,65	845,04
Σύνολο Κύκλου Εργασιών	17.392,27	25.904,73	30.713,31
Μείον: Κόστος Πωλήσεων	15.002,44	22.868,43	26.987,46
Μικτό Κέρδος	2.389,83	3.036,30	3.725,85
(% στο κύκλο εργασιών)	13,74%	11,72%	12,13%
Πλέον: Άλλα έσοδα εκμετάλλευσης	15,65	74,52	103,33
Σύνολο Μικτών Κερδών	2.405,48	3.110,82	3.829,18
Μείον: Έξοδα Διοίκησης	541,84	700,80	611,21
Έξοδα Διάθεσης	912,75	1.079,82	1.635,34
Σύνολο Εξόδων	1.454,59	1.780,62	2.246,55
(% στο κύκλο εργασιών)	8,36%	6,87%	7,31%
ΛΕΙΤΟΥΡΓΙΚΟ ΑΠΟΤΕΛΕΣΜΑ	950,88	1.330,20	1.582,63
(% στο κύκλο εργασιών)	5,47%	5,13%	5,15%
Πλέον: Έσοδα από Συμμετοχές	33,9	105,64	256,35
Πλέον: Έσοδα από Πωλήσεις Συμ/χών- Χρ/φων	0	0	86,78
Πλέον: Έκτακτα και Ανόργανα Έσοδα	42,63	88,91	49,44
Μείον: Έκτακτα και Ανόργανα Έξοδα	121,25	178,19	277,11
Κέρδη προ Τόκων και Αποσβέσεων	906,16	1.346,56	1.698,09

(% στο κύκλο εργασιών)	5,21%	5,19%	5,52%
Πλέον: Πιστωτικοί Τόκοι και Συναφή Έσοδα	46,37	108,81	203,45
Μείον: Χρεωστικοί Τόκοι και Συναφή Έξοδα	253,21	484,40	468,30
Κέρδη προ Αποσβέσεων	699,32	970,97	1.433,24
(% στο κύκλο εργασιών)	4,02%	3,74%	4,66%
Μείον: Αποσβέσεις (συνολικές)	243,72	402,21	559,83
Κέρδη προ Φόρων	455,60	568,76	873,41
(% στο κύκλο εργασιών)	2,62%	2,19%	2,84%
Μείον: Φόροι χρήσης και λοιποί φόροι	163,34	169,40	209,65
Μείον: Αμοιβές Δ.Σ.	29,35	73,36	90,00
Κέρδη μετά από φόρους και αμοιβές Δ.Σ.	262,97	326,00	573,76
(% στο κύκλο εργασιών)	1,51%	1,26%	1,86%
Κέρδη μετά από Φόρους και Αμοιβές Δ.Σ. και Φόρους φορολογικού ελέγχου	262,97	207,04	573,76
(% στο κύκλο εργασιών)	1,51%	0,7%	1,86%

*Δεν περιλαμβάνονται οι ενσωματωμένες αποσβέσεις.

Σχολιασμός αποτελεσμάτων χρήσης.

Κύκλος εργασιών

Κατά την διάρκεια της τελευταίας διετίας ο κύκλος εργασιών της Εταιρίας παρουσίασε σημαντική αύξηση καθώς στην χρήση 2001 αυξήθηκε κατά 48,9% και στην χρήση 2002 κατά 18,5%.

Κόστος πωληθέντων

Το κόστος πωληθέντων ως ποσοστό επί των πωλήσεων διαμορφώθηκε στο 88% για την χρήση 2001 ενώ για την εξεταζόμενη περίοδο διαμορφώθηκε στο 87,86% .

Το κόστος πωληθέντων ανά κέντρο κόστους για τις χρήσεις 2000/2001/2002 αναλύεται στον παρακάτω πίνακα:

(Ποσά σε χιλ.)	2000 €	2001 €	2002€
Κόστος εμπορευμάτων	15.002,00	22.868,43	26.987,45
Έξοδα Προσωπικού	-	-	-
Λοιπά έξοδα	-	-	-
Σύνολο	15.002,00	22.868,43	26.987,45

Όπως διαπιστώνεται από τον παραπάνω πίνακα κύριος προσδιοριστικός παράγοντας του κόστους πωληθέντων αποτελεί το κόστος των εμπορευμάτων, τυπικό χαρακτηριστικό μιας εμπορικής επιχείρησης.

Μικτό κέρδος

Το μικτό κέρδος ως ποσοστό επί των πωλήσεων για τη χρήση 2001 ήταν 11,72% ενώ για τη χρήση 2002 είναι 12,13%.

Αποσβέσεις

Ο επιμερισμός των διενεργηθεισών αποσβέσεων παρουσιάζεται στον παρακάτω πίνακα:

(σε χιλ.)	2001 €	2002 €
Κόστος Πωληθέντων	-	-
Έξοδα Διοίκησης	212,08	277,78
Έξοδα Διάθεσης	190,12	282,05
Σύνολο	402,20	559,83

Έξοδα διοίκησης και διάθεσης

Τα έξοδα διοίκησης και διάθεσης κυμάνθηκαν σε ποσοστό 8,4% για την χρήση 2001 και 9,13% για τη χρήση 2002, επί των πωλήσεων της Εταιρίας. Τα έξοδα διοίκησης όπως επίσης και τα έξοδα διάθεσης, αφορούν σε μισθούς, αμοιβές, έξοδα τρίτων, παροχές τρίτων, φόρους, τέλη και διάφορα έξοδα καταμερισμένα ποσοστιαία.

Έσοδα από συμμετοχές και πωλήσεις χρεογράφων

Χρήση 2001

Το ποσό των 79.236,98€ της χρήσης 2001 αφορά μερίσματα από τη συμμετοχή της εταιρίας στην ΕΥΡΩΚΑΤΑΣΤΗΜΑΤΑ Α.Ε, και τι ποσό των 26.411,32€ αφορά μερίσματα από τη συμμετοχή της εταιρίας στην ΑΦΟΙ ΔΗΜΗΤΡΟΠΟΥΛΟΙ Α.Ε.

Χρήση 2002

Το ποσό των 256.347,51 € της χρήσης του 2002 αφορά μερίσματα από τη συμμετοχή της εταιρίας στην ΕΥΡΩΚΑΤΑΣΤΗΜΑΤΑ Α.Ε, και απο την συμμετοχή της εταιρείας στην ΑΦΟΙ ΔΗΜΗΤΡΟΠΟΥΛΟΙ Α.Ε.

Το ποσό των 86.784,30 € της χρήσης του 2002 αφορά έσοδα απο την πώληση ποσοστού 6,99% της συμμετοχής μας στην εταιρεία ΑΦΟΙ ΔΗΜΗΤΡΟΠΟΥΛΟΙ Α.Ε.

Η Εταιρεία μας συμμετέχει πλέον στην ΑΦΟΙ ΔΗΜΗΤΡΟΠΟΥΛΟΙ με ποσοστό 44%.

Κέρδη προ Φόρων

Χρήση 2001

Τα κέρδη προ φόρων παρουσίασαν αύξηση καθώς διαμορφώθηκαν στο ποσό των 568.766,65€ με ποσοστό επί των πωλήσεων στο επίπεδο του 2,19%.

Χρήση 2002

Τα κέρδη προ φόρων παρουσίασαν αύξηση καθώς διαμορφώθηκαν στο ποσό των 873.409,88€ με ποσοστό επί των πωλήσεων στο επίπεδο του 2,84% .

6.3 Πίνακας Διάθεσης Κερδών

ΔΙΑΘΕΣΗ ΤΩΝ ΠΡΟ ΑΠΟΣΒΕΣΕΩΝ ΚΕΡΔΩΝ ΧΡΗΣΕΩΝ 2000-2001-2002					
(Ποσά σε χιλ. €)	2000 €	2001 €	2002 €	Σύνολο Ζετίας	Ποσοστό (%)
Κέρδη προ Αποσβέσεων και Φόρων	699,32	970,97	1.433,24	3.103,53	67,12%
Υπόλοιπο Κερδών προηγ. Χρήσεων	498,94	509,84	511,68	1.520,46	32,88%
Αποθεματικά προς διάθεση	0	0	0	0	0
ΣΥΝΟΛΟ	1.198,26	1.480,81	1.944,92	4.623,99	100,00%

Διατέθηκαν ως εξής:					
Αποσβέσεις	243,72	402,20	559,83	1.205,75	26,07%
Τακτικό Αποθεματικό	14,81	14,62	28,39	57,82	1,25%
Φόρος Εισοδήματος	163,28	169,40	209,65	542,33	11,72%
Διαφορές φορολογικού ελέγχου προηγ. Χρήσεων	0	118,96	0	118,96	2,57%
Αμοιβές Δ.Σ.	29,35	73,37	90,00	192,72	4,16%
Μερίσματα	237,27	190,56	304,92	732,75	15,85%
Διανομή Κερδών στο Προσωπικό	0	0	0	0	
Έκτακτο Αποθεματικό	0	0	0	0	
Αφορολόγητο Αποθεματικό	0	0	0	0	
Υπόλοιπο Κερδών εις νέον	509,84	511,69	752,13	1.773,66	38,35%
ΣΥΝΟΛΟ	1.198,26	1.480,81	1.944,92	4.623,99	100,00%

6.4 Ισολογισμοί χρήσεων 2000-2001-2002

ΙΣΟΛΟΓΙΣΜΟΙ ΧΡΗΣΕΩΝ 2000-2001-2002			
	2000	2001	2002
ΧΡΗΣΗ (ποσά σε χιλ.€)			
ΕΝΕΡΓΗΤΙΚΟ			
Αναπόσβεστα έξοδα εγκατάστασης	521,97	584,15	580,39
Σύνολο εξόδων εγκατάστασης	521,97	584,15	580,39
Ασώματα Πάγια	96,33	90,51	150,37
Μείον: Συσσωρευμένες Αποσβέσεις	0	18,10	48,17
ΑΝΑΠΟΣΒΕΣΤΑ ΑΣΩΜΑΤΑ ΠΑΓΙΑ	96,33	72,41	102,20
ΕΝΣΩΜΑΤΑ ΠΑΓΙΑ	1.645,13	2.295,36	2.319,27
Μείον: Συσσωρευμένες Αποσβέσεις	193,02	377,20	580,71
ΑΝΑΠΟΣΒΕΣΤΑ ΕΝΣΩΜΑΤΑ ΠΑΓΙΑ	1.452,11	1.918,16	1.738,56
Συμμετοχές σε Συνδ/νες Επιχειρήσεις	2.610,05	2.073,00	3.526,65
Λοιπές Μακρ/σμες Απαιτήσεις	20,99	25,94	25,36
ΣΥΝΟΛΟ ΠΑΓΙΟΥ ΕΝΕΡΓΗΤΙΚΟΥ	4.083,15	4.673,65	5.392,77
Αποθέματα	3.153,08	3.788,46	3.508,25
Πελάτες-Γραμμάτια και Επιταγές Εισπρακτές	10.676,48	9.468,74	18.220,85
Λοιπές Απαιτήσεις	225,84	1.059,46	880,64
Χρεόγραφα	0	0	0
Διαθέσιμα	222,87	997,04	99,47
ΣΥΝΟΛΟ ΚΥΚΛΟΦΟΡΟΥΝΤΟΣ ΕΝΕΡΓΗΤΙΚΟΥ	14.278,28	15.313,70	22.709,21
ΜΕΤΑΒΑΤΙΚΟΙ Λ/ΣΜΟΙ ΕΝΕΡΓΗΤΙΚΟΥ	267,75	226,02	10,00
ΣΥΝΟΛΟ ΕΝΕΡΓΗΤΙΚΟΥ	19.191,58	20.213,37	28.692,37
ΠΑΘΗΤΙΚΟ			
Μετοχικό κεφάλαιο	2.855,17	3.811,50	4.573,80
Αποθεματικά κεφάλαια και Κέρδη εις Νέον	770,15	786,62	1.055,45
Διαφορά από έκδοση μετοχών υπέρ το άρτιο	1.179,23	5.567,00	4.804,70
Ποσά προοριζόμενα για αύξηση Μετ/κού Κεφαλαίου	2.297,87	176,08	176,08
Διαφορές απο αναπροσαρμογή αξίας συμμετοχών και χρεογράφων			2,37
ΣΥΝΟΛΟ ΙΔΙΩΝ ΚΕΦΑΛΑΙΩΝ	7.102,43	10.341,20	10.612,40

ΠΡΟΒΛΕΨΕΙΣ	10,03	0,56	45,88
Μακρ/σμα Δάνεια Τραπεζών	0	0	0
Λοιπές Μακρ/σμες Υποχρεώσεις	0	0	0
ΣΥΝΟΛΟ ΜΑΚΡ/ΣΜΩΝ ΥΠΟΧΡΕΩΣΕΩΝ	0	0	0
Προμηθευτές-Γραμμάτια και Επιταγές πληρωτέες	5.349,05	4.144,00	8.825,83
Τράπεζες	6.047,33	5.092,43	8.246,34
Φόροι -Τέλη-Ασφαλιστικά Ταμεία	231,35	227,55	367,72
Μερίσματα Πληρωτέα	310,17	192,94	348,18
Λοιπές Υποχρεώσεις	132,26	191,57	182,29
ΣΥΝΟΛΟ ΒΡΑΧ/ΣΜΩΝ ΥΠΟΧΡΕΩΣΕΩΝ	12.070,15	9.849,97	17.970,36
ΜΕΤΑΒΑΤΙΚΟΙ Λ/ΣΜΟΙ ΠΑΘΗΤΙΚΟΥ	8,96	22,20	63,73
ΣΥΝΟΛΟ ΠΑΘΗΤΙΚΟΥ	19.191,58	20.213,37	28.692,37
Λ/ΣΜΟΙ ΤΑΞΕΩΣ	0	0	0

Ανάλυση στοιχείων ενεργητικού και παθητικού.

Έξοδα εγκατάστασης

Η ανάλυση των εξόδων εγκατάστασης της 31.12.2000, 31.12.2001 και 31.12.2002 παρουσιάζεται στον παρακάτω πίνακα:

	2000	2001	2002
	€	€	€
1. Έξοδα προβολής και διαφήμισης νέων προϊόντων	88.041,09	88.041,09	88.041,09
2. Έξοδα αύξησης κεφαλαίου	378.893,25	469.906,38	471.211,99
3. Έξοδα κτήσεως ακινητοποιήσεων	81.386,25	81.386,25	81.386,25
4. Λογισμικά προγράμματα Η/Υ	48.353,34	319.762,56	568.247,88
5. Χρεωστικές συναλλαγματικές διαφορές αποτίμησης	146.367,37	146.367,37	146.367,37
6. Δικαιώματα Βιομηχανικής ιδιοκτησίας	96.325,90	50.597,36	50.597,36
7. Λοιπά έξοδα πολυετούς απόσβεσης	39.802,38	39.802,38	60.009,20
8. Έξοδα ερευνών και αναπτύξεως	-	39.911,95	99.779,90
ΣΥΝΟΛΟ	879.169,58	1.235.775,14	1.565.641,04

Συμμετοχές σε συνδεδεμένες επιχειρήσεις

Οι συμμετοχές σε συνδεδεμένες επιχειρήσεις αποτιμήθηκαν στην αξία κτήσης τους και την 31.12.02 ήταν οι παρακάτω:

Εταιρία	Ποσοστό % της ΝΤΙΟΝΙΚ Α.Ε.	Αξία κτήσεως (σε χιλ. €)
SPEC Ε.Π.Ε	99,9%	17.578,87
ΕΥΡΩΚΑΤΑΣΤΗΜΑΤΑ Α.Ε.	60%	955.800,00
Σ.Α.Α.Δ Α.Ε.	34,37%	784.023,19

ΑΦΟΙ ΔΗΜΗΤΡΟΠΟΥΛΟΙ Α.Ε.	44%	317.269,50
ΝΤΙΟΝΙΚ OFFICE DEPOT Α.Ε.	40,88%	537.280,00
ΑΤCOM Α.Ε.	45,22%	183.197,97
ΠΡΟΤΥΠΟ ΚΕΝΤΡΟ ΔΙΑΝΟΜΩΝ Α.Ε	33,00%	791.500,00
Σύνολο		3.586.649,53

Όπως αναφέρεται και στις παρατηρήσεις του ορκωτού ελεγκτή η αξία των συμμετοχών της εταιρίας αποτιμήθηκε σύμφωνα με τον Κ.Β.Σ. στη τιμή κτήσης τους. Εάν η αποτίμηση γινόταν σύμφωνα με τον Κ.Ν. 2190/1920, τότε η αξία με την οποία θα εμφανίζονταν στον ισολογισμό θα ήταν μικρότερη κατά το ποσό ευρώ 1.139.339 περίπου.

Αποθέματα

Τα αποθέματα αφορούν κατά κύριο λόγο Η/Υ, περιφερειακά και την υποχρεωτική παρακαταθήκη σε ανταλλακτικά για την εξυπηρέτηση του service των πελατών της Εταιρίας. Κατεστραμμένα η απαξιωθέντα αποθέματα δεν υπάρχουν. Τα αποθέματα αποτιμήθηκαν με τη μέθοδο FIFO (πρώτο εισαχθέν, πρώτο εξαχθέν) όπως αποτιμήθηκαν και για τη χρήση 2001.

Απαιτήσεις

Η Εταιρία διαθέτει ενεργό πελατολόγιο της τάξης των 2.500 πελατών. Το σύνολο των απαιτήσεων από πελάτες ανέρχεται σε 6.310.954,04 € ή ποσοστό 20,54% επί του κύκλου εργασιών της Εταιρίας. Η εποχικότητα που χαρακτηρίζει την εμπορική δραστηριότητα της εταιρίας (περίπου 49% του κύκλου εργασιών πραγματοποιείται το 3^ο τρίμηνο των χρήσεων). Η μεγάλη διασπορά του πελατολογίου της Εταιρίας μειώνει τον κίνδυνο εξάρτησης της από συγκεκριμένους πελάτες. Στον παρακάτω πίνακα παρουσιάζεται η ενηλικίωση των απαιτήσεων της Εταιρίας:

ΕΝΗΛΙΚΙΩΣΗ ΑΠΑΙΤΗΣΕΩΝ	
ΗΜΕΡΕΣ	ΠΟΣΟΣΤΟ
	%
Από 1-30	60
Από 31-60	20
Από 61-90	10
Από 91-120	5
Από 121 και πάνω	5

Σύμφωνα με το πιστοποιητικό ελέγχου του ορκωτού ελεγκτή για τη χρήση 2002, μεταξύ των απαιτήσεων της Εταιρίας περιλαμβάνονταν ακίνητα-καθυστερημένα υπόλοιπα συνολικού ποσού ευρώ 79.386,50, επιταγές σε καθυστέρηση ποσού ευρώ 193.127,85, καθώς και ακίνητα χρεωστικά υπόλοιπα λοιπών λογαριασμών απαιτήσεων και υποχρεώσεων ποσού ευρώ 18.684,25.

Χρεώστες Διάφοροι

Το ποσό των ευρώ 623.339,89 που εμφανίζεται στον παραπάνω λογαριασμό αναλύεται στον παρακάτω πίνακα:

ΧΡΕΩΣΤΕΣ ΔΙΑΦΟΡΟΙ	€
ΕΛΛΗΝΙΚΟ ΔΗΜΟΣΙΟ	101.279,72
ΑΠΟΔΟΧΕΣ ΠΡΟΣ ΠΛΗΡΩΜΗ	40.974,12
ΔΙΚΑΙΟΥΧΟΙ ΑΜΟΙΒΩΝ ΤΡΙΤΩΝ	2.187,24
ΛΟΙΠΕΣ ΜΑΚΡΟΠΡΟΘΕΣΜΕΣ ΑΠΑΙΤΗΣΕΙΣ	6.055,72
ΛΟΙΠΟΙ ΧΡΕΩΣΤΕΣ	460,981,63

ΧΡΕΩΣΤΙΚΑ ΥΠΟΛΟΙΠΑ ΠΙΣΤΩΤΩΝ ΔΙΑΦΟΡΩΝ	11.861,46
ΣΥΝΟΛΟ	623.339,89

Διαθέσιμα

Τα διαθέσιμα της Εταιρίας την 31.12.02 ανήλθαν στο ποσό των ευρώ 99.473,18 εκ των οποίων το ποσό ευρώ 95.989,75 ήταν στο ταμείο της Εταιρίας και το υπόλοιπο ποσό εκ ευρώ 3.483,43 σε καταθέσεις όψεως .:

Μεταβατικοί λογαριασμοί ενεργητικού

Ο λογαριασμός αυτός περιλαμβάνει έξοδα χρήσης μη δεδουλευμένα και εκπώσεις αγορών χρήσης τα οποία παρουσιάζονται στον παρακάτω πίνακα:

	2001 €	2002 €
Έξοδα επομένων χρήσεων	108.414,05	9.999,97
Εκπτώσεις αγορών χρήσης	117.608,02	-
Σύνολο	226.022,07	9.999,97

Βραχυπρόθεσμες υποχρεώσεις

Οι βραχυπρόθεσμες υποχρεώσεις της Εταιρίας στις 31.12.02 ανέρχονταν στο ποσό των ευρώ 17.970.361,32, ποσοστό 58,51 % του κύκλου εργασιών διαμορφώνοντας σχέση ιδίων προς ξένα κεφάλαια ίση με 0.59. Ποσό ευρώ 7.852.665,22 αφορά υποχρεώσεις της Εταιρίας προς τους προμηθευτές της οι οποίοι υπερβαίνουν τους 300 και η ωρίμανση των υποχρεώσεων αυτών παρουσιάζεται στο παρακάτω πίνακα:

ΗΜΕΡΕΣ	ΠΟΣΟ (σε εκατ. €)	ΠΟΣΟΣΤΟ
Από 1 - 30	4,86	62%
Από 31 - 60	2,04	26%
Από 61 - 90	0,39	5%
Πάνω από 90	0,56	9%
Σύνολο	7,85	100%

Πιστωτές Διάφοροι

Το ποσό των 31.130,30 € που εμφανίζεται στον παραπάνω λογαριασμό αναλύεται στον παρακάτω πίνακα:

ΠΙΣΤΩΤΕΣ ΔΙΑΦΟΡΟΙ	χιλ €
ΑΠΟΔΟΧΕΣ ΠΡΟΣΩΠΙΚΟΥ ΠΛΗΡΩΤΕΕΣ	0,56
ΔΙΚΑΙΟΥΧΟΙ ΑΜΟΙΒΩΝ	0,07
ΠΙΣΤΩΤΕΣ ΔΙΑΦΟΡΟΙ	30,50
ΣΥΝΟΛΟ	31,13

Η Εταιρία δεν έχει ληξιπρόθεσμες οφειλές είτε προς Τράπεζες είτε προς ασφαλιστικά ταμεία και Δ.Ο.Υ.

6.5 Χρηματοοικονομικές δαπάνες

Στον παρακάτω πίνακα εμφανίζονται οι χρηματοοικονομικές δαπάνες της Εταιρίας την τελευταία διετία:

ΧΡΗΜΑΤΟΟΙΚΟΝΟΜΙΚΕΣ ΔΑΠΑΝΕΣ ΧΡΗΣΕΩΝ 2001-2002		
(Ποσά σε χιλ. €)	2001	2002
Τόκοι μακροπρόθεσμων δανείων	-	-
Τόκοι βραχυπρόθεσμων δανείων	381,35	379,85
Σύνολο χρεωστικών τόκων	381,35	379,85
% επί των πωλήσεων	1,47%	1,23%
Λοιπά χρηματοοικονομικά έξοδα	103,05	88,46
ΣΥΝΟΛΟ	484,40	468,31
% επί των πωλήσεων	1,86%	1,52%

6.6 Πηγές και Χρήσεις Κεφαλαίων

ΠΗΓΕΣ ΚΑΙ ΧΡΗΣΕΙΣ ΚΕΦΑΛΑΙΩΝ		
Ποσά σε χιλ. €	2001	2002
ΠΗΓΕΣ ΚΕΦΑΛΑΙΩΝ		
Κέρδη προ φόρων	568,77	873,41
Αποσβέσεις	402,50	559,83
Αύξηση κεφαλαίου		
- Με μετρητά	5.344,09	0,00
- Με κεφαλαιοποίηση αποθεματικών	421,92	762,30
Αύξηση/ -Μείωση Προβλέψεων	-9,46	45,31
Αύξηση/ -Μείωση Επιχορηγήσεων	0,00	0,00
Αύξηση υποχρεώσεων		
-Τραπεζικά δάνεια	5.092,49	8.246,33
-Λοιπές μακρ/σμες υποχρεώσεις	0,00	0,00
ΣΥΝΟΛΟ	11.820,31	10.487,18
ΧΡΗΣΕΙΣ ΚΕΦΑΛΑΙΩΝ		
Αύξηση Εξόδων Εγκατάστασης	316,69	267,00
Αύξηση ενσώματων ακινητοποιήσεων	650,23	23,91
Αύξηση ασώματων ακινητοποιήσεων	39,91	58,87
Αύξηση συμμετοχών	550,02	1.453,65
Μείωση μακρ/σμων δανείων	0,00	0,00
Μείωση βραχ/σμων δανείων	954,88	0,00
Αμοιβές Δ.Σ. και προσωπικού	73,37	90,00
Μερίσματα	190,57	304,92
Φόροι	169,40	209,65
Φόροι φορολογικού ελέγχου προηγ. Χρήσεων	118,96	0,00
Μεταβολή κεφ. Κίνησης	8.747,27	8.010,98
Μεταβολή Ταμείου	9,01	68,20
ΣΥΝΟΛΟ	11.820,31	10.487,18

6.7 Χρηματοοικονομικοί δείκτες χρήσεων 2001-2002

ΧΡΗΜΑΤΟΟΙΚΟΝΟΜΙΚΟΙ ΔΕΙΚΤΕΣ ΧΡΗΣΕΩΝ 2001-2002		
ΧΡΗΣΗ	2001	2002
ΔΕΙΚΤΕΣ ΕΞΕΛΙΞΗΣ		
Κύκλου Εργασιών	49,00%	18,56%
Κερδών προ φόρων	25,00%	53,56%
Κερδών μετά από Φόρους Χρήσης & αμοιβές Δ.Σ.	24,00%	75,99%
Κερδών μετά από Φόρους Χρήσης, αμοιβές Δ.Σ. και φόρους φορολογικού ελέγχου προηγούμενων χρήσεων	-22,00%	177,12%
Ενσωμάτων Παγίων (Αξία κτήσης)	40,00%	1,04%
Συνολικών απασχολούμενων κεφαλαίων	6,00%	41,94%
ΔΕΙΚΤΗΣ ΑΠΟΔΟΤΙΚΟΤΗΤΑΣ (ΠΡΟ ΦΟΡΩΝ)		
Αποδοτικότητα μ.ο. Ιδίων Κεφαλαίων	4,00%	8,33%
ΔΕΙΚΤΕΣ ΚΥΚΛΟΦΟΡΙΑΚΗΣ ΤΑΧΥΤΗΤΑΣ(ΗΜΕΡΕΣ)		
Απαιτήσεων	135	215,27
Προμηθευτών	69	119,36
Αποθεμάτων	62	50,87
ΔΕΙΚΤΕΣ ΔΑΝΕΙΑΚΗΣ ΕΠΙΒΑΡΥΝΣΗΣ		
Ξένα/ Ίδια Κεφάλαια	0,96	1,69
Τραπεζ. Υποχρεώσεις/ Ίδια Κεφάλαια	0,49	0,77
ΔΕΙΚΤΕΣ ΡΕΥΣΤΟΤΗΤΑΣ		
Γενική Ρευστότητα	1,58	1,26
Άμεση Ρευστότητα	1,19	1,06
ΔΕΙΚΤΕΣ ΧΡΗΜΑΤ/ΚΗΣ ΕΠΙΒΑΡΥΝΣΗΣ		
Χρηματ/κά Έξοδα/ Μικτό Κέρδος	0,36	0,29
Χρηματ/κά Έξοδα/ Αποτελέσματα προ φόρων και τόκων	0,45	0,35

ΕΠΕΞΗΓΗΣΗ ΧΡΗΜΑΤΟΟΙΚΟΝΟΜΙΚΩΝ ΔΕΙΚΤΩΝ	
Δείκτες Εξέλιξης(%)	
Κύκλου Εργασιών	$[(\text{Κύκλος Εργασιών Τρέχουσας Χρήσης} - \text{Κύκλος Εργασιών Προηγούμενης Χρήσης}) / \text{Κύκλος Εργασιών Προηγούμενης Χρήσης}] \times 100$
Κερδών προ Φόρων	$[(\text{Κέρδη Προ Φόρων Τρέχουσας Χρήσης} - \text{Κέρδη προ Φόρων Προηγούμενης Χρήσης}) / \text{Κέρδη προ Φόρων Προηγούμενης Χρήσης}] \times 100$
Κερδών μετά από Φόρους Χρήσης & αμοιβές Δ.Σ.	$[(\text{Κέρδη μετά από Φόρους Χρήσης}(\text{Σύνολο φόρων}) \& \text{ Αμοιβές Δ.Σ. Τρέχουσας Χρήσης} - \text{Κέρδη μετά από Φόρους Χρήσης \& αμοιβές Δ.Σ. Προηγούμενης Χρήσης}) / \text{Κέρδη μετά από Φόρους Χρήσης \& αμοιβές Δ.Σ. Προηγούμενης Χρήσης}] \times 100$

Κερδών μετά από Φόρους Χρήσης, αμοιβές Δ.Σ. & φόρους φορολογικού ελέγχου προηγούμενων χρήσεων	[(Κέρδη μετά από Φόρους Χρήσης (Σύνολο Φόρων), Αμοιβές Δ.Σ. & φόρους φορολογικού ελέγχου Προηγ. Χρήσεων Τρέχουσας Χρήσης - Κέρδη μετά από Φόρους Χρήσης, αμοιβές Δ.Σ. & φόρους φορολ. Ελέγχου Προηγ. Χρήσεων Προηγούμενης Χρήσης)/Κέρδη μετά από Φόρους Χρήσης, αμοιβές Δ.Σ. & φόρους φορολ. Ελέγχου Προηγ. Χρήσεων Προηγούμενης Χρήσης] x 100
Ενσώματων Παγίων (Αξία Κτήσης)	[(Ενσώματα Πάγια Τρέχουσας Χρήσης - Ενσώματα Πάγια Προηγούμενης Χρήσης)/Ενσώματα Πάγια Προηγούμενης Χρήσης] x 100
Συνολικών Απασχολούμενων Κεφαλαίων	[(Σύνολο Ενεργητικού Τρέχουσας Χρήσης - Σύνολο Ενεργητικού Προηγούμενης Χρήσης) /Σύνολο Ενεργητικού Προηγούμενης Χρήσης] x 100
Δείκτες Αποδοτικότητας (προ φόρων)	
Μέσου Όρου Ιδίων Κεφαλαίων	[Κέρδη προ Φόρων Τρέχουσας Χρήσης / (Ίδια Κεφάλαια Τρέχουσας Χρήσης + Ίδια Κεφάλαια Προηγούμενης Χρήσης)/2] x 100
Μέσου Όρου Συνολικών Απασχολούμενων Κεφαλαίων	Κέρδη προ Φόρων Τρέχουσας Χρήσης + Χρηματοοικονομικά Έξοδα / [(Σύνολο Ενεργητικού Προηγούμενης Χρήσης + Σύνολο Ενεργητικού Τρέχουσας Χρήσης)] x 100
Δείκτες Ρευστότητας %	
Γενική Ρευστότητα	(Κυκλοφορούν Ενεργητικό + Μεταβατικοί Λογαριασμοί Ενεργητικού) / (Σύνολο Βραχυπρόθεσμων + Μεταβατικοί Λογαριασμοί Παθητικού)
Άμεση Ρευστότητα	(Κυκλοφορούν Ενεργητικό + Μεταβατικοί Λογαριασμοί Ενεργητικού - Αποθέματα) / (Βραχυπρόθεσμες Υποχρεώσεις - Μεταβατικοί Λογαριασμοί Παθητικού)
Δείκτες Κυκλοφοριακής Ταχύτητας (ημέρες)	
Απαιτήσεων	[(Πελάτες, Γραμμάτια & Επιταγές Εισπρακτέες, Γραμμάτια & Επιταγές σε καθυστέρηση Τρέχουσας Χρήσης / Κύκλος Εργασιών Τρέχουσας Χρήσης] x 365
Προμηθευτών	[(Προμηθευτές, Γραμμάτια & Επιταγές Πληρωτέες Τρέχουσας Χρήσης/ Κόστος Πωληθέντων προ Αποσβέσεων] x 365
Αποθεμάτων	[Αποθέματα Τρέχουσας Χρήσης / Κόστος Πωληθέντων προ αποσβέσεων Τρέχουσας Χρήσης] x 365
Δείκτες Δανειακής Επιβάρυνσης	
Ξένα / Ίδια Κεφάλαια	(Μακροπρόθεσμες Υποχρεώσεις + Βραχυπρόθεσμες Υποχρεώσεις + Μεταβατικοί Λογαριασμοί Παθητικού)/ Σύνολο Ιδίων Κεφαλαίων
Τραπεζικές Υποχρεώσεις / Ίδια Κεφάλαια	(Μακροπρόθεσμα Δάνεια + Βραχυπρόθεσμες Υποχρεώσεις σε Τράπεζες +Τραπεζικές Υποχρεώσεις Πληρωτέες την Επόμενη Χρήση) / Σύνολο Ιδίων Κεφαλαίων
Δείκτες Χρηματοοικονομικής Επιβάρυνσης	
Χρημ/κά Έξοδα / Μικτό Κέρδος	Χρεωστικοί Τόκοι / Μικτό Κέρδος προ Αποσβέσεων
Χρημ/κά Έξοδα / Κέρδη προ Φόρων και Χρεωστικών Τόκων	Χρεωστικοί Τόκοι / Κέρδη προ Φόρων και Τόκων

Σχολιασμός χρηματοοικονομικών δεικτών

Δείκτες εξέλιξης

Ο δείκτης εξέλιξης του κύκλου εργασιών της Εταιρίας κατά την διάρκεια της τελευταίας διετίας κινείται έντονα ανοδικά.

Το 2001 ο κύκλος εργασιών της Εταιρίας αυξήθηκε κατά 49% και το 2002 κατά 18,56%, ρυθμοί αύξησης αρκετά υψηλοί.

Τα κέρδη προ φόρων παρουσίασαν σημαντική αύξηση το 2002 λόγω του αυξημένου κύκλου εργασιών ο οποίος προήλθε από τις νέες δραστηριότητες της εταιρείας με ταυτόχρονη βελτίωση του μικτού κέρδους.

6.8 Πίνακας ταμειακών ροών

A/A	Ανάλυση (Ποσά σε € .)	2001	2002
A	Ταμειακές Ροές από συνήθειες (Λειτουργικές) δραστηριότητες		
	A 1 00 Ταμειακές εισροές		
101	Πωλήσεις	25.904.733,90	30.713.312,57
102	Άλλα έσοδα εκμεταλλεύσεως	74.516,90	103.325,89
103	Έκτακτα και ανόργανα έσοδα	107.375,18	78.267,73
104	Έσοδα προηγούμενων χρήσεων	0,00	0,00
105	Πιστωτικοί τόκοι [κλπ .]	108.813,52	203.458,21
106	Έσοδα χρεογράφων	0,00	0,00
107	Πώληση χρεογράφων	0,00	0,00
108	Μείωση απαιτήσεων	911.587,11	0,00
	Αφαιρούνται :		
109	Αγορά χρεογράφων	0,00	0,00
110	Αύξηση απαιτήσεων	0,00	-8.783.721,75
	Σύνολο Ταμειακών Εισροών (A 100)	27.107.026,61	22.314.642,65
A	A 200 Ταμειακές εκροές		
201	Κόστος πωληθέντων (μείον αποσβέσεις και προβλέψεις)	22.868.432,04	26.987.455,06
202	Έξοδα λειτουργίας διοικήσεως	763.061,00	611.215,50
203	Έξοδα λειτουργίας ερευνών - αναπτύξεως	0,00	0,00
204	Έξοδα λειτουργίας διαθέσεως	1.017.562,20	1.635.337,92
205	Έξοδα υποαπασχολήσεως / αδράνειας	0,00	0,00
206	Άλλα έξοδα	129.422,86	263.231,64
207	Αύξηση αποθεμάτων	1.099.474,77	0,00
208	Αύξηση μεταβατικών λογαριασμών ενεργητικού	0,00	0,00
209	Μείωση μεταβατικών λογαριασμών παθητικού	0,00	0,00
210	Μείωση βραχυπρόθεσμων υποχρεώσεων (πλην Τραπεζών)	1.141.595,52	0,00
	Αφαιρούνται :		
211	Μείωση αποθεμάτων	0,00	-490.648,12
212	Μείωση μεταβατικών λογαριασμών ενεργητικού	-41.724,57	-216.022,09
213	Αύξηση μεταβατικών λογαριασμών παθητικού	-13.237,98	-41.526,95
214	Αύξηση βραχυπρόθεσμων υποχρεώσεων (πλην Τραπεζών)	0,00	-4.688.080,28
	Σύνολο Ταμειακών Εκροών (A200)	26.964.585,86	24.060.962,68
A	A 300 Ταμειακές Εκροές φόρων		
301	Φόροι εισοδήματος	169.400,48	209.652,44
302	Μη ενσωματωμένοι στο λειτουργικό κόστος φόροι	0,00	0,00
303	Διαφορές φόρου φορολογικού ελέγχου	118.957,88	0,00
304	Μείωση υποχρεώσεων από φόρους - τέλη	7.091,11	0,00
	Αφαιρείται :		
305	Αύξηση υποχρεώσεων από φόρους - τέλη	0,00	-123.791,51
	Σύνολο Ταμειακών εκροών φόρων (A 300)	295.449,46	85.860,93
	Ταμειακές Ροές από συνήθειες (λειτουργικές) δραστηριότητες (A 100 - A 200 - A 300) = A	-153.008,71	-1.832.180,96
	B Ταμειακές Ροές από Επενδυτικές δραστηριότητες		
B	B 100 Ταμειακές εισροές		
101	Πώληση ασώματων ακινητοποιήσεων	45.728,54	0,00

	102	Πώληση ενσώματων ακινητοποιήσεων	0,00	145.072,74
	103	Πώληση συμμετοχών και τίτλων ακινητοποιήσεων	616.287,60	157.642,92
	104	Μείωση μακροπρόθεσμων απαιτήσεων	0,00	568,15
	105	Έσοδα συμμετοχών και τίτλων ακινητοποιήσεων	0,00	256.347,51
	106	Πιστωτικοί τόκοι (μακροπρόθεσμων κλπ . απαιτήσεων)	0,00	0,00
		Σύνολο Ταμειακών εισροών (Β 100)	662.016,14	559.631,32
		Β 200 Ταμειακές εκροές		
Β	201	Αγορά ασώματων ακινητοποιήσεων	39.911,95	59.867,95
	202	Αγορά ενσώματων ακινητοποιήσεων	650.231,35	218.860,34
	203	Αγορά συμμετοχών και τίτλων ακινητοποιήσεων	79.236,98	1.522.144,42
	204	Αύξηση μακροπρόθεσμων απαιτήσεων	4.934,70	0,00
	205	Αύξηση εξόδων εγκαταστάσεως	362.422,09	269.997,96
		Σύνολο Ταμειακών εκροών (Β 200)	1.136.737,07	2.070.870,67
		Ταμειακές Ροές από Επενδυτικές Δραστηριότητες (Β 100 - Β 200) = Β	-474.720,92	-1.511.239,35
		Γ Ταμειακές Ροές από χρηματοδοτικές δραστηριότητες		
		Γ 100 Ταμειακές εισροές		
Γ	101	Είσπραξη αύξησης μετοχικού κεφαλαίου και διαφοράς υπέρ άρθριο	3.222.303,74	0,00
	102	Είσπραξη επιχορηγήσεων παγίων	0,00	0,00
	103	Αύξηση μακροπρόθεσμων υποχρεώσεων	0,00	0,00
	104	Αύξηση βραχυπρόθεσμων υποχρεώσεων (λογαριασμοί Τραπεζών)	0,00	3.153.838,12
		Σύνολο Ταμειακών εισροών (Γ 100)	3.222.303,74	3.153.838,12
		Γ 200 Ταμειακές εκροές		
Γ	201	Ποσά Μείωσης μετοχικού κεφαλαίου	0,00	0,00
	202	Επιστροφή επιχορηγήσεων παγίων	0,00	0,00
	203	Μείωση μακροπρόθεσμων υποχρεώσεων	0,00	0,00
	204	Μείωση βραχυπρόθεσμων υποχρεώσεων (λογαριασμοί Τραπεζών)	954.827,64	0,00
	205	Τόκοι πληρωθέντες	484.403,59	468.307,85
	206	Μερίσματα πληρωθέντα	307.801,73	149.679,72
	207	Διανομή κερδών στο προσωπικό	0,00	0,00
	208	Αμοιβές Δ.Σ. από κέρδη χρήσεως	73.367,57	90.000,00
		Σύνολο Ταμειακών εκροών (Γ 200)	1.820.400,53	707.987,57
		Ταμειακές Ροές από χρηματοδοτικές δραστηριότητες (Γ 100 - Γ 200) = Γ	1.401.903,21	2.445.850,55
		ΤΑΜΕΙΑΚΕΣ ΡΟΕΣ ΕΤΑΙΡΙΑΣ (αλγεβρικό άθροισμα Α+Β+Γ)	774.173,57	-897.569,76
		ΠΛΕΟΝ: ΧΡΗΜΑΤΙΚΑ ΔΙΑΘΕΣΙΜΑ ΕΝΑΡΞΗΣ ΧΡΗΣΗΣ	222.869,37	997.042,94
		ΧΡΗΜΑΤΙΚΑ ΔΙΑΘΕΣΙΜΑ ΤΕΛΟΥΣ ΧΡΗΣΗΣ	997.042,94	99.473,18

ΑΧΑΡΝΑΙ 11 Μαρτίου 2003

Ο ΠΡΟΕΔΡΟΣ ΤΟΥ Δ.Σ.

Ο ΔΙΕΥΘΥΝΩΝ ΣΥΜΒΟΥΛΟΣ

Η ΛΟΓΙΣΤΡΙΑ

ΓΕΩΡΓ. Κ. ΑΛΒΑΝΟΣ
Α.Α.Τ.Θ 893752

ΡΟΥΜΠΙΑΣ ΘΩΜΑΣ
Α.Α.Τ. Α 169664

ΚΩΝΣΤΑΝΤΟΠΟΥΛΟΥ ΓΕΩΡΓΙΑ
Α.Α.Τ. Ξ 404648

Βεβαίωση Ελέγχου Ορκωτού Ελεγκτή Λογιστή

Ελέγξαμε την ανωτέρω Κατάσταση Ταμιακών Ροών της Ανώνυμης Εταιρείας "ΝΤΙΟΝΙΚ Α.Ε.ΕΜΠΟΡΙΑΣ Η/Υ, ΛΟΓΙΣΜΙΚΟΥ ΚΑΙ ΠΑΡΟΧΗΣ ΥΠΗΡΕΣΙΩΝ ΜΗΧΑΝΟΓΡΑΦΗΣΗΣ της χρήσεως 2002 (η οποία έχει καταρτισθεί με βάση τα τηρούμενα από την εταιρεία βιβλία και στοιχεία ως και τις ελεγμένες οικονομικές καταστάσεις της χρήσεως για τις οποίες έχει εκδοθεί το από 20.2.2003 πιστοποιητικό μας ελέγχου). Κατά τη γνώμη μας η προαναφερόμενη Κατάσταση Ταμιακών Ροών απεικονίζει τις Ταμιακές εισροές και εκροές από τις κατά την χρήση δραστηριότητες της ανωτέρω εταιρείας.

Αθήνα, 14 Μαρτίου 2003
Ο Ορκωτός Ελεγκτής Λογιστής



Grant Thornton
Ορκωτοί Ελεγκτές
Λογιστές
Σύμβουλοι Επιχειρήσεων

Σωτήρης Α. Κωνσταντίνου
ΑΜ.ΣΟΕΛ : 13671

6.9 Ενοποιημένες Λογιστικές καταστάσεις 2002

Η Εταιρία συνέταξε ενοποιημένες οικονομικές καταστάσεις για πρώτη φορά το 1999. Στις ενοποιημένες οικονομικές καταστάσεις της χρήσης 2002 συμπεριλήφθηκαν οι παρακάτω τρεις αναφερόμενες θυγατρικές της εταιρίας:

Εταιρία	Ποσοστό που κατέχει η ΝΤΙΟΝΙΚ Α.Ε. την 31.12.01	Μέθοδος Ενοποίησης	Ποσοστό που κατέχει η ΝΤΙΟΝΙΚ Α.Ε. την 31.12 02
ΕΥΡΩΚΑΤΑΣΤΗΜΑΤΑ Α.Ε.	55,00%	Ολική	60,00%
ΑΦΟΙ ΔΗΜΗΤΡΟΠΟΥΛΟΙ	51,00%	Ολική	44,00%
ΠΡΟΤΥΠΟ ΚΕΝΤΡΟ ΔΙΑΝΟΜΩΝ Α.Ε	-	Ολική	33,00%

6.9.1 Ενοποιημένα αποτελέσματα χρήσης 2001-2002

ΧΡΗΣΗ	2001	2002
ΚΥΚΛΟΣ ΕΡΓΑΣΙΩΝ	σε χιλ. €	Σε χιλ. €
Βιομηχανική δραστηριότητα	-	-
εμπορική δραστηριότητα	32.661,89	45.022,41
παροχή υπηρεσιών	-	-
Σύνολο Κύκλου Εργασιών	32.661,89	45.022,41
Μείον: Κόστος Πωλήσεων	26.582,71	37.338,03
Μικτό Κέρδος	6.079,18	7.684,38
(% στο κύκλο εργασιών)	18,61%	17,06%
Πλέον: Άλλα έσοδα εκμετάλλευσης	74,52	90,82
Σύνολο Μικτών Κερδών	6.153,70	7.775,20
Μείον: Έξοδα Διοίκησης	1.799,62	1555,65
Έξοδα Διάθεσης	2.015,86	2763,88
Σύνολο Εξόδων	3.815,48	4.319,53
(% στο κύκλο εργασιών)	11,68%	9,60%
ΛΕΙΤΟΥΡΓΙΚΟ ΑΠΟΤΕΛΕΣΜΑ	2.338,22	3.455,67
(% στο κύκλο εργασιών)	7,10%	7,70%
Πλέον: Έσοδα από Συμμετοχές	105,64	168,19
Πλέον: Έσοδα από Πωλήσεις Συμ/χών- Χρ/φων	0,00	86,78
Πλέον: Έκτακτα και Ανόργανα Έσοδα	133,15	143,15
Μείον: Έκτακτα και Ανόργανα Έξοδα	246,30	320,72
Κέρδη προ Τόκων και Αποσβέσεων	2.330,71	3.533,07
(% στο κύκλο εργασιών)	8,00%	7,80%
Πλέον: Πιστωτικοί Τόκοι και Συναφή Έσοδα	109,39	204,86
Μείον: Χρεωστικοί Τόκοι και Συναφή Έξοδα	735,52	755,27
Κέρδη προ Αποσβέσεων	1.704,58	2.982,66
(% στο κύκλο εργασιών)	6,00%	6,60%
Μείον: Αποσβέσεις (συνολικές)	511,63	679,82
Κέρδη προ Φόρων	1.192,95	2.302,84
(% στο κύκλο εργασιών)	4,00%	5,11%
Δικαιώματα Μειοψηφίας	283,08	773,74
(% επί των κερδών προ φόρων)	24,00%	33,60%
Κέρδη προ φόρων και μετά δικαιωμάτων μειοψηφίας	909,87	1.529,08
Μείον: Φόροι χρήσης και λοιποί φόροι	443,44	757,40
ΜΕΙΟΝ: ΑΜΟΙΒΕΣ Δ.Σ.	73,36	290,00
Κέρδη μετά από φόρους και αμοιβές Δ.Σ. και δικαιωμάτων μειοψηφίας	393,07	481,68
(% στο κύκλο εργασιών)	1,20%	1,06%
Κέρδη μετά από Φόρους και Αμοιβές Δ.Σ., δικαιωμάτων μειοψηφίας και Φόρους φορολογικού ελέγχου	393,07	481,68

(% στο κύκλο εργασιών)	1,20%	1,06%
------------------------	-------	-------

Κύκλος Εργασιών

Ο ενοποιημένος κύκλος εργασιών της Εταιρίας την χρήση 2002 ανήλθε στα €45.022.413,13, καθώς ενοποιήθηκε για πρώτη φορά η εταιρία ΠΡΟΤΥΠΟ ΚΕΝΤΡΟ ΔΙΑΝΟΜΩΝ Α.Ε. Κατά την εξεταζόμενη χρήση ο κύκλος εργασιών αυξήθηκε κατά 38% καθώς στην ενοποίηση εκτός της προαναφερόμενης εταιρίας προστέθηκαν οι εταιρείες ΕΥΡΩΚΑΤΑΣΤΗΜΑΤΑ Α.Ε και ΑΦΟΙ ΔΗΜΗΤΡΟΠΟΥΛΟΙ Α.Ε.

Μικτό Κέρδος

Το μικτό κέρδος διαμορφώθηκε στο 17,06% έναντι 18,61% της χρήσης 2001 επί των ενοποιημένων πωλήσεων. Το υψηλότερο ποσοστό του μικτού κέρδους σε σχέση με το αντίστοιχο της μητρικής Εταιρίας (13,74%) οφείλεται στα μεγαλύτερα περιθώρια μικτού κέρδους των θυγατρικών, οι οποίες ενοποιήθηκαν στις δύο τελευταίες χρήσεις.

Έξοδα διοίκησης και διάθεσης

Τα έξοδα διοικητικής λειτουργίας και διάθεσης για τη χρήση 2002 διαμορφώθηκαν στο 11,10% έναντι 13,24% της χρήσης 2001 επί των ενοποιημένων κύκλων εργασιών.

Κέρδη προ φόρων

Τα ενοποιημένα προ φόρων κέρδη της Εταιρίας, πριν από την αφαίρεση των δικαιωμάτων μειοψηφίας, αυξήθηκαν στα €2.302,84 . έναντι € 1.192,95 της χρήσης 2001 , ενώ τα κέρδη μετά από τα δικαιώματα μειοψηφίας διαμορφώθηκαν στα € 1.529,08 έναντι € 909,87 της χρήσης 2001.

6.9.2 Ενοποιημένα στοιχεία ισολογισμού χρήσης 2001-2002

ΧΡΗΣΗ	2001 σε χιλ. €	2002 σε χιλ. €
ΕΝΕΡΓΗΤΙΚΟ		
Αναπόσβεστα έξοδα εγκατάστασης	635,94	599,74
Ασώματα Πάγια	90,51	150,37
Μείον: Συσσωρευμένες Αποσβέσεις	18,10	48,17
ΑΝΑΠΟΣΒΕΣΤΑ ΑΣΩΜΑΤΑ ΠΑΓΙΑ	72,41	102,20
ΕΝΣΩΜΑΤΑ ΠΑΓΙΑ	2.928,17	2.965,38
Μείον: Συσσωρευμένες Αποσβέσεις	509,28	866,45
ΑΝΑΠΟΣΒΕΣΤΑ ΕΝΣΩΜΑΤΑ ΠΑΓΙΑ	2.418,89	2.098,91
Συμμετοχές σε Συνδ/νες Επιχειρήσεις	374,29	1.926,82
Λοιπές Μακροπ/σμες Απαιτήσεις	54,82	44,53
ΣΥΝΟΛΟ ΠΑΓΙΟΥ ΕΝΕΡΓΗΤΙΚΟΥ	2.848,00	4.172,46
Αποθέματα	7.885,81	6.874,27
Πελάτες-Γραμμάτια και Επιταγές Εισπρακτέες	13.211,25	23.852,43
Λοιπές Απαιτήσεις	1.872,45	1.241,08
Χρεόγραφα	0,00	0,00
Διαθέσιμα	1.552,99	429,58
ΣΥΝΟΛΟ ΚΥΚΛΟΦΟΡΟΥΝΤΟΣ ΕΝΕΡΓΗΤΙΚΟΥ	24.522,51	32.397,36
ΜΕΤΑΒΑΤΙΚΟΙ Λ/ΣΜΟΙ ΕΝΕΡΓΗΤΙΚΟΥ	227,15	33,64
ΣΥΝΟΛΟ ΕΝΕΡΓΗΤΙΚΟΥ	28.306,02	37.203,20

ΠΑΘΗΤΙΚΟ		
Μετοχικό κεφάλαιο	3.811,50	4.573,80
Διαφορά από έκδοση μετοχών υπέρ το άρτιο	5.567,00	4.804,70
Αποθεματικά κεφάλαια και Κέρδη εις Νέον	980,12	1.486,26
Διαφορές αναπροσαρμογής – επιχορηγήσεις επενδύσεων	0,00	2,36
Ποσά προορισμένα για αύξηση μετοχικού κεφαλαίου	176,08	176,08
Δικαιώματα μειοψηφίας	1.214,98	1.275,65
Διαφορές ενοποίησης	-180,10	-837,06
ΣΥΝΟΛΟ ΙΔΙΩΝ ΚΕΦΑΛΑΙΩΝ	11.563,58	11.481,79
Προβλέψεις για κινδύνους και έξοδα	0,00	27,56
Λοιπές προβλέψεις	3,03	89,84
ΣΥΝΟΛΟ ΠΡΟΒΛΕΨΕΩΝ	3,03	117,40
Προμηθευτές-Γραμμάτια και Επιταγές πληρωτέες	6.535,65	10.510,51
Τράπεζες	9.015,60	13.011,56
Φόροι-Τέλη-Ασφαλιστικά Ταμεία	703,18	1.047,36
Μερίσματα Πληρωτέα	205,10	455,12
Λοιπές Υποχρεώσεις	251,16	494,74
ΣΥΝΟΛΟ ΒΡΑΧ/ΣΜΩΝ ΥΠΟΧΡΕΩΣΕΩΝ	16.710,69	25.519,29
ΜΕΤΑΒΑΤΙΚΟΙ Λ/ΣΜΟΙ ΠΑΘΗΤΙΚΟΥ	28,71	84,72
ΣΥΝΟΛΟ ΠΑΘΗΤΙΚΟΥ	28.306,02	37.203,20
Λ/ΣΜΟΙ ΤΑΞΕΩΣ	0,00	0,00

Ενεργητικό

Εξαιτίας της εμπορικής φύσεως των εργασιών της Εταιρίας οι λογαριασμοί της με το μεγαλύτερο ποσοστό συμμετοχής στο ενεργητικό της είναι ο λογαριασμός των αποθεμάτων και ο λογαριασμός των απαιτήσεων, όπου τα αποθέματα ανέρχονται στα €6.874,27 περίπου, ενώ οι απαιτήσεις της ανέρχονται στα € 23.852,43.

Παθητικό

Το σύνολο των βραχυπρόθεσμων υποχρεώσεων της Εταιρίας ανέρχεται στα € 25.519,29, οι οποίες χρηματοδοτούν την πιστωτική επέκταση της Εταιρίας

6.9.3.Πίνακας ενοποιημένων ταμειακών ροών

A/A	Ανάλυση (Ποσά σε €.)	2001€	2002 €
A	Ταμειακές Ροές από συνήθεις (λειτουργικές) δραστηριότητες		
	A 1 00 Ταμειακές εισροές		
101	Πωλήσεις	32.661.894,79	45.022.413,13
102	Άλλα έσοδα εκμεταλλεύσεως	74.516,90	90.821,84
103	Έκτακτα και ανόργανα έσοδα	151.602,93	210.476,54
104	Έσοδα προηγούμενων χρήσεων	0,00	3.005,03
105	Πιστωτικοί τόκοι [κλπ .]	109.398,62	204.867,17

	106	Έσοδα χρεογράφων	0,00	0,00
	107	Πώληση χρεογράφων	0,00	0,00
	108	Μείωση απαιτήσεων	0,00	0,00
		Αφαιρούνται :		
	109	Αγορά χρεογράφων	0,00	0,00
	110	Αύξηση απαιτήσεων	-783.538,10	-10.774.142,09
		Σύνολο Ταμειακών Εισροών (A 100)	32.213.875,15	34.757.441,62
A		A 200 Ταμειακές εκροές		
	201	Κόστος πωληθέντων (μείον αποσβέσεις και προβλέψεις)	26.582.713,55	37.337.470,14
	202	Έξοδα λειτουργίας διοικήσεως	1.799.619,71	1.571.035,28
	203	Έξοδα λειτουργίας ερευνών - αναπτύξεως	0,00	0,00
	204	Έξοδα λειτουργίας διαθέσεως	2.015.865,34	2.721.497,52
	205	Έξοδα υποαπασχολήσεως / αδράνειας	0,00	0,00
	206	Άλλα έξοδα	185.385,73	302.856,41
	207	Αύξηση αποθεμάτων	2.465.597,24	651.511,67
	208	Αύξηση μεταβατικών λογαριασμών ενεργητικού	0,00	23.088,10
	209	Μείωση μεταβατικών λογαριασμών παθητικού	0,00	0,00
	210	Μείωση βραχυπρόθεσμων υποχρεώσεων (πλην Τραπεζών)	936.257,35	31.578,00
		Αφαιρούνται :		
	211	Μείωση αποθεμάτων	0,00	-546.426,40
	212	Μείωση μεταβατικών λογαριασμών ενεργητικού	-55.345,86	-216.022,09
	213	Αύξηση μεταβατικών λογαριασμών παθητικού	-19.749,67	-57.653,52
	214	Αύξηση βραχυπρόθεσμων υποχρεώσεων (πλην Τραπεζών)	0,00	-4.896.023,36
		Σύνολο Ταμειακών Εκροών (A200)	33.910.343,37	36.922.911,75
A		A 300 Ταμειακές Εκροές φόρων		
	301	Φόροι εισοδήματος	443.443,96	757.402,80
	302	Μη ενσωματωμένοι στο λειτουργικό κόστος φόροι	0,00	0,00
	303	Διαφορές φόρου φορολογικού ελέγχου	138.692,05	0,00
	304	Μείωση υποχρεώσεων από φόρους - τέλη	0,00	0,00
		Αφαιρείται :	0,00	0,00
	305	Αύξηση υποχρεώσεων από φόρους - τέλη	-158.763,95	-229.190,84
		Σύνολο Ταμειακών εκροών φόρων (A 300)	423.372,06	528.211,96
		Ταμειακές Ροές από συνήθεις (λειτουργικές) δραστηριότητες (A 100 – A 200 - A 300) = A	-2.119.840,29	-2.693.682,09
		B Ταμειακές Ροές από Επενδυτικές δραστηριότητες		
B		B 100 Ταμειακές εισροές		
	101	Πώληση ασώματων ακινητοποιήσεων	45.728,54	0,00
	102	Πώληση ενσώματων ακινητοποιήσεων	0,00	145.072,74
	103	Πώληση συμμετοχών και τίτλων ακινητοποιήσεων	616.287,60	157.642,92
	104	Μείωση μακροπρόθεσμων απαιτήσεων	0,00	568,15
	105	Έσοδα συμμετοχών και τίτλων ακινητοποιήσεων	0,00	168.190,59
	106	Πιστωτικοί τόκοι (μακροπρόθεσμων κλπ . απαιτήσεων)	0,00	0,00
		Σύνολο Ταμειακών εισροών (B 100)	662.016,14	471.474,40
		B 200 Ταμειακές εκροές		
B	201	Αγορά ασώματων ακινητοποιήσεων	39.911,95	59.867,95

	202	Αγορά ενσώματων ακινητοποιήσεων	922.068,43	378.832,94
	203	Αγορά συμμετοχών και τίτλων ακινητοποιήσεων	79.236,98	1.986.884,42
	204	Αύξηση μακροπρόθεσμων απαιτήσεων	8.954,31	9.941,06
	205	Αύξηση εξόδων εγκαταστάσεως	364.348,66	271.284,20
		Σύνολο Ταμειακών εκροών (Β 200)	1.414.520,32	2.706.810,57
		Ταμειακές Ροές από Επενδυτικές Δραστηριότητες (Β 100 - Β 200) = Β	-752.504,18	-2.235.336,17
		Γ Ταμειακές Ροές από χρηματοδοτικές δραστηριότητες		
		Γ 100 Ταμειακές εισροές		
Γ	101	Είσπραξη αύξησης μετοχικού κεφαλαίου και διαφοράς υπέρ άρθριο	3.222.303,74	366.305,94
	102	Είσπραξη επιχορηγήσεων παγίων	0,00	0,00
	103	Αύξηση μακροπρόθεσμων υποχρεώσεων	0,00	0,00
	104	Αύξηση βραχυπρόθεσμων υποχρεώσεων (λογαριασμοί Τραπεζών)	1.339.643,78	4.969.880,57
		Σύνολο Ταμειακών εισροών (Γ 100)	4.561.947,52	5.336.186,51
		Γ 200 Ταμειακές εκροές		
Γ	201	Ποσά Μείωσης μετοχικού κεφαλαίου	0,00	0,00
	202	Επιστροφή επιχορηγήσεων παγίων	0,00	0,00
	203	Μείωση μακροπρόθεσμων υποχρεώσεων	0,00	0,00
	204	Μείωση βραχυπρόθεσμων υποχρεώσεων (λογαριασμοί Τραπεζών)	0,00	0,00
	205	Τόκοι πληρωθέντες	735.523,57	755.279,89
	206	Μερίσματα πληρωθέντα	492.910,00	666.080,37
	207	Διανομή κερδών στο προσωπικό	0,00	0,00
	208	Αμοιβές Δ.Σ. από κέρδη χρήσεως	73.367,57	290.000,00
		Σύνολο Ταμειακών εκροών (Γ 200)	1.301.801,14	1.711.360,26
		Ταμειακές Ροές από χρηματοδοτικές δραστηριότητες (Γ 100 - Γ 200) = Γ	3.260.146,39	3.624.826,25
		ΤΑΜΕΙΑΚΕΣ ΡΟΕΣ ΕΤΑΙΡΙΑΣ (αλγεβρικό άθροισμα Α+Β+Γ)	387.801,92	-1.304.192,01
		ΠΛΕΟΝ: ΧΡΗΜΑΤΙΚΑ ΔΙΑΘΕΣΙΜΑ ΕΝΑΡΞΗΣ ΧΡΗΣΗΣ	1.909.206,22	1.552.988,93
		ΠΛΕΟΝ: ΧΡΗΜΑΤΙΚΑ ΔΙΑΘΕΣΙΜΑ ΕΝΑΡΞΗΣ ΧΡΗΣΗΣ ΕΤΑΙΡΕΙΑΣ ΠΟΥ ΕΝΟΠΟΙΗΘΗΚΕ ΓΙΑ ΠΡΩΤΗ ΦΟΡΑ	0,00	213.553,57
		ΜΕΙΟΝ: ΧΡΗΜΑΤΙΚΑ ΔΙΑΘΕΣΙΜΑ ΕΝΑΡΞΗΣ ΧΡΗΣΗΣ ΜΗ ΕΝΟΠΟΙΟΥΜΕΝΗΣ ΕΤΑΙΡΕΙΑΣ	744.019,21	32.770,58
		ΧΡΗΜΑΤΙΚΑ ΔΙΑΘΕΣΙΜΑ ΤΕΛΟΥΣ ΧΡΗΣΗΣ	1.552.988,93	429.579,91

Σημείωση : Στην ενοποίηση κατά την 31.12.2002 περιλαμβάνονται οι εταιρείες ΝΤΙΟΝΙΚ Α.Ε, ΕΥΡΩΚΑΤΑΣΤΗΜΑΤΑ Α.Ε, ΠΡΟΤΥΠΟ ΚΕΝΤΡΟ ΔΙΑΝΟΜΩΝ ΑΕ, ΑΦΟΙ ΔΗΜΗΤΡΟΠΟΥΛΟΙ Α.Ε. Στην προηγούμενη χρήση περιλαμβανόταν η εταιρεία ΝΤΙΟΝΙΚ OFFICE DEPOT Α.Ε και δεν είχε περιληφθεί η εταιρεία ΠΡΟΤΥΠΟ ΚΕΝΤΡΟ ΔΙΑΝΟΜΩΝ Α.Ε καθώς ενοποιήθηκε για πρώτη φορά στην χρήση 2002. Η συμμετοχή της μητρικής στο μετοχικό κεφάλαιο της ΝΤΙΟΝΙΚ OFFICE DEPOT Α.Ε μειώθηκε και δεν ενοποιείται πλέον.

Ο ΠΡΟΕΔΡΟΣ ΤΟΥ Δ.Σ.

Ο ΔΙΕΥΘΥΝΩΝ ΣΥΜΒΟΥΛΟΣ

Η ΛΟΓΙΣΤΡΙΑ

ΓΕΩΡ. Κ. ΑΛΒΑΝΟΣ

ΡΟΥΜΠΑΣ ΘΩΜΑΣ

ΚΩΝΣΤΑΝΤΟΠΟΥΛΟΥ ΓΕΩΡΓΙΑ

Ελέγξαμε την ανωτέρω Ενοποιημένη Κατάσταση Ταμιακών Ροών της Ανώνυμης Εταιρείας "ΝΤΙΟΝΙΚ Α.Ε. ΕΜΠΟΡΙΑΣ Η/Υ, ΛΟΓΙΣΜΙΚΟΥ ΚΑΙ ΠΑΡΟΧΗΣ ΥΠΗΡΕΣΙΩΝ ΜΗΧΑΝΟΓΡΑΦΗΣΗΣ" και των θυγατρικών της, της χρήσεως 2002 (η οποία έχει καταρτισθεί με βάση τις ελεγμένες ενοποιημένες οικονομικές καταστάσεις της χρήσεως για τις οποίες έχει εκδοθεί το από 20.2.2003 πιστοποιητικό μας ελέγχου). Κατά τη γνώμη μας η προαναφερόμενη Κατάσταση Ταμιακών Ροών απεικονίζει τις Ταμιακές εισροές και εκροές από τις κατά την χρήση δραστηριότητες του συνόλου των επιχειρήσεων που περιλαμβάνονται στην ενοποίηση της 31/12/2002. Σημειώνεται ότι το κονδύλι "Χρηματικά διαθέσιμα έναρξης χρήσης μη ενοποιούμενης εταιρείας" αφορά τα χρηματικά διαθέσιμα της εταιρείας ΝΤΙΟΝΙΚ OFFICE DEPOT Α.Ε η οποία δεν ενοποιήθηκε στην κλειόμενη χρήση, ενώ το κονδύλι "Χρηματικά διαθέσιμα έναρξης χρήσης εταιρείας που ενοποιήθηκε για πρώτη φορά" αφορά τα χρηματικά διαθέσιμα της εταιρείας ΠΡΟΤΥΠΟ ΚΕΝΤΡΟ ΔΙΑΝΟΜΩΝ Α.Ε.

Αθήνα, 14 Μαρτίου 2003
Ο Ορκωτός Ελεγκτής Λογιστής



Grant Thornton
Ορκωτοί Ελεγκτές Λογιστές
Σύμβουλοι Επιχειρήσεων

Σωτήρης Α. Κωνσταντίνου
ΑΜ.ΣΟΕΛ : 13671

7. ΣΥΝΔΕΔΕΜΕΝΕΣ ΕΤΑΙΡΙΕΣ

7.1 Θυγατρικές εταιρίες- Όμιλος ΝΤΙΟΝΙΚ Α.Ε.

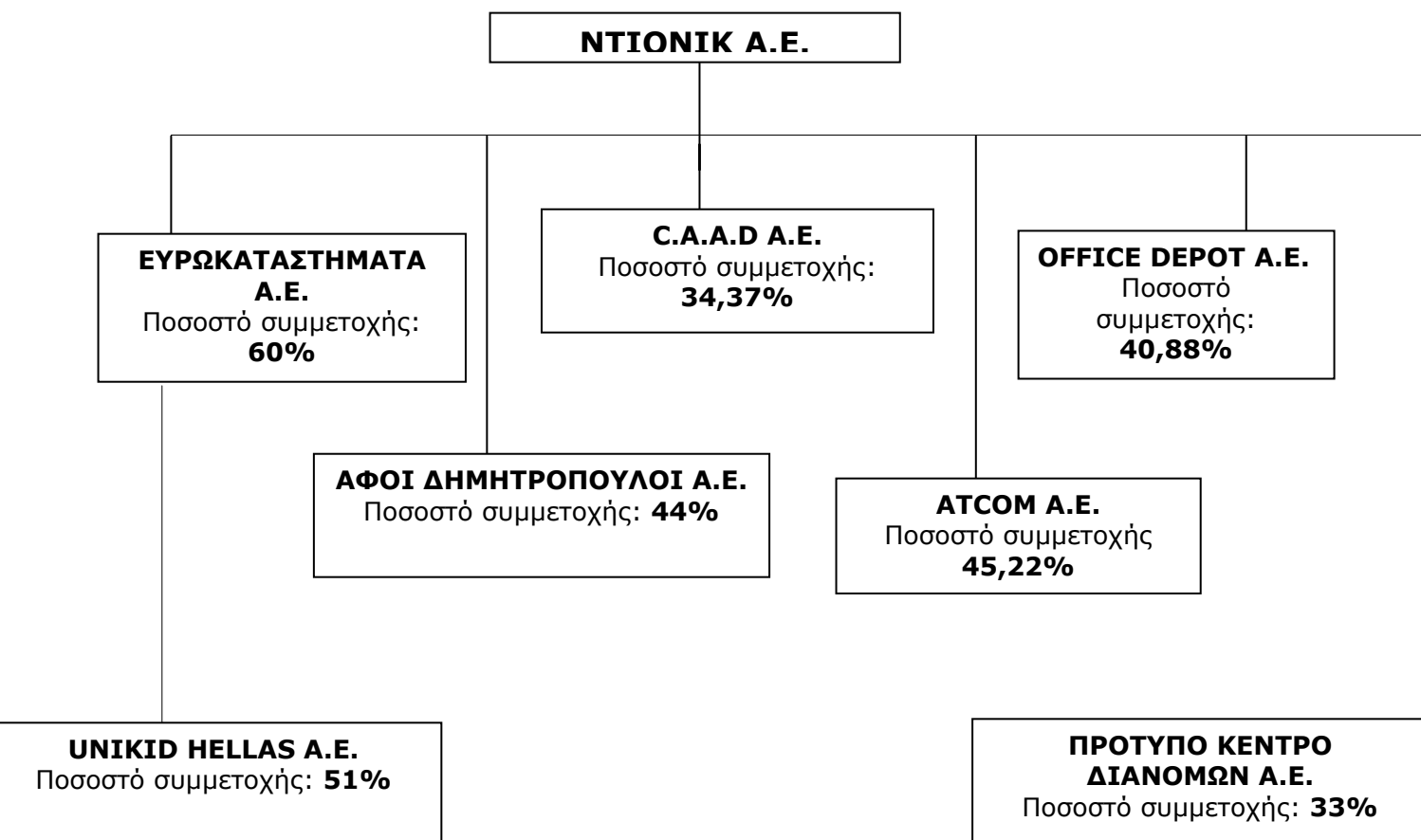
Ο παρακάτω πίνακας παρουσιάζει το σύνολο των συμμετοχών της Εταιρίας σύμφωνα με την λογιστική κατάσταση της 31.12.02 αναφέροντας το ποσοστό συμμετοχής, την αξία κτήσεως καθώς και την λογιστική αξία της συμμετοχής βάσει της περιόδου 31.12.02:

Εταιρία	Έτος συμμετοχής	Ποσοστό % της ΝΤΙΟΝΙΚ Α.Ε.	Αξία κτήσεως (σε €)	Λογιστική αξία της συμμετοχής βάσει περιόδου 31/12/02
SPEC Ε.Π.Ε	1997	99,9%	17.578,87	12.392,75
ΕΥΡΩΚΑΤΑΣΤΗΜΑΤΑ Α.Ε.	1998	60%	955.800,00	1.212.659,41
Σ.Α.Α.Δ Α.Ε.	1999	34,37%	784.023,19	640.671,70
ΝΤΙΟΝΙΚ OFFICE DEPOT Α.Ε.	2000	40,88%	537.280,00	431.231,37

ΑΦΟΙ ΔΗΜΗΤΡΟΠΟΥΛΟΙ Α.Ε.	2000	44,00%	317.269,50	140.437,71
ΑΤΣΟΜ Α.Ε.	2000	45,22%	183.197,97	151.801,74
ΠΡΟΤΥΠΟ ΚΕΝΤΡΟ ΔΙΑΝΟΜΩΝ Α.Ε	2002	33,00%	791.500,00	114.975,30
UNIKID HELLAS Α.Ε**	2002	51%**		

** Η Εταιρεία UNIKID HELLAS Α.Ε είναι θυγατρική της εταιρείας του ομίλου, ΕΥΡΩΚΑΤΑΣΤΗΜΑΤΑ Α.Ε, η οποία κατέχει το 51% του καταβεβλημένου μετοχικού κεφαλαίου της εταιρείας.

Στο παρακάτω διάγραμμα παρουσιάζεται ο Όμιλος ΝΤΙΟΝΙΚ Α.Ε. με την σημερινή δομή του (δεν περιλαμβάνεται η εταιρία SPEC Ε.Π.Ε η οποία είναι σε αδράνεια από το 1997):



7.1.2 ΕΥΡΩΚΑΤΑΣΤΗΜΑΤΑ Α.Ε.

Ποσοστό συμμετοχής της ΝΤΙΟΝΙΚ Α.Ε. 60%

ΕΤΟΣ ΙΔΡΥΣΗΣ : 1998
ΕΝΑΡΞΗ
ΔΡΑΣΤΗΡΙΟΤΗΤΩΝ : 1998
ΙΔΡΥΤΕΣ : ΝΤΙΟΝΙΚ Α.Ε., Κατσιβαρδός Δημήτριος
Μ.Α.Ε. : 40968/04/Β/98
ΕΔΡΑ- ΔΙΕΥΘΥΝΣΗ : ΑΧΑΡΝΕΣ
ΤΗΛΕΦΩΝΟ : 2445346
ΔΙΑΡΚΕΙΑ : 50 ΕΤΗ

Η ΕΥΡΩΚΑΤΑΣΤΗΜΑΤΑ Α.Ε. με διακριτικό τίτλο DREAMLAND είναι εταιρία γενικών αντιπροσωπειών, με ιδιαίτερο βάρος στο παραδοσιακό παιχνίδι. Ιδρύθηκε το 1998 με τη συμμετοχή της ΝΤΙΟΝΙΚ Α.Ε. με ποσοστό 99% στο μετοχικό κεφάλαιο έναντι του ποσού των € 87.160,67 που πραγματοποιήθηκε στη χρήση 1998 και καταβλήθηκε πλήρως. Έκτοτε, η ΕΥΡΩΚΑΤΑΣΤΗΜΑΤΑ Α.Ε. προέβηκε σε αυξήσεις μετοχικού κεφαλαίου στις οποίες υπήρχε παραίτηση των παλαιών μετόχων και το ποσοστό της ΝΤΙΟΝΙΚ Α.Ε. περιορίστηκε σε 60%.

Το μετοχικό της κεφάλαιο ανέρχεται σε € 1.593.000 διαιρούμενο σε 2.700.000 μετοχές, ονομαστικής αξίας € 0,59 η καθεμία.

Ο σκοπός της εταιρίας σύμφωνα με το άρθρο του καταστατικού της είναι:

- 1) Η εμπορία ηλεκτρικών παιχνιδιών, ηλεκτρονικών παιχνιδιών καθώς και η εμπορία κάθε άλλου είδους παιχνιδιών ως επίσης και η εμπορία Ηλεκτρονικών Υπολογιστών (Η/Υ), λογισμικού (Software) Ηλεκτρονικών Υπολογιστών (Η/Υ) και εμπορία παντός εν γένει προϊόντος πληροφορικής.
- 2) Η εμπορία Η/Υ, (αντιπροσώπηση Οίκων του εσωτερικού ή εξωτερικού, πώληση και διανομή) χωρίς περιορισμό είδους - μεγέθους καθώς και οποιουδήποτε ηλεκτρονικού μηχανικού ανταλλακτικού ή

εξαρτήματός τους ή περιφερειακού μηχανήματος και συσκευής, όπως επίσης και αντίστοιχου Υλικού και λογισμικού που έχει σχέση με την τεχνολογία της πληροφορικής (πληροφορική - συστήματα επικοινωνιών και μέσων μαζικής ενημέρωσης, συστήματα προσομοίωσης και Video games, καθώς και συστήματα υπερβατικής πραγματικότητας Virtual Reality με τα αναλώσιμά τους).

3) Η πώληση αναλωσίμων Η/Υ, μαγνητικών μέσων και συσκευών πληροφορικής, video games και συστημάτων επικοινωνιών ή μέσων μαζικής ενημέρωσης. Ενδεικτικά αλλά όχι περιοριστικά αναφέρονται αναλώσιμα εκτυπωτών (Μελανοταινίες, inkjet Cartridges, Toners, χαρτί κλπ), μαγνητικά μέσα (Δισκέτες, CD-ROM, CD-R, CD-I, Οπτικοί δίσκοι WORM και WORM, μαγνητικές ταινίες και cartridges όλων των διαστάσεων κλπ), μέσα εγγραφής και αναπαραγωγής πληροφοριών (κασέτες, Videodisks κλπ), μέσα παρουσίασης (διαφάνειες, slides video walls κλπ), και ειδικά αναλώσιμα όπως φίλτρα οθονών, καθαριστικά όλων των ανωτέρω και τέλος RAM, ROM, DRAM microchips κλπ.

4) Η Εμπορία τσιγάρων και προϊόντων καπνού.

5) Η Εμπορία ζαχαρωδών προϊόντων.

6) Η Εμπορία αναψυκτικών και πάσης φύσεως ποτών, οινοπνευματωδών και μή.

7) Η Εμπορία χαρτικών και ειδών χαρτοπωλείου καθώς και πάσης φύσεως εντύπων και βιβλίων.

8) Η Εμπορία βρεφικών ειδών και προϊόντων βρεφανάπτυξης.

Για την επιδίωξη των ανωτέρω σκοπών της, η εταιρία μπορεί : α) Να συμμετέχει σε οποιαδήποτε επιχείρηση με όμοιο ή παρεμφερή σκοπό στην Ελλάδα ή στο Εξωτερικό, οποιοδήποτε εταιρικού τύπου. β) Να συνεργάζεται με οποιοδήποτε φυσικό ή νομικό πρόσωπο με οποιοδήποτε τρόπο. γ) Να ιδρύει υποκαταστήματα, πρακτορεία ή παραρτήματα οπουδήποτε στην Ελλάδα και στην αλλοδαπή. δ) Να αντιπροσωπεύει οποιαδήποτε επιχείρηση ημεδαπής ή αλλοδαπής με όμοιο ή παρεμφερή σκοπό. ε) Να ιδρύει στην Ελλάδα ή στο εξωτερικό επιχειρήσεις οποιοδήποτε εταιρικού τύπου με όμοιο ή παρεμφερή σκοπό.

Η μετοχική σύνθεση της εταιρίας παρουσιάζεται στο παρακάτω πίνακα:

Μέτοχος	Αριθμός μετοχών	%
ΝΤΙΟΝΙΚ Α.Ε.	1.620.000	60,00%
Μανάκου Χρυσούλα	270.000	10,00%
Λοιπά φυσικά πρόσωπα	810.000	30%
Σύνολο	2.700.000	100,00%

Η εταιρία διοικείται από 7μελές Δ.Σ. το οποίο διορίστηκε από την Γενική Συνέλευση των μετόχων της 15/06/2000 και αποτελείται από τους κ.κ.:

Γεώργιος Κ. Αλβανός	Πρόεδρος
Αναστάσιος Πανταζόπουλος	Διευθύνων Σύμβουλος
Θωμάς Ρούμπας	Αντιπρόεδρος
Νικόλαος Τζανάκης	Μέλος
Ιωάννης Πίκουλας	Μέλος
Χρήστος Μπιζούμης	Μέλος
Σαρηγιάννης Γεώργιος	Μέλος

Με απόφαση της Τακτικής Γενικής Συνέλευσης της 26/4/2002 το μετοχικό κεφάλαιο αυξήθηκε κατά 265.000 ευρώ με την έκδοση 450.000 νέων μετοχών ονομαστικής αξίας 0,59 ευρώ η κάθε μία. Η αύξηση αυτή πραγματοποιήθηκε με μετρητά και πιστοποιήθηκε με την απο 4/6/2002 απόφαση του Δ.Σ της εταιρείας.

Η εταιρεία ΕΥΡΩΚΑΤΑΣΤΗΜΑΤΑ Α.Ε την 17/06/2002 προέβη στην αγορά του 51% του καταβεβλημένου κεφαλαίου της εταιρείας UNIKID HELLAS Α.Ε της οποίας το μετοχικό κεφάλαιο ανέρχεται στο ποσό των €150.000.

Η εταιρεία UNIKID HELLAS Α.Ε κατέχει το καταχωρημένο σήμα παιδικών ειδών UNIKID και είναι αντιπρόσωπος στην Ελλάδα των γνωστών και προβεβλημένων οίκων του εξωτερικού TEAM TEX, MAXI COSI, INGLESINA, AVENT, στο είδος των παιδικών ειδών.

Τα οικονομικά στοιχεία της εταιρείας παρουσιάζονται στον παρακάτω πίνακα:

(ποσά σε χιλ €.)	2001	2002
Αναπόσβεστα Έξοδα εγκατάστασης	30,7	17,40
Αναπόσβεστα Ασώματα Πάγια	0,00	0,00
Αναπόσβεστα ενσώματα Πάγια	83,30	94,91
Κυκλοφορούν Ενεργητικό	4.491,18	6.035,17
Μετοχικό κεφάλαιο	1.320,62	1.593,00
Σύνολο Ιδίων Κεφαλαίων	1.606,51	2.021,09
Προβλέψεις	0,00	69,05
Μακροπρόθεσμες Υποχρεώσεις	0,00	0,00
Βραχυπρόθεσμες Υποχρεώσεις	2.966,89	4.489,61
Σύνολο Υποχρεώσεων	2.966,89	4.489,61
Κύκλος Εργασιών Εταιρείας	4.171,22	5.522,46
Μικτά Κέρδη	1,037,78	1.650,54
Κέρδη προ φόρων	410,33	650,95
Κέρδη μετά από φόρους και αμοιβές Δ.Σ.	256,04	364,96

Δεν εφαρμόζεται ιδιαίτερη τιμολογιακή πολιτική ούτε υπάρχουν άλλες συμφωνίες μεταξύ της ΝΤΙΟΝΙΚ Α.Ε. και της ΕΥΡΩΚΑΤΑΣΤΗΜΑΤΑ Α.Ε.

7.1.3 ΑΦΟΙ ΔΗΜΗΤΡΟΠΟΥΛΟΙ Α.Ε.

Ποσοστό συμμετοχής της ΝΤΙΟΝΙΚ Α.Ε 44%

ΕΤΟΣ ΙΔΡΥΣΗΣ : 1993
ΕΝΑΡΞΗ
ΔΡΑΣΤΗΡΙΟΤΗΤΩΝ : 1993
ΙΔΡΥΤΕΣ : Θεόδωρος Δημητρόπουλος, Δημήτριος Δημητρόπουλος
Μ.Α.Ε. : 30105/01/Β/93/625
ΕΔΡΑ- ΔΙΕΥΘΥΝΣΗ : Μιχαλακοπούλου 200 Αθήνα
ΤΗΛΕΦΩΝΟ : 7771430
ΔΙΑΡΚΕΙΑ : 50 ΕΤΗ

Η ΑΦΟΙ ΔΗΜΗΤΡΟΠΟΥΛΟΙ Α.Ε. είναι εταιρία που δραστηριοποιείται στο χώρο της εισαγωγής/ εμπορίας ανταλλακτικών, αξεσουάρ και μοτοσικλετών.

Ο σκοπός της εταιρείας σύμφωνα με το άρθρο 3 του καταστατικού της είναι:

Η εμπορία, πώληση ανταλλακτικών και αξεσουάρ μοτοσικλετών και αυτοκινήτων, λιπαντικών μοτοσικλετών και αυτοκινήτων, η εμπορία ελαστικών μοτοσικλετών και αυτοκινήτων, η εμπορία μοτοσικλετών και σέρβις αυτών.

Η εισαγωγή, εμπορία και αντιπροσώπευση σκαφών αναψυχής και αυτοκινήτων, εμπορία ανταλλακτικών, αξεσουάρ και σέρβις αυτών.

Η εισαγωγή, εμπορία και αντιπροσώπευση ειδών ρουχισμού.

Στο πρώτο εξάμηνο του 2000 η ΝΤΙΟΝΙΚ Α.Ε. συμμετείχε σε αύξηση του μετοχικού κεφαλαίου της εταιρίας κατά 12.650 νέες μετοχές ονομαστικής αξίας 1.000 δραχ. και με τιμή διάθεσης € 23,18, με ταυτόχρονη παραίτηση των παλαιών μετόχων. Κατέβαλλε το ποσό των € 293.279,53, αποκτώντας έτσι το 38,75% της εταιρίας. Ταυτόχρονα, η ΝΤΙΟΝΙΚ Α.Ε. κατέβαλλε το επιπλέον ποσό των € 73.367,57., ή € 18,34 ανά μετοχή, για την αγορά 4.000 μετοχών από τους ήδη κύριους μετόχους κ.κ. Θεόδωρο Δημητρόπουλο και Δημήτριο Δημητρόπουλο αποκτώντας με αυτόν τον τρόπο ένα επιπλέον ποσοστό της τάξης του 12,25%. Έτσι, η ΝΤΙΟΝΙΚ Α.Ε. ελέγχει σήμερα το 51% της εταιρίας ΑΦΟΙ ΔΗΜΗΤΡΟΠΟΥΛΟΙ Α.Ε. καταβάλλοντας συνολικά το ποσό των € 366.647,10. Σημειώνεται ότι η λογιστική αξία της μετοχής σύμφωνα με τη χρήση 1999 είχε διαμορφωθεί στο ποσό των € 6,45. (ίδια κεφάλαια € 129.126. προς 20.000 μετοχές) με αποτέλεσμα η καταβολή των € 23,184. ανά μετοχή από την ΝΤΙΟΝΙΚ Α.Ε. να προσδιορίζει λόγο τιμής προς λογιστική αξία της μετοχής ίσο με 3,6 γεγονός που η Εταιρία το έκρινε δίκαιο και εύλογο.

Την 26/01/2002 ολοκληρώθηκε η διαδικασία πώλησης από την εταιρεία ΝΤΙΟΝΙΚ Α.Ε του αριθμού των 2.285 μετοχών της, ανερχόμενης σήμερα της συμμετοχής της ΝΤΙΟΝΙΚ Α.Ε επι του μετοχικού κεφαλαίου της ως ανω εταιρείας στο ποσοστό του 44%.

Με απόφαση της από 12 Νοεμβρίου 2002 Αυτόκλητης Γενικής Συνέλευσης των μετόχων της εταιρείας, αποφασίστηκε η αύξηση του μετοχικού κεφαλαίου με κεφαλοποίηση αποθεματικών κατά το ποσό των € 253.050 με την έκδοση 84.359 νέων ανωνύμων μετοχών ονομαστικής αξίας € 3 εκάστης.

Το μετοχικό της κεφάλαιο ανέρχεται σε € 351.000 διαιρούμενο σε 117.000 μετοχές ονομαστικής αξίας € 3 και η μετοχική της σύνθεση παρουσιάζεται στο παρακάτω πίνακα:

Μέτοχος	Αριθμός μετοχών	%
ΝΤΙΟΝΙΚ Α.Ε.	51.480	44%
Θ. ΔΗΜΗΤΡΟΠΟΥΛΟΣ	25.740	22%
Δ. ΔΗΜΗΤΡΟΠΟΥΛΟΣ	25.740	22%
Π.ΘΕΟΔΩΡΟΠΟΥΛΟΣ	8.190	7%
Β.ΧΑΛΑΡΗΣ	5.850	5%
Σύνολο	117.000	100

Η εταιρία διοικείται από 6μελές Δ.Σ. το οποίο διορίστηκε από την Αυτόκλητη Γενική Συνέλευση των μετόχων της 10/07/2002 και ανασυγκροτήθηκε από Δ.Σ. της 11/07/2002 αποτελείται από τους κ.κ.:

Γεώργιος Αλβανός	Πρόεδρος
Δημήτριος Δημητρόπουλος	Διευθύνων Σύμβουλος
Θεόδωρος Δημητρόπουλος	Αντιπρόεδρος
Ιωάννης-Νικόλαος Μεσημέρης	Μέλος
Χρήστος Μπιζούμης	Μέλος
Νικόλαος Τζανάκης	Μέλος

Με την αυτόκλητη Γενική Συνέλευση των μετόχων της εταιρείας της 14/02/2003 αποφασίστηκε η εταιρεία να διοικείται από το κάτωθι 7μελές Δ.Σ το οποίο αποτελείται από τους κ.κ.:

Δημήτριος Δημητρόπουλος	Πρόεδρος
Θεόδωρος Δημητρόπουλος	Διευθύνων Σύμβουλος
Θωμάς Ρούμπας	Αντιπρόεδρος
Ιωάννης-Νικόλαος Μεσημέρης	Μέλος
Χρήστος Μπιζούμης	Μέλος
Νικόλαος Τζανάκης	Μέλος
Γεώργιος Αλβανός	Μέλος

Τα οικονομικά στοιχεία της εταιρίας κατά την διάρκεια της διετίας 2001-2002 παρουσιάζονται στον παρακάτω πίνακα:

(ποσά σε χιλ €.)	2001	2002
Αναπόσβεστα Έξοδα εγκατάστασης	0,00	0,00
Αναπόσβεστα Ασώματα Πάγια	0,00	0,00
Αναπόσβεστα ενσώματα Πάγια	92,51	137,81
Κυκλοφορούν Ενεργητικό	2.134,47	2.700,32
Μετοχικό κεφάλαιο	95,82	351,00
Σύνολο ιδίων κεφαλαίων	378,30	398,17
Προβλέψεις	2,47	2,47
Μακροπρόθεσμες Υποχρεώσεις	0,00	0,00
Βραχυπρόθεσμες Υποχρεώσεις	1.851,47	2.442,96
Σύνολο Υποχρεώσεων	1.851,47	2.442,96
Κύκλος Εργασιών Εταιρίας	2.632,21	3.218,15
Μικτά Κέρδη	1.072,83	1.325,87
Κέρδη προ φόρων	314,09	611,52
Κέρδη μετά από φόρους και αμοιβές Δ.Σ.	194,34	303,59

Δεν εφαρμόζεται ιδιαίτερη τιμολογιακή πολιτική ούτε υπάρχουν άλλες συμφωνίες μεταξύ της ΝΤΙΟΝΙΚ Α.Ε. και της ΑΦΟΙ ΔΗΜΗΤΡΟΠΟΥΛΟΙ Α.Ε.

7.1.4 ΠΡΟΤΥΠΟ ΚΕΝΤΡΟ ΔΙΑΝΟΜΩΝ Α.Ε.

Ποσοστό συμμετοχής της ΝΤΙΟΝΙΚ Α.Ε 33%

ΕΤΟΣ ΙΔΡΥΣΗΣ	: 1998
ΕΝΑΡΞΗ	
ΔΡΑΣΤΗΡΙΟΤΗΤΩΝ	: 1998
ΙΔΡΥΤΕΣ	: ΒΑΞΕΒΑΝΙΔΗΣ ΓΕΩΡΓΙΟΣ, ΜΑΝΤΖΩΡΟΥ ΜΑΡΙΑ
Μ.Α.Ε.	: 41674/04/Β/98/122
ΕΔΡΑ- ΔΙΕΥΘΥΝΣΗ	: ΣΠΑΤΑ Λ.Σπάτων 228
ΤΗΛΕΦΩΝΟ	: 210-6025571/2
ΔΙΑΡΚΕΙΑ	: 50 ΕΤΗ

Η Εταιρεία ΠΡΟΤΥΠΟ ΚΕΝΤΡΟ ΔΙΑΝΟΜΩΝ ιδρύθηκε το 1998 με έδρα τα Σπάτα Αττικής με αντικείμενο την Αντιπροσώπευση, εμπορία και διανομή μέσω των ιδιόκτητων φορτηγών αυτοκινήτων/ψυγείων, προϊόντων συντήρησης και κατάψυξης (τρόφιμα, κατεψυγμένα, παγωτά, αλλαντικά κ.α). Το ανθρώπινο δυναμικό της αποτελείται από άτομα με μεγάλη εμπειρία στο χώρο, οι οποίοι λειτουργούν σε οριζόντια οργανωτική δομή.

Η Εταιρεία καλύπτει τα Μεσόγεια, Αγ.Παρασκευή, Χαλάνδρι, Βούλα, και την Βουλιαγμένη, και κατέχει την αποκλειστική αντιπροσώπευση και εμπορία στην συγκεκριμένη γεωγραφική περιοχή.

Ο σκοπός της εταιρίας σύμφωνα με το καταστατικό της είναι:

1) Η διακίνηση, διανομή και εμπορία, λιανικώς και χονδρικώς, γαλακτοκομικών προϊόντων, παντός είδους προϊόντων διατροφής νωπών ή κατεψυγμένων, πρώτων υλών παρασκευής ειδών ζαχαροπλαστικής, ποτών, εν γένει χυμών, ζαχαρωδών, γλυκών, ειδών σοκολατοποιίας, ψιλικών, τσιγάρων, απορρυπαντικών και εν γένει ειδών καθαρισμού, παραφαρμακευτικών ειδών, καλλυντικών, ειδών περιποίησης βρεφών, χαρτικών, παιχνιδιών.

2) Η εισαγωγή, εξαγωγή και αντιπροσώπευση όλων των παραπάνω προϊόντων και συναφών με αυτά ειδών.

3) Η μεσολάβηση επί προμηθεία δια τη σύναψη πάσης εμπορικής πράξεως συναλλαγής εν τη Ελλάδι και εν τη αλλοδαπή, εισαγωγών και εξαγωγών παντός είδους εκ των άνω προϊόντων.

- 4) Η μεταφορά των παραπάνω προϊόντων δια των ιδιοκτητών ή και μισθωμένων αυτοκινήτων ή αυτοκινήτων ψυγείων της εταιρείας στην Ελλάδα και το εξωτερικό και η επί κέρδει εκμίσθωσις των αυτοκινήτων αυτών προς τρίτους.
- 5) Η εγκατάσταση, λειτουργία και εκμετάλλευση καταστήματος ΣΟΥΠΕΡ ΜΑΡΚΕΤ, πωλήσεως όλων των ανωτέρω προϊόντων και ειδών, λιανικώς και χονδρικώς.
- 6) Η προμήθεια καταστημάτων, πλοίων, νοσοκομείων με τα άνω εμπορεύματα καθώς και η συμμετοχή σε οιονδήποτε διαγωνισμό κρατικών προμηθειών.
- 7) Η υπό πάσα μορφή ανάληψη της αντιπροσωπείας ημεδαπών ή αλλοδαπών φυσικών ή νομικών προσώπων ασκούντων βιομηχανία ή εμπορία οιονδήποτε των άνω αναφερομένων ειδών και εμπορευμάτων.
- 8) Η αγορά, κατασκευή, ίδρυση, εκμετάλλευση και διαχείριση ξενοδοχειακών και τουριστικών μονάδων και συγκροτημάτων, οπουδήποτε στην Ελλάδα η στην αλλοδαπή.
- 9) Η αγορά, κατασκευή, εκμετάλλευση και διαχείριση εστιατορίων, είτε με τη μορφή ΜΠΑΡ, είτε με μορφή SELF SERVICE, είτε με τη μορφή FAST FOOD, είτε με οποιαδήποτε άλλη μορφή μαζικής εστίασης, οπουδήποτε στην Ελλάδα ή στην αλλοδαπή.
- 10) Η εκμετάλλευση επιχείρησης εθνικών και διεθνών μεταφορών με ίδια ή μισθωμένα μεταφορικά μέσα.
- 11) Η ίδρυση και εκμετάλλευση διαφημιστικής επιχείρησης, επιχείρησης προωθήσεως πωλήσεων, καθώς και επιχείρηση εύρεσης, εκπαίδευσης προσωπικού και εν γένει παροχής τεχνογνωσίας στην οργάνωση και λειτουργία επιχειρήσεων.
- 11) Κάθε εμπορική, βιομηχανική, ναυτιλιακή και τεχνική εργασία ή επιχείρηση.
- 12) Πάσα εργασία, συναλλαγή ή ενέργεια συναφής προς τους ως άνω σκοπούς της εταιρείας, ήτις είναι αναγκαία ή καθ οιονδήποτε τρόπον χρήσιμος δια την πραγματοποίηση του άνω σκοπού.
- 13) Η συμμετοχή εις υφισταμένας ή συσταθησομένας βιομηχανικές και εμπορικές επιχειρήσεις επιδιωκούσας ομοίους ή συναφείς σκοπούς ή η ίδρυση τοιούτων επιχειρήσεων κατόπιν αποφάσεως της συνέλευσης των εταιρών ως και ο συνεταιρισμός μετά τρίτων φυσικών ή νομικών προσώπων και η σύσταση κοινοπραξίας μετ αυτών.

Β) Για την επίτευξη του σκοπού της η εταιρεία μπορεί:

- 1) Να συμμετέχει σε οποιαδήποτε επιχείρηση με όμοιο ή παρεμφερή σκοπό, οποιαδήποτε επιχείρηση με όμοιο ή παρεμφερή σκοπό, οποιουδήποτε εταιρικού τύπου.
- 2) Να συνεργάζεται με οποιοδήποτε φυσικό ή νομικό πρόσωπο με οιονδήποτε τρόπο.
- 3) Να ιδρύει υποκαταστήματα ή πρακτορεία ή γραφεία οπουδήποτε.
- 4) Να αντιπροσωπεύει οποιαδήποτε επιχείρηση ημεδαπή ή αλλοδαπή με όμοιο ή παρεμφερή σκοπό. Σε περίπτωση κατά την οποία για την επίτευξη των σκοπών της εταιρείας απαιτείται ειδική άδεια Αρχής ή εξουσίας, τότε οι δραστηριότητες αυτές μπορούν να ανατεθούν σε τρίτο πρόσωπο φυσικό ή νομικό που πληρεί τις απαραίτητες προϋποθέσεις και έχει τη σχετική άδεια.

Το αρχικό κεφάλαιο της εταιρείας ανήρχετο σε 20.000.000 δρχ διαιρούμενο σε 2.000 ανώνυμες μετοχές ονομαστικής αξίας 10.000 δρχ.

Στις 11/6/2002 η Εκτακτη Γενική Συνέλευση αποφάσισε την μετατροπή του εκ 20.000.000 δρχ μετοχικού κεφαλαίου σε 60.000 ευρώ το οποίο προέκυψε με Αύξηση μετοχικού κεφαλαίου ποσού 445.000 δρχ ήτοι 1.305,94€ με κεφαλοποίηση αποθεματικών, έτσι το μετοχικό κεφάλαιο ανήρχετο σε €60.000 διαιρούμενο σε 2.000 ανώνυμες μετοχές ονομαστικής αξίας €30.

Η ΝΤΙΟΝΙΚ Α.Ε στις 26/06/2002 προέβη στην εξαγορά του 33% των μετοχών με ταυτόχρονη απόκτηση της πλειοψηφίας του Δ.Σ της ανωτέρω εταιρείας.

Στις 29/6/2002 η Τακτική Γενική Συνέλευση αποφάσισε την μείωση της ονομαστικής αξίας της μετοχής στο 1/6 δηλαδή απο €30 σε €5, και την Αύξηση του μετοχικού κεφαλαίου κατά €100.000 με καταβολή μετρητών και με την έκδοση 20.000 νέων ανωνύμων μετοχών ονομαστικής αξίας €5.

Ετσι το μετοχικό κεφάλαιο ανέρχεται σε €800.000 διαιρούμενο σε 160.000 ανώνυμες μετοχές ονομαστικής αξίας €5.

Η μετοχική σύνθεση της εταιρίας παρουσιάζεται στο παρακάτω πίνακα:

Μέτοχος	Αριθμός μετοχών	%
ΝΤΙΟΝΙΚ Α.Ε	10.560	33%
Βαξεβανίδης Γ.	14.720	46%
Κατσούλης Ν.	6.400	20%
Μαντζώρου Μ.	320	1%
Σύνολο	32.000	100,00%

Η εταιρία διοικείται από 5μελές Δ.Σ. το οποίο διορίστηκε από την Γενική Συνέλευση των μετόχων της 29.6.2002 και αποτελείται από τους κ.κ.:

Βαξεβανίδης Γεώργιος.	Πρόεδρος και Διευθύνων Σύμβουλος
Ρούμπας Θωμάς.	Αντιπρόεδρος
Μπιζούμης Χρήστος.	Μέλος
Τζανάκης Νικόλαος.	Μέλος
Μαντζώρου Μαρία	Μέλος

Τα οικονομικά στοιχεία της εταιρίας κατά το κλείσιμο της 4^{ης} εταιρικής χρήσης παρουσιάζονται στον παρακάτω πίνακα:

(ποσά σε χιλ. €)	2001	2002
Αναπόσβεστα Έξοδα εγκατάστασης	2,24	1,95
Αναπόσβεστα Ασώματα Πάγια	0,00	0,00
Αναπόσβεστα ενσώματα Πάγια	134,40	127,62
Κυκλοφορούν Ενεργητικό	882,96	1.144,36
Μετοχικό κεφάλαιο	58,69	160,00
Σύνολο Ιδίων Κεφαλαίων	147,14	348,40
Προβλέψεις	0,00	0,00
Μακροπρόθεσμες Υποχρεώσεις	0,00	0,00
Βραχυπρόθεσμες Υποχρεώσεις	873,87	974,35
Σύνολο Υποχρεώσεων	873,87	974,35
Κύκλος Εργασιών Εταιρίας	6.611,79	7.243,14
Μικτά Κέρδη	890,01	982,67
Κέρδη προ φόρων	176,48	255,10
Κέρδη μετά από φόρους και αμοιβές Δ.Σ.	107,11	101,26

Δεν εφαρμόζεται ιδιαίτερη τιμολογιακή πολιτική ούτε υπάρχουν άλλες συμφωνίες μεταξύ της ΝΤΙΟΝΙΚ Α.Ε. και της ΠΡΟΤΥΠΟ ΚΕΝΤΡΟ ΔΙΑΝΟΜΩΝ Α.Ε.

7.2 Συγγενείς εταιρίες

7.2.1 ΝΤΙΟΝΙΚ OFFICE DEPOT Α.Ε.

Ποσοστό συμμετοχής της ΝΤΙΟΝΙΚ Α.Ε. 40,88%

ΕΤΟΣ ΙΔΡΥΣΗΣ	: 1999
ΕΝΑΡΞΗ	
ΔΡΑΣΤΗΡΙΟΤΗΤΩΝ	: 2000
ΙΔΡΥΤΕΣ	: ΝΤΙΟΝΙΚ Α.Ε., Κωνσταντίνος Αλβανός, Θωμάς Ρούμπας, Λάμπρος Περικλέους, Βασίλειος Πασχάλης, Μιχαήλ Καμπούρης.
Μ.Α.Ε.	: 44658/04/Β/99/137
ΕΔΡΑ- ΔΙΕΥΘΥΝΣΗ	: Αριστοτέλους 95, 13671
ΤΗΛΕΦΩΝΟ	: 2400629
ΔΙΑΡΚΕΙΑ	: 50

Η OFFICE DEPOT Α.Ε. είναι εταιρία που δραστηριοποιείται στο χώρο του αυτοματισμού γραφείου, με καταστήματα λιανικής και υπηρεσίες business to business. Ιδρύθηκε το 1999, και η ΝΤΙΟΝΙΚ Α.Ε. συμμετείχε με ποσοστό 65% στο αρχικό μετοχικό κεφάλαιο της εταιρίας καταβάλλοντας το ποσό των δρχ. 65.000.000. Τον Οκτώβριο του 2000 συμμετείχε στην αύξηση του μετοχικού κεφαλαίου της

εταιρείας με καταβολή μετρητών εισφέροντας 92.000.000 δρχ. και μείωσε το ποσοστό συμμετοχής στο 52,33%. Με την απο 24/1/2002 απόφαση της Εκτακτης Γενικής Συνελεύσεως των μετόχων έγινε μετατροπή του κεφαλαίου και της ονομαστικής αξίας των μετοχών απο δραχμές σε ευρώ και μειώθηκε α) το Μετοχικό κεφάλαιο κατά 4.410,86 Ευρώ και β) η ονομαστική αξία των μετοχών σε 1,46 Ευρώ.

Ετσι το μετοχικό κεφάλαιο ανήλθε σε 876.000 Ευρώ διαιρούμενο σε 600.000 μετοχές ονομαστικής αξίας 1,46 Ευρώ η κάθε μία.

Με την απο 20.11.2002 απόφαση της Αυτόκλητης Γενικής Συνέλευσης των μετόχων της εταιρείας, αποφασίστηκε η αύξηση του μετοχικού κεφαλαίου κατά το ποσό των 438.000 Ευρώ με την έκδοση 300.000 νέων ανωνύμων μετοχών ονομαστικής αξίας 1,46 Ευρώ η κάθε μία με αποτέλεσμα, μετά την αύξηση το μετοχικό κεφάλαιο της εταιρείας να ανέρχεται στο ποσό των Ευρώ 1.314.000 διαιρούμενο σε 900.000 ανώνυμες μετοχές ονομαστικής αξίας 1,46 η κάθε μία.

Επίσης με την απο 20.11.2002 απόφαση της Αυτόκλητης Γενικής Συνέλευσης των μετόχων της εταιρείας αποφασίστηκε να αλλάξει το μοντέλο ανάπτυξης του δικτύου της πανελλαδικά και του τρόπου προώθησης των προϊόντων της στην αγορά, απο τα ιδιόκτητα μέχρι σήμερα καταστήματα σε καταστήματα λειτουργούντα με το σύστημα FRANCHISING. Ως κίνητρο δόθηκε στους FRANCHISEE, εκτός απο τα γνωστά πλεονεκτήματα που παρέχει μία σύμβαση FRANCHISING με μία γνωστή εταιρεία που διαθέτει συσσωρευμένη τεχνογνωσία στο χώρο, και η δυνατότητα συμμετοχής τους στο μετοχικό κεφάλαιο της εταιρείας μέσω της προαναφερομένης αυξήσεως μετοχικού κεφαλαίου.

Αποφασίστηκε δε η συμμετοχή θεσμικών επενδυτών μέσω της ως άνω αυξήσεως, στο μετοχικό της κεφάλαιο οι οποίοι δε διαβεβαίωσαν ότι θα βοηθήσουν με όλες τις δυνάμεις τους στην ακόμα πιο γρήγορη ανάπτυξη της εταιρείας χρησιμοποιώντας την θέση τους και τις γνώσεις τους στην αγορά.

Δια τους ανωτέρω λόγους η Διοίκηση της NTIONIK A.E αποφάσισε να μην συμμετάσχει στην επικείμενη αύξηση μετοχικού κεφαλαίου της θυγατρικής της NTIONIK OFFICE DEPOT A.E

NTIONIK OFFICE DEPOT A.E.	
1.ΚΕΝΤΡΙΚΑ ΓΡΑΦΕΙΑ	Αριστοτέλους 95
2.ΥΠΟΚΑΤ/ΜΑ ΛΑΡΙΣΑΣ	Ηπείρου 68
3. ΥΠΟΚΑΤ/ΜΑ ΙΩΑΝΝΙΝΩΝ	Βηλαρά 34
ΚΑΤΑΣΤΗΜΑΤΑ FRANCHISING	
1. NTIONIK OFFICE DEPOT ΗΡΑΚΛΕΙΟΥ	Λ. 62 Μαρτύρων 375 Ηράκλειο Κρήτης
2. NTIONIK OFFICE DEPOT ΒΟΛΟΣ	Ελ. Βενιζέλου 72 Βόλος
3. NTIONIK OFFICE DEPOT ΘΕΣ/ΝΙΚΗ	Κ.Καραμανλή 135 Θεσσαλονίκη

Ο σκοπός της εταιρείας σύμφωνα με το άρθρο του καταστατικού της είναι:

1) Η εμπορία πάσης φύσεως χαρτικών ειδών και ειδών χαρτοπωλείου ως και μέσων γραφής και παντός εν γένει είδους γραφής και γραφικών τεχνών ως και παντός προϊόντος χρησιμεύοντος στον εξοπλισμό γραφείου σε προϊόντα γραφής και χάρτου.

2) Η εμπορία Η/Υ, (αντιπροσωπωση Οίκων του εσωτερικού ή εξωτερικού, πώληση και διανομή) χωρίς περιορισμό είδους - μεγέθους καθώς και οποιουδήποτε ηλεκτρονικού μηχανικού ανταλλακτικού ή εξαρτήματός τους ή περιφερειακού μηχανήματος και συσκευής, όπως επίσης και αντίστοιχου Υλικού και λογισμικού που έχει σχέση με την τεχνολογία της πληροφορικής (πληροφορική - συστήματα επικοινωνιών και μέσων μαζικής ενημέρωσης, συστήματα προσομοίωσης και Video games, καθώς και συστήματα υπερβατικής πραγματικότητας Virtual Reality με τα αναλώσιμά τους) ως και η εμπορία κάθε άλλου είδους πληροφορικής.

3) Η πώληση αναλωσίμων Η/Υ, μαγνητικών μέσων και συσκευών πληροφορικής, video games και συστημάτων επικοινωνιών ή μέσων μαζικής ενημέρωσης. Ενδεικτικά αλλά όχι περιοριστικά αναφέρονται αναλώσιμα εκτυπωτών (Μελανοταινίες, inkjet Cartridges, Toners, χαρτί), μαγνητικά μέσα (Δισκέτες, CD-ROM, CD-R, CD-I, Οπτικοί δίσκοι WORM και WORM, μαγνητικές ταινίες και cartridges όλων των διαστάσεων κλπ), μέσα εγγραφής και αναπαραγωγής πληροφοριών (κασέτες, Videodisks), μέσα παρουσίασης (διαφάνειες, slides video walls), και ειδικά αναλώσιμα όπως φίλτρα οθονών, καθαριστικά όλων των ανωτέρω και τέλος RAM, ROM, DRAM microchips.

4) Η παροχή υπηρεσιών, η επί κέρδει για εγγραφή πληροφοριών και στοιχείων επί των ανωτέρω αναφερομένων ή άλλων παρεμφερών μέσων και η σύνταξη μελετών για θέματα που αφορούν οργάνωση Υπηρεσιών, Επιχειρήσεων ή Οργανισμών και ειδικότερα για θέματα που έχουν σχέση με μηχανογραφική επεξεργασία στοιχείων ή ανάληψη έργων υλοποίησης μελετών όπως οι παραπάνω, στον τομέα του

Software. Η ανάπτυξη εφαρμογών μηχανογραφικής επεξεργασίας πληροφοριών τόσο στον τομέα APPLICATION SOFTWARE όσο και στον τομέα του OPERATIONAL SOFTWARE.

5) Η ανάληψη έργου παρακολούθησης και συντήρησης μηχανογραφικών κυκλωμάτων ή μηχανογραφικών κέντρων στον τομέα του SOFTWARE.

6) Η μηχανογραφική επεξεργασία στοιχείων για λογαριασμό τρίτων με ιδιόκτητο, εκχωρημένο ή μισθωμένο σύστημα ηλεκτρονικού υπολογιστή.

7) Η εκπαίδευση ατόμων ή ομάδας σε θέματα Μηχανογράφησης, Επικοινωνιών, Οργάνωσης και γενικά συστημάτων επεξεργασίας και μεταβίβασης πληροφοριών.

8) Η επισκευή, συντήρηση και επισκευή παντός είδους κλεκτρικού- ηλεκτρονικού μηχανήματος και εξαρτημάτων και παροχή υπηρεσιών- εκπαίδευση επί τεχνικών θεμάτων.

9) Η εισαγωγή, αντιπροσώπευση και εμπορία πάσης φύσεως ηλεκτρικών και ηλεκτρονικών μηχανημάτων (Hi-Fi, T.V Video κλπ) καθώς και πάσης μορφής δορυφορικού και τηλεπικοινωνιακού υλικού (τηλεφωνικών κέντρων, τηλεφωνικών συσκευών σταθερής, κινητής και δορυφορικής τηλεφωνίας κλπ.)

10) Η εισαγωγή, αντιπροσώπευση και εμπορία συστημάτων αυτοματισμού γραφείου.

11) Η αντιπροσώπευση ή μεσιτεία πώλησης διαφόρων ειδών γενικά προς το δημόσιο, νομικά πρόσωπα δημοσίου δικαίου, οργανισμούς τοπικής αυτοδιοίκησης, νοσοκομεία, δημοτικά κλπ κοινωφελή ή όχι ιδρύματα και καταστήματα.

12) Χονδρικό εμπόριο προμήθειας διαφόρων ειδών γενικά προς το δημόσιο, νομικά πρόσωπα δημοσίου δικαίου, οργανισμούς τοπικής αυτοδιοίκησης, νοσοκομεία, δημοτικά κλπ κοινωφελή ή όχι ιδρύματα και καταστήματα.

B. Για την επιδίωξη των ανωτέρω σκοπών της, η εταιρία μπορεί: α) Να συμμετέχει σε οποιαδήποτε επιχείρηση με όμοιο ή παρεμφερή σκοπό στην Ελλάδα ή στο Εξωτερικό, οποιουδήποτε εταιρικού τύπου. β) Να συνεργάζεται με οποιοδήποτε φυσικό ή νομικό πρόσωπο με οποιοδήποτε τρόπο. γ) Να ιδρύει υποκαταστήματα, πρακτορεία ή παραρτήματα οπουδήποτε στην Ελλάδα και στην αλλοδαπή. δ) Να αντιπροσωπεύει οποιαδήποτε επιχείρηση ημεδαπής ή αλλοδαπής με όμοιο ή παρεμφερή σκοπό. ε) Να ιδρύει στην Ελλάδα ή στο εξωτερικό επιχειρήσεις οποιουδήποτε εταιρικού τύπου με όμοιο ή παρεμφερή σκοπό.

Το μετοχικό της κεφάλαιο ανέρχεται σε €1314.000 διαιρούμενο σε 900.000 μετοχές ονομαστικής αξίας € 1,46 και η μετοχική της σύνθεση παρουσιάζεται στο παρακάτω πίνακα:

Μέτοχος	Αριθμός μετοχών	%
ΝΤΙΟΝΙΚ Α.Ε.	368.000	40,889%
Λάμπρος Περικλέους	60.000	6,667%
Θωμάς Ρούμπας	60.000	6,667%
Βασίλειος Πασχάλης	10.000	1,111%
Κων/νος Αλβανός	36.000	4%
Γεώργιος Καπετάνιος	48.000	5,333%
Βασίλειος Παππάς	45.000	5%
Χάλαρης Βασίλειος	60.300	6,700%
Καραίνδρος Θωμάς	3.000	0,333%
Παππά Ευφημία	1.000	0,111%
ΕΥΡΩΚΑΤΑΣΤΗΜΑΤΑ Α.Ε	80.000	8,889%
ΠΑΣΧΑΛΗΣ Ο.Ε	5.000	0,556%
ΚΑΠΕΤΑΝΙΟΣ Α.Ε	123.700	13,744%
ΣΥΝΟΛΟ	900.000	100,00%

Η εταιρία διοικείται από 7μελές Δ.Σ. και αποτελείται από τους κ.κ.:

Κωνσταντίνος Αλβανός	Πρόεδρος
Βασίλειος Παππάς	Διευθύνων Σύμβουλος

Γεώργιος Καπετάνιος	Αντιπρόεδρος
Κατραντζόπουλος Διονύσιος	Μέλος
Θωμάς Καραίνδρος	Μέλος
Ευάγγελος Καλογιάννης	Μέλος
Τζανάκης Νικόλαος	Μέλος

7.2.2 ATCOM A.E.

Ποσοστό συμμετοχής της ΝΤΙΟΝΙΚ Α.Ε. 45,22%

ΕΤΟΣ ΙΔΡΥΣΗΣ : 2000

ΕΝΑΡΞΗ

ΔΡΑΣΤΗΡΙΟΤΗΤΩΝ : 2000

ΙΔΡΥΤΕΣ

: ΝΤΙΟΝΙΚ Α.Ε., Κωνσταντίνος Θεοδοκάς, Ευθύμιος Παπαθανασίου, Νικόλαος Μαγόπουλος, Αναστάσιος Ψαλίδας.

Μ.Α.Ε.

: 30105/01/Β/93/625

ΕΔΡΑ- ΔΙΕΥΘΥΝΣΗ

: Λυκαβητού 1Γ Αθήνα

ΤΗΛΕΦΩΝΟ

: 3388150

ΔΙΑΡΚΕΙΑ

: 50 έτη

Η ATCOM A.E. είναι εταιρία που δραστηριοποιείται στο χώρο των ψηφιακών εφαρμογών και σε τομείς όπως το software development, το web design , το on-line gaming, το intranet και extranet, καθώς και σε εφαρμογές e-commerce. Ιδρύθηκε το Οκτώβριο του 2000 και η ΝΤΙΟΝΙΚ Α.Ε. συμμετέχει με ποσοστό 34% στο αρχικό μετοχικό κεφάλαιο της εταιρίας καταβάλλοντας το ποσό των δρχ. 10.200.000. Με απόφαση της Αυτόκλητης Γενικής Συνέλευσης των μετόχων της 19.12.2002 αυξήθηκε το μετοχικό κεφάλαιο της εταιρίας κατά 135.000 ευρώ με την έκδοση 45.000 νέων ανωνύμων μετοχών ονομαστικής αξίας 3,00 ευρώ εκάστης. Έτσι το μετοχικό κεφάλαιο ανέρχεται σήμερα στο ποσό των 405.000 ευρώ διαιρούμενο σε 135.000 ανώνυμες μετοχές ονομαστικής αξίας 3,00 ευρώ εκάστης. Επίσης με την απόφαση της Αυτόκλητης Γενικής Συνέλευσης των μετόχων της 19.12.2002 αποφασίστηκε η μεταβολή της έδρας της εταιρίας από το Δήμο Αθηναίων στο Δήμο Αχαρνών και ειδικότερα σε νέα γραφεία επί της οδού Αριστοτέλους αρ. 95.

Ο σκοπός της εταιρίας σύμφωνα με το άρθρο 4 του καταστατικού της είναι:

1. Η παραγωγή, κατασκευή, εμπορία και εξαγωγές προϊόντων υψηλής τεχνολογίας στο τομέα της πληροφορικής και μηχανογραφήσεως, ιδιαίτερα δε ηλεκτρονικών υπολογιστών και περιφερειακών μονάδων μηχανογραφήσεως και γενικώς κάθε συναφούς είδους.
2. Η αγορά, εισαγωγή πρώτων και βοηθητικών υλών για τις ανάγκες παραγωγής και κατασκευής των άνω ειδών.
3. Η επισκευή και τεχνική υποστήριξη προγραμμάτων, μηχανημάτων και γενικώς μέσων μηχανογραφήσεως.
4. Η μελέτη και εφαρμογή των ηλεκτρονικών υπολογιστών στην αυτοματοποίηση της βιομηχανίας. Η μελέτη, ανάλυση και εφαρμογή μεθόδων μηχανογραφήσεως Δημοσίων και Ιδιωτικών επιχειρήσεων και οργανισμών.
5. Η εκπόνηση οικονομοτεχνικών μελετών σκοπιμότητας και βιωσιμότητας, η στατιστική και επιχειρησιακή έρευνα και η μελέτη και εφαρμογή προγραμμάτων για την βελτίωση της παραγωγικότητας.
6. Η οργάνωση και διεξαγωγή ειδικών σεμιναρίων, μαθημάτων και διαλέξεων για την επιμόρφωση και εκπαίδευση στελεχών επιχειρήσεων και άλλων επιστημονικών οργανώσεων του γνωστικού της αντικειμένου.
7. Οι ηλεκτρολογικές και μηχανολογικές έρευνες, μελέτες και εφαρμογές.
8. Η αντιπροσώπευση εμπορικών και βιομηχανικών οίκων του εσωτερικού ή εξωτερικού που έχουν όμοιο ή παρεμφερή σκοπό.

9. Η δημιουργία και πώληση εκπαιδευτικού λογισμικού με στόχο την υποστήριξη της εκπαιδευτικής διαδικασίας οποιασδήποτε βαθμίδας εκπαίδευσης, καθώς επιμόρφωσης ενηλίκων ατόμων.
10. Η έκδοση βιβλίων και περιοδικών (με θέματα πληροφορικής).
11. Η δημιουργία και πώληση λογισμικού γενικής μορφής.
12. Η εξασφάλιση δικαιωμάτων μετατροπής αντιπροσώπευσης προϊόντων εταιριών ή άλλων φορέων εσωτερικού ή εξωτερικού.
13. Η παροχή τηλεπικοινωνιακών υπηρεσιών με χρήση του υφισταμένου ή άλλου, δημοσίου ή ιδιωτικού, τηλεπικοινωνιακού δικτύου.
14. Η υπηρεσία μετάδοσης δεδομένων με μεταγωγή πακέτων δεδομένων ή μεταγωγή κυκλωμάτων, ή μεταπώληση χωρητικότητας.
15. Η παροχή υπηρεσιών διασυνδεσιμότητας μεμονωμένων υπολογιστών και υποδικτύων στο δικτυακό κορμό, που έχει αναπτύξει η εταιρία, με κάθε δυνατό τρόπο, υφιστάμενο ή μελλοντικό.
16. Η παροχή υπηρεσιών ανάπτυξης τηλεματικών εφαρμογών Τηλεπληροφορικής με ειδικότερο σκοπό την διεύρυνση της αγοράς και την υποστήριξη της ανταγωνιστικότητας των πελατών της.
17. Η παροχή υπηρεσιών αναγκαίων για τη διασύνδεση δικτύων δεδομένων στην Ελλάδα ή στο εξωτερικό.
18. Η διεθνής συνεργασία διασυνδεδεμένων δικτύων INTERNET αλλά και άλλων δικτύων υφισταμένων ή μελλοντικών.
19. Η συμμετοχή ή συνεργασία της Εταιρίας, με οποιονδήποτε τρόπο, με δικά της κεφάλαια, με άλλες επιχειρήσεις, ή εταιρίες, οποιασδήποτε νομικής μορφής, που υφίσταται ή που θα ιδρυθούν, στην ημεδαπή ή αλλοδαπή, και έχουν τους ίδιους σκοπούς ή παρεμφερείς σκοπούς με αυτήν.
Η συμμετοχή ή συνεργασία της εταιρίας, με οποιοδήποτε τρόπο στο Γ.΄ Κοινωνικό Πλαίσιο Στήριξης και οποιοδήποτε μετά από αυτό, στα προγράμματα Υ.Π.Ε.Θ.Ο., Ε.Ο.Μ.Μ.Ε.Χ. Ε.Ε. (π.χ. PHARE JOB, INTEREG κ.λ.π.) αναφερομένων ενδεικτικά και όχι περιοριστικά.
20. Η ίδρυση και λειτουργία καταστημάτων με Η/Υ προς κοινή χρήση με ταυτόχρονη πώληση στους πελάτες αυτών καφέ, ροφημάτων, αναψυκτικών και ποτών (INTERNET CAFÉ). Για την επίτευξη του σκοπού της η Εταιρία μπορεί : Α) Να συμμετέχει σε οποιαδήποτε επιχείρηση με όμοιο ή παρεμφερή σκοπό, οποιουδήποτε εταιρικού τύπου.
Να συμμετέχει σε VENTURE CAPITAL τα οποία έχουν όμοιο ή παρεμφερή σκοπό στην Ελλάδα ή στο εξωτερικό.
Β) Να συνεργάζεται με οποιοδήποτε φυσικό ή νομικό πρόσωπο με οποιοδήποτε τρόπο.
Γ) Να ιδρύει υποκαταστήματα ή πρακτορεία ή γραφεία οπουδήποτε.
Δ) Να αντιπροσωπεύει οποιαδήποτε επιχείρηση ημεδαπή ή αλλοδαπή, με όμοιο ή παρεμφερή σκοπό.
Ε) Να συμμετέχει σε προγράμματα της Γ.Γ.Ε.Τ. όπως π.χ. το Ε.Π.Ε.Τ., Προγράμματα Πλαίσιο και ειδικότερα στους τομείς :
α) Βιοεπιστήμες
β) Τεχνολογίες πληροφόρησης
γ) Πολιτισμός – Κοινωνία – Τεχνολογία
δ) Βιομηχανική Έρευνα – Μεταφορά Τεχνολογίας - Καινοτομία
ε) Ενίσχυση και αναδιάρθρωση του ερευνητικού ιστού της χώρας.

Μέτοχος	Αριθμός μετοχών	%
ΝΤΙΟΝΙΚ Α.Ε	61.050	45,22%
Θεοτοκάς Κων/νος	28.787	21,323%
Παπαθανασίου Ευθύμιος	21.300	15,777%
Μαγόπουλος Νικόλαος	9.913	7,342%
Ψαλίδας Αναστάσιος	6.750	5%
Ηρακλέους Δημήτριος	1.800	1,335%
Κριτάκης Μιλτιάδης	4.500	3,333%
Παπαδόπουλος Γρηγόριος	900	0,67%
Σύνολο	135.000	100%

Η εταιρία διοικείται από 5 μελές Δ.Σ. το οποίο ορίστηκε από το καταστατικό ίδρυσης της εταιρίας και αποτελείται από τους κ.κ.:

Γιώργος Παπαθανασίου	Πρόεδρος
----------------------	----------

Θωμάς Ρούμπας	Αντιπρόεδρος
Κων/νος Θεοτοκάς	Διευθύνων Σύμβουλος
Ευθύμιος Παπαθανασίου	Μέλος
Χρήστος Μπιζούμης	Μέλος

7.2.3 C.A.A.D A.E. (Πρώην TELECLUB A.E.)

Ποσοστό συμμετοχής της ΝΤΙΟΝΙΚ Α.Ε 34,37%

ΕΤΟΣ ΙΔΡΥΣΗΣ	: 1997
ΕΝΑΡΞΗ	
ΔΡΑΣΤΗΡΙΟΤΗΤΩΝ	: 1997
ΙΔΡΥΤΕΣ	: ΜΩΡΑΪΤΗΣ ΒΑΣΙΛΕΙΟΣ, ΑΝΔΡΙΑΝΟΣ ΚΡΟΥΜΠΟΥΖΟΣ
Μ.Α.Ε.	: 39029/01/Β/97/6(99)
ΕΔΡΑ- ΔΙΕΥΘΥΝΣΗ	: ΑΘΗΝΑ Βελβενδού 14 11363
ΤΗΛΕΦΩΝΟ	: 8235681
ΔΙΑΡΚΕΙΑ	: 50 ΕΤΗ

Η C.A.A.D (πρώην TELECLUB A.E). με διακριτικό τίτλο ACTION STORES το 1998 ξεκίνησε μία αλυσίδα λιανικής με 7 σημεία πώλησης που εξυπηρετούσαν προϊόντα υψηλής τεχνολογίας.

Το 1999 ακολουθώντας τις τάσεις της αγοράς επεκτάθηκε σε 16 σημεία πώλησης εμπλουτίζοντας παράλληλα την γκάμα των προϊόντων της.

Τον Νοέμβριο του 2001 η ΝΤΙΟΝΙΚ Α.Ε, η οποία συμμετείχε στο μετοχικό κεφάλαιο της ως άνω εταιρείας σε ποσοστό 53,54% αποφάσισε την πώληση πακέτου μετοχών στον Δημήτριο Ανεζύρη, και με αυτό τον τρόπο μείωσε την συμμετοχή της σε ποσοστό 18,54%.

Οι επιχειρηματικοί λόγοι που οδήγησαν το Δ.Σ της ΝΤΙΟΝΙΚ Α.Ε στην ανωτέρω απόφαση βασίστηκε στα κάτωθι στοιχεία:

1. Η διεθνής συγκυρία και οι εξελίξεις στο χώρο της λιανικής πώλησης ειδών τεχνολογίας στον οποίο δραστηριοποιείται η C.A.A.D A.E. κατά το 2001 δείχνουν ότι οι καλύτερες προσδοκίες μπορούν να είναι οι χαμηλοί ρυθμοί ανάπτυξης τόσο του κύκλου εργασιών όσο και της αναμενόμενης πιθανής κερδοφορίας τα επόμενα 2-3 χρόνια.
2. Η C.A.A.D A.E βρίσκεται σε μια πορεία ανάπτυξης κάτι που θα απαιτήσει νέες επενδύσεις στις οποίες η διοίκηση της ΝΤΙΟΝΙΚ Α.Ε. δεν προτίθεται να συμμετάσχει.
3. Η επιστροφή του μεγαλύτερου μέρους της επένδυσης της ΝΤΙΟΝΙΚ Α.Ε. θα της επιτρέψει, αφ' ενός να τα επενδύσει στην αυξανόμενη εμπορική της δραστηριότητα και αφ' ετέρου μειώνει την δέσμευση κεφαλαίου της ΝΤΙΟΝΙΚ Α.Ε. σε ένα χώρο που θα αργήσει να παρουσιάσει θεαματικά θετικά αποτελέσματα.
4. Παρόλα αυτά όμως η διοίκηση της εταιρείας λαμβάνοντας υπόψιν της ότι η C.A.A.D A.E. ανήκει στους Μεγάλους Στρατηγικούς πελάτες (ενημ. Δελτίο 99 σελ. 28 πρώτος βάσει τζίρου για το 1999 και ενημ. Δελτίο 2001 σελ. 29 πρώτος βάσει τζίρου για το 2000), θα διατηρήσει ως επένδυση σημαντικό ποσοστό της εταιρείας έτσι ώστε αυτή η σχέση πελάτη προμηθευτή να μην κινδυνεύσει να διαταραχθεί στο μέλλον.

Τον Δεκέμβριο του 2001 η νέα διοίκηση της εταιρείας λόγω της παγκόσμιας κρίσης στον χώρο της λιανικής πώλησης αποφάσισε την άμεση διακοπή των ζημιολογών καταστημάτων της επιδιώκοντας παράλληλα την είσοδο της σε νέους τομείς δραστηριότητας.

Ο σκοπός της εταιρίας σύμφωνα με το άρθρο 3 του καταστατικού της είναι:

- 1) Η εμπορία πάσης φύσεως χαρτικών ειδών και ειδών χαρτοπωλείου ως και μέσων γραφής και παντός εν γένει είδους γραφής και γραφικών τεχνών ως και παντός προϊόντος χρησιμεύοντος στον εξοπλισμό γραφείου σε προϊόντα γραφής και χάρτου.
 - 2) Η εμπορία Η/Υ, (Αντιπροσώπευση Οίκων του εσωτερικού ή εξωτερικού, πώληση και διανομή) χωρίς περιορισμό είδους μεγέθους καθώς και οποιουδήποτε ηλεκτρονικού μηχανικού ανταλλακτικού ή εξαρτήματός τους ή περιφερειακού μηχανήματος και συσκευής, όπως επίσης και αντίστοιχου υλικού και λογισμικού που έχει σχέση με την τεχνολογία της πληροφορικής (πληροφορική συστήματα επικοινωνιών και μέσων μαζικής ενημέρωσης, συστήματα προσομοίωσης και VIDEO GAMES, καθώς και συστήματα υπερβατικής πραγματικότητας VIRTUAL REALITY με τα αναλώσιμά τους) ως και η εμπορία κάθε άλλου είδους πληροφορικής.
 - 3) Η πώληση αναλωσίμων Η/Υ, μαγνητικών μέσων και συσκευών πληροφορικής, VIDEO GAMES και συστημάτων επικοινωνιών ή μέσων μαζικής ενημέρωσης. Ενδεικτικά αλλά όχι περιοριστικά αναφέρονται αναλώσιμα εκτυπωτών (Μελανοταινίες, inkjet Cartridges, Tonners, χαρτί), μαγνητικά μέσα (Δισκέτες, CD-ROM, CD-R, CD-I, Οπτικοί δίσκοι WORM και μαγνητικές ταινίες και cartridges όλων των διαστάσεων κλπ), μέσα εγγραφής και αναπαραγωγής πληροφοριών (κασέττες, VIDEODISKS), μέσα παρουσίασης (διαφάνειες, slides video walls), και ειδικά αναλώσιμα όπως φίλτρα οθονών, καθαριστικά όλων των ανωτέρω και τέλος RAM, ROM, DRAM microchips.
 - 4) Η παροχή υπηρεσιών, η επί κέρδει για εγγραφή πληροφοριών και στοιχείων επί των ανωτέρω αναφερομένων ή άλλων παρεμφερών μέσων και η σύνταξη μελετών για θέματα που αφορούν οργάνωση Υπηρεσιών, Επιχειρήσεων ή Οργανισμών και ειδικότερα για θέματα που έχουν σχέση με μηχανογραφική επεξεργασία στοιχείων ή ανάληψη έργων υλοποίησης μελετών όπως οι παραπάνω, στον τομέα του SOFTWARE. Η ανάπτυξη εφαρμογών μηχανογραφικής επεξεργασίας πληροφοριών τόσο στον τομέα APPLICATION SOFTWARE όσο και στον τομέα του OPERATIONAL SOFTWARE.
 - 5) Η ανάληψη έργου παρακολούθησης και συντήρησης μηχανογραφικών κυκλωμάτων ή μηχανογραφικών κέντρων στον τομέα του SOFTWARE.
 - 6) Η μηχανογραφική επεξεργασία στοιχείων για λογαριασμό τρίτων με ιδιόκτητο, εκχωρημένο ή μισθωμένο σύστημα ηλεκτρονικού υπολογιστή.
 - 7) Η εκπαίδευση ατόμων ή ομάδας σε θέματα Μηχανογράφησης, Επικοινωνιών, Οργάνωσης και γενικά συστημάτων επεξεργασίας και μεταβίβασης πληροφοριών.
 - 8) Η δημιουργία, προσαρμογή, συντήρηση και εμπορία λογισμικού (SOFTWARE) Ηλεκτρονικών Υπολογιστών.
 - 9) Η παροχή υπηρεσιών για την πώληση, προώθηση, προβολή και γενικά εμπορία οχημάτων κάθε είδους, τροχοφόρων, φορτηγών, μοτοσυκλετών και σκαφών αναψυχής χονδρικός ή λιανικός στην ημεδαπή ή στην αλλοδαπή και εκμίσθωση αυτών μέσω διαδικτύου, οι εισαγωγές, εξαγωγές, εμπορία αυτών μέσω προβολής στο διαδίκτυο και εκτός αυτού.
 - 10) Η αγορά, μίσθωση, εκμίσθωση και πώληση πάσης φύσεως ακινήτου ιδιοκτησίας, οικοδομημένης ή μη, οικοπεδικής ή και αγροτεμαχίων, καθώς και η ανέγερση με ή και χωρίς το σύστημα της αντιπαροχής και ακολούθως πώληση ή εκμίσθωση ή εκμετάλλευση ή διάθεση με οποιοδήποτε άλλο τρόπο πάσης φύσεως οικοδομημάτων, όπως κατοικιών, πολυκατοικιών και διαμερισμάτων αυτών καθώς και άλλης αυτοτελούς οριζόντιας ή κάθετης ιδιοκτησίας, βιομηχανοστασίων, αθλητικών εγκαταστάσεων και κέντρων, ξενοδοχείων και κάθε άλλης κατασκευής και γενικότερα κάθε κατασκευαστική ή εμπορική δραστηριότητα που έχει σχέση με την ακίνητη ιδιοκτησία («real estate»). Η λειτουργία και εκμετάλλευση δημοσίων και ιδιωτικών αθλητικών εγκαταστάσεων, χώρων και συναφών επιχειρήσεων
 - 12) Η λειτουργία και εκμετάλλευση χώρων και κέντρων αναψυχής εντός και εκτός αθλητικών δημοσίων και ιδιωτικών εγκαταστάσεων και συναφών επιχειρήσεων.
 - 13) Εισαγωγή- εμπορία οικοδομικών υλικών και εργαλείων κάθε είδους.
 - 14) Σχεδιασμός- μελέτη-προμήθεια εγκατάσταση ειδών εξοπλισμού κατοικιών γραφείων ξενοδοχείων.
 - 15) Η εισαγωγή, αντιπροσώπευση και εμπορία πάσης φύσεως οχημάτων, μηχανών, μηχανημάτων, αυτοκινήτων και σκαφών αναψυχής και η παροχή υπηρεσιών διαφημίσεως σχετικών με τον χώρο του αυτοκινήτου και των οχημάτων γενικά καθώς και η ενοικίαση και ιδιαίτερα χρονομίσθωση αυτοκινήτων και δικύκλων.
 - 16) Εισαγωγή- αντιπροσώπευση- εμπορία ειδών ιματισμού. Εγκατάσταση και συντήρηση πάσης φύσεως ηλεκτρολογικού- ηλεκτρονικού εξοπλισμού ψύξης θέρμανσης.
- Αγοραπωλησίες μεταχειρισμένων αυτοκινήτων και υπαγωγή στο ειδικό καθεστώς Φ.Π.Α. 36Α

B. Για την επιδίωξη του σκοπού της η εταιρεία μπορεί : α) Να συμμετέχει σε οποιαδήποτε επιχείρηση με όμοιο ή παρεμφερή σκοπό στην Ελλάδα ή στο Εξωτερικό, οποιουδήποτε εταιρικού τύπου. β) Να συνεργάζεται με οποιοδήποτε φυσικό ή νομικό πρόσωπο με οποιοδήποτε τρόπο, και με συμβάσεις φραντσάιζικ όπως και σε κοινοπραξίες. γ) Να ιδρύει καταστήματα, υποκαταστήματα ή πρακτορεία ή

γραφεία οπουδήποτε στην Ελλάδα και στην αλλοδαπή. δ) Να αντιπροσωπεύει οποιαδήποτε επιχείρηση ημεδαπής ή αλλοδαπής με όμοιο ή παρεμφερή σκοπό. ε) Να ιδρύει στην Ελλάδα ή στο εξωτερικό επιχειρήσεις οποιουδήποτε εταιρικού τύπου με όμοιο ή παρεμφερή σκοπό.

Κατά το έτος **2002** η εταιρεία παραμένοντας στο χώρο της λιανικής πώλησης ειδών τεχνολογίας διατήρησε 1 σημείο πώλησης στην Αθήνα επί της οδού Μπότσαρη 10, η λειτουργία του οποίου είναι κερδοφόρα.

Περαιτέρω η εταιρεία υλοποιώντας τους νέους σκοπούς της προέβη στην αγορά οικοπέδου ευρισκομένου στο Μαρούσι εκτάσεως 348 τ.μ για την κατασκευή οικοδομικού συγκροτήματος καταστημάτων και οικιών.

Επίσης η εταιρεία βρίσκεται ήδη στο τελικό στάδιο των διαπραγματεύσεων για την αγορά 1 νέου οικοπέδου στην Αγ. Παρασκευή.

Επιπλέον η εταιρεία βρίσκεται στο τελικό στάδιο εξαγοράς του 51% της εταιρείας FOOTBALL A.E (Υλοποιήθηκε τον ΦΕΒΡ 2003), η οποία διατηρεί και εκμεταλλεύεται αθλητικές εγκαταστάσεις στο Δήμο Χαλανδρίου εκτάσεως 12 στρεμμάτων, όπου λειτουργούν ακαδημίες ποδοσφαίρου υπό την εποπτεία του ΚΡΙΣΤΟΦ ΒΑΖΕΧΑ και ήδη βρίσκεται στο σχεδιασμό νέων ακαδημιών κολύμβησης, τένις κ.α.

Ηδη η πορεία της ανωτέρω εταιρείας αν και ξεκίνησε τις δραστηριότητες της τον Σεπτέμβριο του 2002, σύμφωνα με τα οικονομικά στοιχεία που παρουσιάζει είναι ιδιαίτερα κερδοφόρα.

Τέλος η εταιρεία υλοποιώντας τους νέους σκοπούς της, σύναψε συμφωνία με μεγάλους Γερμανικούς DEALER για την εισαγωγή καινούργιων και μεταχειρισμένων ιδιωτικής χρήσεως αυτοκινήτων, εκμεταλλεούμενη της ευνοϊκές διατάξεις που επέφερε η νέα νομοθεσία σχετικά με την εισαγωγή αυτοκινήτων.

Την χρήση 1999, η ΝΤΙΟΝΙΚ Α.Ε. κάλυψε ολοσχερώς την αύξηση κατά το ποσό των 153.000.000 (από το υφιστάμενο εκ δρχ. 147.000.000) του μετοχικού κεφαλαίου της ΤΕΛΕΚΛΑΜΠ Α.Ε. αποκτώντας με αυτό το τρόπο το 51% της εταιρίας. Εντός της εξεταζομένης χρήσεως η ΤΕΛΕΚΛΑΜΠ Α.Ε. προχώρησε Α) σε αύξηση μετοχικού κεφαλαίου (από δρχ. 300.000.000 σε δρχ. 450.000.000) στην οποία η ΝΤΙΟΝΙΚ συμμετείχε πλήρως και μάλιστα αύξησε την συμμετοχή της σε 53,54% και Β) σε αύξηση μετοχικού κεφαλαίου (από δρχ. 450.000.000 σε δρχ. 600.000.000) στην οποία η ΝΤΙΟΝΙΚ συμμετείχε πλήρως διατηρώντας την συμμετοχή της σε 53,54%.

Με απόφαση της Γενικής Συνέλευσης της 14/2/2002 το μετοχικό κεφάλαιο της εταιρείας μετετράπη απο δραχμές σε ευρώ με την μέθοδο της μετατροπής αύξησης - στρογγυλοποίησης της ονομαστικής αξίας κάθε μετοχής σε €1,47. Η Στρογγυλοποίηση έγινε με αύξηση του μετοχικού κεφαλαίου της εταιρείας κατά 3.178,28 ευρώ, προερχόμενα απο κεφαλοποίηση αποθεματικών προηγούμενων χρήσεων. Έτσι το μετοχικό κεφάλαιο ανήλθε σε 1.764.000 ευρώ διαιρούμενο σε 1.200.000 μετοχές ονομαστικής αξίας 1,47 ευρώ η κάθε μία.

Με απόφαση της Εκτακτης Γενικής Συνέλευσης της 14/2/2002 αποφασίστηκε η αλλαγή επωνυμίας της εταιρείας και η μετονομασία της σε C.A.A.D A.E.

Με απόφαση της Εκτακτης Γενικής Συνελεύσεως της 11/11/2002 το μετοχικό κεφάλαιο αυξήθηκε κατά 882.000 ευρώ με την έκδοση 600.000 νέων μετοχών ονομαστικής αξίας 1,47 ευρώ η κάθε μία και τιμή διάθεσης 1,47 ευρώ η κάθε μία. Έτσι το μετοχικό κεφάλαιο ανήλθε σε 2.646.000 ευρώ διαιρούμενο σε 1.800.000 μετοχές ονομαστικής αξίας 1,47 ευρώ η κάθε μία.

Με απόφαση της Αυτόκλητης Γενικής Συνέλευσης της 30/01/2003 μειώθηκε το ποσό της αυξήσεως του μετοχικού κεφαλαίου στο ποσό των 518.749,77 ευρώ, λόγω μερικής κάλυψης της αποφασισθείσας αυξήσεως του μετοχικού κεφαλαίου, με την έκδοση 352.891 νέων μετοχών ονομαστικής αξίας 1,47 ευρώ η κάθε μία. Έτσι το μετοχικό κεφάλαιο ανέρχεται σε 2.282.749,77 ευρώ διαιρούμενο σε 1.552.891 μετοχές ονομαστικής αξίας 1,47 ευρώ η κάθε μία.

Η μετοχική σύνθεση της εταιρίας παρουσιάζεται στο παρακάτω πίνακα:

Μέτοχος	Αριθμός μετοχών	%
ΝΤΙΟΝΙΚ Α.Ε	533.750	34,37%
Ανεζύρης Δημήτριος	600.660	38,68%
Λοιπά φυσικά πρόσωπα(53)	387.340	26,95%
Σύνολο	1.552.891	100,00%

Η εταιρία διοικείται από **7** μέλεις Δ.Σ. το οποίο διορίστηκε από την Γενική Συνέλευση των μετόχων της 12/11/2002 και αποτελείται από τους κ.κ.:

Δημήτριος Ανεζύρης	Πρόεδρος και Διευθύνων Σύμβουλος
Κων/νος Γερονικολόπουλος	Αντιπρόεδρος
Ελένη Λανάρη	Μέλος
Αθανάσιος Λειβαδίτης	Μέλος
Παναγιώτης Ανεζύρης	Μέλος
Γεώργιος Βερούχης	Μέλος
Καλδής Γεώργιος	Μέλος
Παναγιώτης Ανεζύρης	Μέλος

7.2.4 SPEC Ε.Π.Ε ποσοστό συμμετοχής της ΝΤΙΟΝΙΚ Α.Ε. 99,9%

Η σύσταση της εταιρίας καταχωρήθηκε στα βιβλία εταιριών του Πρωτοδικείου Αθηνών με αύξοντα Γενικό αριθμό 22879 και Ειδικό 7722 και δημοσιεύτηκε στο ΦΕΚ 7209/30.12.1994. Η Εταιρία έχει έδρα το Δήμο Αχαρνών και η διάρκειά της έχει ορισθεί σε είκοσι έτη. Σκοπός της Εταιρίας είναι η εισαγωγή και εμπορία Η/Υ (αντιπροσωπεία οίκων του εσωτερικού ή εξωτερικού πώληση και διανομή) τμημάτων και εξαρτημάτων τους, αναλωσίμων Η/Υ και εκτυπωτών, φωτοαντιγραφικών μηχανών και αναλωσίμων. Το εταιρικό της κεφάλαιο ανέρχεται στο ποσό των δρχ. 4.900.000 διαιρούμενο σε 490 εταιρικά μερίδια ονομαστικής αξίας 10.000 δρχ. το κάθε ένα από τα οποία 489 κατέχει η ΝΤΙΟΝΙΚ και 1 ο κ. Θωμάς Ρούμπας. Διαχειριστές της είναι οι κ.κ. Θωμάς Ρούμπας και Λάμπρος Περικλέους. Η εταιρία βρίσκεται τα τρία τελευταία χρόνια σε αδράνεια.

7.3 Εταιρίες που συμμετέχουν στην Εταιρία

7.3.1 ΔΕΛΤΑ SINGULAR Α.Ε.

Σύσταση - επωνυμία

Συνιστάται ανώνυμη εταιρεία με την επωνυμία "ΔΕΛΤΑ SINGULAR Ανώνυμος Εταιρία Πληροφορικής" και με τον διακριτικό τίτλο "DELTA SINGULAR S.A."

Σκοπός

1) Σκοπός της εταιρείας είναι :

α) Η μηχανογράφηση επιχειρήσεων, η μελέτη και η εφαρμογή διαφόρων συστημάτων μηχανογράφησης, η οργάνωση επιχειρήσεων, η εκπόνηση προγραμμάτων, η εισαγωγή, η μίσθωση μηχανημάτων μηχανοργάνωσης ως και η επεξεργασία πληροφοριών και λοιπών στοιχείων για λογαριασμό τρίτων.

β) "Η συναρμολόγηση και παραγωγή ηλεκτρονικών υπολογιστών, μηχανογραφικών συστημάτων και παρεμφερών ειδών σε βιομηχανική ή βιοτεχνική κλίμακα καθώς και η εισαγωγή, εξαγωγή εκμίσθωση και εν γένει εμπορία και εκμετάλευσή τους".

γ) Η αντιπροσωπεία Οίκων εξωτερικού ή εσωτερικού με όμοιο ή παρεμφερή σκοπό.

δ) Η παροχή υπηρεσιών συντηρήσεως ηλεκτρονικών υπολογιστών, αναλύσεως, εφαρμογών και συντάξεως προγραμμάτων, η παροχή υπηρεσιών εμπειρογνώμονα, συμβούλου οργανισμών, καθώς και κάθε συναφής εργασία ή υπηρεσία.

ε) Η αγορά, απόκτηση και προστασία δικαιωμάτων ευρεσιτεχνίας, αδειών κλπ. στην Ελλάδα.

ζ) Η εκπαίδευση, ενημέρωση και εξοικείωση στελεχών επιχειρήσεων επαγγελματιών, σπουδαστών και μαθητών εις τις μεθόδους και την τεχνική του MANATZMENT (Διοίκηση και Διεύθυνση) καθώς και την λειτουργία και την χρήση των ηλεκτρονικών υπολογιστών.

η) Η παροχή υποστήριξης μηχανογραφικών κέντρων σε περίπτωση αδυναμίας λειτουργίας τους λόγω καταστροφής, βλάβης ή άλλης αιτίας. Η παροχή υπηρεσιών ηλεκτρονικού κέντρου πληροφορικής. Η παροχή υπηρεσιών, οργάνωσης, αναλύσεως, προγραμματισμού και εκπαίδευσης στη χρήση μηχανογραφικών εφαρμογών.

2) Για την επιδίωξη του σκοπού της η Εταιρεία μπορεί :

α) Να συμμετέχει σε οποιαδήποτε επιχείρηση της Ελλάδας ή του εξωτερικού, με όμοιο ή παρεμφερή σκοπό, οποιουδήποτε εταιρικού τύπου.

β) Να ιδρύει υποκαταστήματα ή και πρακτορεία οπουδήποτε, τόσο εις την Ελλάδα όσο και εις το εξωτερικό

γ) Να κάνει κάθε άλλη εργασία που θα εξυπηρετεί άμεσα ή έμμεσα το σκοπό της εταιρείας.

Μετοχικό Κεφάλαιο

Το μετοχικό κεφάλαιο της εταιρείας ανέρχεται σε 12.627.343.125 δρχ. ή 37.057.500 ευρώ διαιρεμένο σε 123.525.000 ονομαστικές μετοχές ονομαστικής αξίας 102,225 δρχ. ή 0,3 ευρώ η κάθε μία.

Το Διοικητικό Συμβούλιο της εταιρείας είναι το παρακάτω:

1. Ανδρέας Δρυμιώτης, Πρόεδρος,
2. Μαρίνος Γιαννόπουλος, Α' Αντιπρόεδρος,
3. Μιχαήλ Καριώτογλου, Β' Αντιπρόεδρος – Εντεταλμένος Σύμβουλος,
4. Αντώνιος Κυριαζής, Διευθύνων Σύμβουλος,
5. Αλέξανδρος Βορεάδης, Εντεταλμένος Σύμβουλος,
6. Κωνσταντίνος Μυριάνθης, Εντεταλμένος Σύμβουλος,
7. Αναστάσιος Τζήκας, Εντεταλμένος Σύμβουλος,
8. Γεώργιος Δρυμιώτης, Μέλος,
9. Ευστάθιος Κακογιάννης, Μέλος,
10. Ευάγγελος Ράπτης, Μέλος

Οι κύριοι μετόχοι μας, την 07/03/2003. είναι οι παρακάτω:

ΟΝΟΜΑΤΕΠΩΝΥΜΟ	ΠΟΣΟΣΤΟ ΣΥΜΜΕΤΟΧΗΣ
ALPHA BANK	37,44%
ΚΥΡΙΑΖΗΣ ΑΝΤΩΝΗΣ	6,46%
ΚΑΡΙΩΤΟΓΛΟΥ ΜΙΧΑΗΛ	3,79%
ΒΟΡΕΑΔΗΣ ΑΛΕΞΑΝΔΡΟΣ	4,02%
ΜΥΡΙΑΝΘΗΣ ΚΩΝΣΤΑΝΤΙΝΟΣ	2,57%
ΤΖΗΚΑΣ ΑΝΑΣΤΑΣΙΟΣ	2,05%
ΔΡΥΜΙΩΤΗΣ ΑΝΔΡΕΑΣ	1,31%
ΕΠΕΝΔΥΤΙΚΟ ΚΟΙΝΟ	42,36%
ΣΥΝΟΛΟ	100,00%

Οικονομικά Στοιχεία:

Delta Singular A.E.

Σύνολο ενεργητικού : € 238.911.360,69

Μετοχικό κεφάλαιο : € 37.057.500,00

Σύνολο Ιδίων κεφαλαίων : € 179.288.192,66

Κύκλος εργασιών : € 72.729.535,69

Κέρδη προ φόρων : € 18.025.869,19

Ενοποιημένα Οικονομικά Στοιχεία:

Σύνολο ενεργητικού : € 256.799.985,46

Μετοχικό κεφάλαιο : € 37.057.500,00

Σύνολο Ιδίων κεφαλαίων : € 165.566.220,73

Κύκλος εργασιών : € 110.754.729,04

Κέρδη προ φόρων : € 18.004.175,46

Επισημαίνεται δε ότι δεν υπάρχουν ιδιαίτερες συμφωνίες μεταξύ της εκδότριας Εταιρίας και της Δέλτα Πληροφορικής.

7.4 Εταιρίες Λοιπού Συμμετοχικού Ενδιαφέροντος

Δεν υπάρχουν.

7.5 Εταιρίες που έχουν ενιαία διεύθυνση ή κοινή Διοίκηση με την Εταιρία

Δεν υπάρχουν πλην των παραπάνω αναφερόμενων θυγατρικών εταιριών.

7.6 Εταιρίες στις οποίες συμμετέχουν οι κύριοι μέτοχοι ή/ και τα μέλη του Δ.Σ. της Εταιρίας

Ο πρόεδρος του Δ.Σ. της Εταιρίας κ. Γεώργιος Αλβανός συμμετέχει με ποσοστό μεγαλύτερο του 10% στις παρακάτω δύο εταιρίες:

ΔΙΩΝΗ FINANCE A.E.

ΕΤΟΣ ΙΔΡΥΣΗΣ : 1997

ΕΔΡΑ : ΑΘΗΝΑ

ΑΝΤΙΚΕΙΜΕΝΟ ΕΡΓΑΣΙΩΝ

Παροχή χρηματοοικονομικών υπηρεσιών, συμβουλών και συμμετοχών

Γεώργιος Αλβανός	Πρόεδρος
Κων/νος Αλβανός	Αντιπρόεδρος
Ιωάννης Αλβανός	Μέλος Δ.Σ.
Αμυδαλιά Αλβανού (συζ. Γεωργίου)	Μέλος Δ.Σ.
Μαρία Χαλκιά	Μέλος Δ.Σ.

ΜΕΤΟΧΙΚΗ ΣΥΝΘΕΣΗ	%
Γεώργιος Αλβανός	23,6
Ιωάννης Αλβανός	37
Κων/νος Αλβανός	37
Αμυδαλιά Αλβανού (συζ. Γεωργίου)	2,4
ΣΥΝΟΛΟ	100

Οικονομικά Μεγέθη 1999			
Ίδια κεφάλαια	Κύκλος Εργασιών	Κέρδη π.φ	Κέρδη μ.φ.
56.707.205	9.600.000	6.867.901	6.707.205

ΑΙΑΣ FINANCE A.E.

ΕΤΟΣ ΙΔΡΥΣΗΣ : 1999

ΕΔΡΑ : ΑΘΗΝΑ

ΑΝΤΙΚΕΙΜΕΝΟ ΕΡΓΑΣΙΩΝ

Παροχή χρηματοοικονομικών υπηρεσιών.

ΜΕΤΟΧΙΚΗ ΣΥΝΘΕΣΗ	%
Γεώργιος Αλβανός	10
Βασίλης Τάκας	16
ΩΜΕΓΑ BANK	70
Σπηλιώτης Αριστοτέλης	5
ΣΥΝΟΛΟ	100

Γεώργιος Αλβανός	Πρόεδρος
Βασίλης Τάκας	Αντιπρόεδρος
Γ. Σορτικός	Μέλος Δ.Σ.
Ηλίας Τσοτάκος	Μέλος Δ.Σ.
Αλέξανδρος Παπαπασχάλης	Μέλος Δ.Σ.
Αρ. Σπηλιώτης	Μέλος Δ.Σ.
Κων/νος Κούρκουλος	Μέλος Δ.Σ.

Οικονομικά Μεγέθη 2000			
Ίδια κεφάλαια	Κύκλος Εργασιών	Κέρδη π.φ	Κέρδη μ.φ.
155.000.000	606.093.214	341.346.518	205.477.233

Ο εκ των βασικών μετόχων της Εταιρίας Δέλτα Πληροφορική συμμετέχει σε ποσοστό μεγαλύτερο του 10% στις παρακάτω εταιρίες:

SINGULAR SOFTWARE A.E.M.E.

Το μετοχικό κεφάλαιο της εταιρίας ανέρχεται σε 17.896.860 ΕΥΡΩ και διαιρείται σε 11.931.240 ονομαστικές μετοχές, ονομαστικής αξίας 1,5 ΕΥΡΩ η κάθε μία. Η σύνθεση του μετοχικού της κεφαλαίου έχει ως εξής:

Μέτοχος	Μετοχές	%
DELTA SINGULAR	11.931.240	100,0%
Σύνολο	11.931.240	100%

Η σύνθεση του Διοικητικού Συμβουλίου της εταιρίας το οποίο συγκροτήθηκε σε σώμα στις 5/3/2002 και λήγει το 2007, έχει ως εξής:

Διοικητικό Συμβούλιο	
Πρόεδρος	Κυριαζής Αντώνιος
Αντιπρόεδρος	Μυριάνθης Κωνσταντίνος
Δ/νων Σύμβουλος	Τζήκας Αναστάσιος
Μέλος	Βορεάδης Αλέξανδρος
Μέλος	Καριώτογλου Μιχαήλ
Μέλος	Δρυμιώτης Γεώργιος

ΟΙΚΟΝΟΜΙΚΑ ΣΤΟΙΧΕΙΑ	
ΣΥΝΟΛΟ ΕΝΕΡΓΗΤΙΚΟΥ	38.377
ΜΕΤΟΧΙΚΟ ΚΕΦΑΛΑΙΟ	17.897
ΙΔΙΑ ΚΕΦΑΛΑΙΑ	19.229
ΚΥΚΛΟΣ ΕΡΓΑΣΙΩΝ	18.403
ΚΕΡΔΗ ΠΡΟ ΦΟΡΩΝ	2.008

SINGULAR HOSPITALITY SOLUTIONS A.E. (πρώην ΔΕΛΤΑ ΣΥΣΤΗΜΑΤΑ ΞΕΝΟΔΟΧΕΙΑΚΩΝ ΕΠΙΧΕΙΡΗΣΕΩΝ Α.Ε.)

Το μετοχικό κεφάλαιο της SINGULAR HOSPITALITY SOLUTIONS ανέρχεται σε 2.700.000 Ευρώ και διαιρείται σε 900.000 ονομαστικές μετοχές με ονομαστική αξία μετοχής 3 Ευρώ. Η μετοχική σύνθεση της εταιρίας είναι η ακόλουθη:

Μέτοχος	Μετοχές	%
DELTA SINGULAR	720.000	80,0%
Καρατζάς Θεόδωρος	180.000	20,0%
Σύνολο	900.000	100%

Η σύνθεση του Δ.Σ. της εταιρίας, σύμφωνα με την από 24/09/2001 απόφαση της Γ.Σ. των μετόχων της εταιρίας είναι η ακόλουθη:

Διοικητικό Συμβούλιο	
Πρόεδρος & Δ/νων Σύμβουλος	Βορεάδης Αλέξανδρος
Αντιπρόεδρος	Καρατζάς Θεόδωρος
Μέλη	Τζήκας Αναστάσιος
Μέλη	Δρυμιώτης Γεώργιος
Μέλη	Σπηλιόπουλος Πάνος

Η θητεία του παραπάνω Διοικητικού Συμβουλίου λήγει την 30/06/2004.

ΟΙΚΟΝΟΜΙΚΑ ΣΤΟΙΧΕΙΑ	
ΣΥΝΟΛΟ ΕΝΕΡΓΗΤΙΚΟΥ	6.644
ΜΕΤΟΧΙΚΟ ΚΕΦΑΛΑΙΟ	2.700
ΙΔΙΑ ΚΕΦΑΛΑΙΑ	1.324
ΚΥΚΛΟΣ ΕΡΓΑΣΙΩΝ	4.075
ΚΕΡΔΗ ΠΡΟ ΦΟΡΩΝ	-1.497

SINGULAR RETAIL BUSINESS A.E.

Συμμετοχή της DELTA SINGULAR: 70%

Το μετοχικό κεφάλαιο της εταιρίας ανέρχεται € 2.935.000 σε διαιρούμενο σε 100.000 ονομαστικές μετοχές, ονομαστικής αξίας € 29,35 η κάθε μία. Η μετοχική σύνθεση της εταιρίας παρουσιάζεται στον παρακάτω πίνακα:

Μέτοχος	Μετοχές	%
Delta Singular S.A.	70.000	70,0%
Ζαυιά Γεωργία	13.500	13,5%
Χέγκερ Τίμπορ	13.500	13,5%
Χρυστοδοϋλου Παρασκευή	1.500	1,5%
Σκουλαξινός Νικόλαος	1.500	1,5%
Σύνολο	100.000	100%

Το σημερινό Διοικητικό Συμβούλιο της εταιρίας, συγκροτήθηκε σε σώμα με την από 14/11/00 απόφαση της Γ.Σ. των μετόχων και η θητεία του λήγει στις 14/11/2005. Η σύνθεσή του είναι η ακόλουθη:

Διοικητικό Συμβούλιο	
Πρόεδρος & Δ/νων Σύμβουλος	Βορεάδης Αλέξανδρος
Αντιπρόεδρος	Τίμπορ Χέγκερ
Μέλη	Ζαυιά Γεωργία
Μέλη	Καριώτογλου Μιχαήλ
Μέλη	Πάσσοσ Χρήστος

ΟΙΚΟΝΟΜΙΚΑ ΣΤΟΙΧΕΙΑ	
ΣΥΝΟΛΟ ΕΝΕΡΓΗΤΙΚΟΥ	4.798
ΜΕΤΟΧΙΚΟ ΚΕΦΑΛΑΙΟ	2.935
ΙΔΙΑ ΚΕΦΑΛΑΙΑ	3.621
ΚΥΚΛΟΣ ΕΡΓΑΣΙΩΝ	3.990
ΚΕΡΔΗ ΠΡΟ ΦΟΡΩΝ	401

SCAN GROUP A.E.

Συμμετοχή της DELTA SINGULAR : 52%

Το μετοχικό κεφάλαιο της εταιρίας ανέρχεται σε € 2.940.000 διαιρούμενο σε 1.000.000 ονομαστικές μετοχές, ονομαστικής αξίας € 2,94 έκαστη. Η μετοχική σύνθεση της εταιρίας παρουσιάζεται στον παρακάτω πίνακα:

Μέτοχος	Μετοχές	%
Delta Singular S.A.	520.000	52,0%
Γιαννακάκη Αικατερίνη	240.000	24,0%
Πρωτοπαπά Νόλα	240.000	24,0%
Σύνολο	1.000.000	100%

Το σημερινό Διοικητικό Συμβούλιο το οποίο συγκροτήθηκε σε σώμα με την από 18/12/2000 απόφαση της Γ.Σ των μετόχων και η θητεία του λήγει στις 18/12/2003, είναι το παρακάτω:

Διοικητικό Συμβούλιο	
Πρόεδρος	Βορεάδης Αλέξανδρος
Αντιπρόεδρος & Δ/νων Σύμβουλος	Γιαννακάκης Δημήτριος
Μέλη	Πρωτοπαπάς Μιχαήλ
Μέλη	Κυριαζής Αντώνιος
Μέλη	Καριώτογλου Μιχαήλ

ΟΙΚΟΝΟΜΙΚΑ ΣΤΟΙΧΕΙΑ	
ΣΥΝΟΛΟ ΕΝΕΡΓΗΤΙΚΟΥ	3.782
ΜΕΤΟΧΙΚΟ ΚΕΦΑΛΑΙΟ	2.940
ΙΔΙΑ ΚΕΦΑΛΑΙΑ	3.269
ΚΥΚΛΟΣ ΕΡΓΑΣΙΩΝ	3.638
ΚΕΡΔΗ ΠΡΟ ΦΟΡΩΝ	14

ONEWORLD A.E.

ΣΥΜΜΕΤΟΧΗ DELTA SINGULAR: 77,6%

Το μετοχικό κεφάλαιο της εταιρίας ανέρχεται σε 5.045.700.000 Ευρώ και διαιρείται σε 168.190 ονομαστικές μετοχές ονομαστικής αξίας 30 Ευρώ η κάθε μία. Η μετοχική σύνθεση της εταιρίας είναι η ακόλουθη:

Μέτοχος	Μετοχές	%
DELTA SINGULAR	130.515	77,6%
Φιλιππίδης Άγγελος	16.314	9,7%
Κυριάζης Αντώνης	3.263	1,9%
Βορεάδης Αλέξανδρος	3.263	1,9%
Τζήκας Αναστάσιος	3.263	1,9%
Καριώτογλου Μιχαήλ	3.263	1,9%
Μυριάνθης Κων/νος	3.263	1,9%
Χαραλάμπους Οδυσσέας	5.046	3,0%
Σύνολο	168.190	100%

Το Δ.Σ. της εταιρίας συγκροτήθηκε σε σώμα με την από 15/4/2002 απόφαση της Γ.Σ. των μετόχων και η θητεία του ορίζεται σε πέντε (5) έτη. Η σύνθεσή του είναι:

Διοικητικό Συμβούλιο	
Πρόεδρος	Καριώτογλου Μιχαήλ
Αντιπρόεδρος	Κυριαζής Αντώνιος
Διευθύνων Σύμβουλος	Μυριάνθης Κωνσταντίνος
Μέλος	Βορεάδης Αλέξανδρος
Μέλος	Ρουσσίδης Αλέξιος

ΟΙΚΟΝΟΜΙΚΑ ΣΤΟΙΧΕΙΑ	
ΣΥΝΟΛΟ ΕΝΕΡΓΗΤΙΚΟΥ	3.496
ΜΕΤΟΧΙΚΟ ΚΕΦΑΛΑΙΟ	5.046
ΙΔΙΑ ΚΕΦΑΛΑΙΑ	2.845
ΚΥΚΛΟΣ ΕΡΓΑΣΙΩΝ	1.123
ΚΕΡΔΗ ΠΡΟ ΦΟΡΩΝ	-429

DELTA SINGULAR ΕΚΠΑΙΔΕΥΤΙΚΗ Α.Ε.

Συμμετοχή της DELTA SINGULAR : 69,78%

Το μετοχικό κεφάλαιο της εταιρίας ανέρχεται σε 2.068.000 Ευρώ και διαιρείται σε 220.000 ονομαστικές μετοχές, ονομαστικής αξίας 9,4 Ευρώ η κάθε μία. Η μετοχική σύνθεση της εταιρίας έχει ως εξής:

Μέτοχος	Μετοχές	%
DELTA SINGULAR	153.516	69,8%
Space Hellas A.E.	66.484	30,2%
Σύνολο	220.000	100%

Η εταιρία διοικείται από το κάτωθι οκταμελές Διοικητικό Συμβούλιο, το οποίο συγκροτήθηκε σε σώμα με την από 2/07/2001 απόφαση της Γ.Σ. των μετόχων και η θητεία του λήγει στις 30/6/2005.

Διοικητικό Συμβούλιο	
Πρόεδρος	Δρυμιώτης Ανδρέας
Αντιπρόεδρος Α	Τζήκας Αναστάσιος
Αντιπρόεδρος Β	Δροσινός Παρασκευάς
Δ/νων Σύμβουλος	Μυριάνθης Κωνσταντίνος
Μέλος	Βορεάδης Αλέξανδρος
Μέλος	Καρποδίνη-Δημητριάδη Ευφροσύνη
Μέλος	Καριώτογλου Μιχαήλ
Μέλος	Λαγογιάννης Γεώργιος

ΟΙΚΟΝΟΜΙΚΑ ΣΤΟΙΧΕΙΑ	
ΣΥΝΟΛΟ ΕΝΕΡΓΗΤΙΚΟΥ	2.217
ΜΕΤΟΧΙΚΟ ΚΕΦΑΛΑΙΟ	2.068
ΙΔΙΑ ΚΕΦΑΛΑΙΑ	1.894
ΚΥΚΛΟΣ ΕΡΓΑΣΙΩΝ	959
ΚΕΡΔΗ ΠΡΟ ΦΟΡΩΝ	13

GRAFO A.B.E.E. ΓΡΑΦΙΚΩΝ ΤΕΧΝΩΝ

Συμμετοχή της DELTA SINGULAR : 99,1 %

Το μετοχικό κεφάλαιο της εταιρίας ανέρχεται σε € 780.000 και διαιρείται σε 260.000 ονομαστικές μετοχές ονομαστικής αξίας € 3 έκαστη. Η μετοχική σύνθεση της εταιρίας είναι σήμερα η ακόλουθη:

Μέτοχος	Μετοχές	%
Delta Singular S.A.	257.688	99,1%
Alpha Ventures	2.312	0,9%
Σύνολο	260.000	100,0%

Το ΔΣ της εταιρίας συγκροτήθηκε σε σώμα με την από 10/12/01 απόφαση της Γ.Σ., η θητεία του λήγει στις 30/06/2004 και η σημερινή του σύνθεση όπως τροποποιήθηκε με το από 4.11.2002 πρακτικό του Δ.Σ. είναι :

Διοικητικό Συμβούλιο	
Πρόεδρος	Καρποδίνης Γρηγόριος
Δ/νων Σύμβουλος	Μαυράκης Δημήτριος
Μέλη	Πατρίκιος Λεωνίδας
Μέλη	Τσανάκα Γεωργία
Μέλη	Δρυμιώτης Αλέξιος

ΟΙΚΟΝΟΜΙΚΑ ΣΤΟΙΧΕΙΑ	
ΣΥΝΟΛΟ ΕΝΕΡΓΗΤΙΚΟΥ	6.166
ΜΕΤΟΧΙΚΟ ΚΕΦΑΛΑΙΟ	780
ΙΔΙΑ ΚΕΦΑΛΑΙΑ	1.290
ΚΥΚΛΟΣ ΕΡΓΑΣΙΩΝ	7.108
ΚΕΡΔΗ ΠΡΟ ΦΟΡΩΝ	-288

SINGULAR BULGARIA COMPUTER APPLICATIONS EOOD

Συμμετοχή της DELTA SINGULAR : 100%

Το κεφάλαιο της εταιρίας ανέρχεται σε 65.000 BGL και διαιρείται σε 65.000 εταιρικά μερίδια ονομαστικής αξίας 1 BGL το κάθε ένα. Μοναδικός εταίρος της SINGULAR Βουλγαρίας είναι η DELTA SINGULAR.

Στη SINGULAR Βουλγαρίας έχουν ορισθεί ως διαχειριστές και αντιπρόσωποι οι κ.κ. Αναστάσιος Τζήκας και Θεμιστοκλής Γ. Μίσχος.

ΟΙΚΟΝΟΜΙΚΑ ΣΤΟΙΧΕΙΑ	
ΣΥΝΟΛΟ ΕΝΕΡΓΗΤΙΚΟΥ	68
ΜΕΤΟΧΙΚΟ ΚΕΦΑΛΑΙΟ	33
ΙΔΙΑ ΚΕΦΑΛΑΙΑ	20
ΚΥΚΛΟΣ ΕΡΓΑΣΙΩΝ	171
ΚΕΡΔΗ ΠΡΟ ΦΟΡΩΝ	13

1€=1,9546 BGL

SINGULAR ROMANIA COMPUTER APPLICATION SRL

Συμμετοχή της DELTA SINGULAR : 99,97%

Το κεφάλαιο της εταιρίας ανέρχεται σε 910 εκατ. ROL και διαιρείται σε 7.000 εταιρικά μερίδια ονομαστικής αξίας 130.000 ROL το κάθε ένα. Η μετοχική σύνθεση της εταιρίας έχει ως εξής:

Μέτοχος	Μερίδια	%
DELTA SINGULAR	6.998	99,97%
Τζήκας Αναστάσιος	2	0,03%
Σύνολο	7.000	100,00%

ΟΙΚΟΝΟΜΙΚΑ ΣΤΟΙΧΕΙΑ	
ΣΥΝΟΛΟ ΕΝΕΡΓΗΤΙΚΟΥ	120
ΜΕΤΟΧΙΚΟ ΚΕΦΑΛΑΙΟ	26
ΙΔΙΑ ΚΕΦΑΛΑΙΑ	71
ΚΥΚΛΟΣ ΕΡΓΑΣΙΩΝ	605
ΚΕΡΔΗ ΠΡΟ ΦΟΡΩΝ	3

1€=35.135 ROL

SINGULAR HUNGARY Kft

Συμμετοχή της DELTA SINGULAR : 67,34%

Το κεφάλαιο της εταιρίας ανέρχεται σε HUF 30 εκατ. και διαιρείται σε 3.000 μερίδια. Η μετοχική σύνθεση της εταιρίας είναι η ακόλουθη:

Μέτοχος	Μερίδια	%
DELTA SINGULAR	2.020	67,3%
Kuleszar Robert	490	16,3%
Pinte Szilard	490	16,3%
Σύνολο	3.000	100%

ΟΙΚΟΝΟΜΙΚΑ ΣΤΟΙΧΕΙΑ	
ΣΥΝΟΛΟ ΕΝΕΡΓΗΤΙΚΟΥ	857
ΜΕΤΟΧΙΚΟ ΚΕΦΑΛΑΙΟ	127
ΙΔΙΑ ΚΕΦΑΛΑΙΑ	378
ΚΥΚΛΟΣ ΕΡΓΑΣΙΩΝ	1193
ΚΕΡΔΗ ΠΡΟ ΦΟΡΩΝ	19

1€=236,29HUF

SINGULAR POLSKA Sp. z.o.o.

Συμμετοχή της DELTA SINGULAR : 100%

Το κεφάλαιο της εταιρίας ανέρχεται σε PLN 9.872.000 διαιρούμενο σε 19.744 μερίδια ονομαστικής αξίας 500 PLN εκάστη. Η μετοχική σύνθεση της εταιρίας είναι η εξής :

Μέτοχος	Μερίδια	%
DELTA SINGULAR	16.253	82,3%
BEELC	3.491	17,7%
Σύνολο	19.744	100%

ΟΙΚΟΝΟΜΙΚΑ ΣΤΟΙΧΕΙΑ	
ΣΥΝΟΛΟ ΕΝΕΡΓΗΤΙΚΟΥ	1.737
ΜΕΤΟΧΙΚΟ ΚΕΦΑΛΑΙΟ	2.455
ΙΔΙΑ ΚΕΦΑΛΑΙΑ	229
ΚΥΚΛΟΣ ΕΡΓΑΣΙΩΝ	1.375
ΚΕΡΔΗ ΠΡΟ ΦΟΡΩΝ	281

1€=4,021PLN

SINGULAR CZECH s.r.o.

Συμμετοχή της DELTA SINGULAR : 100%

Το κεφάλαιο της εταιρίας ανέρχεται σε 8.195.000 CZK και αποτελείται από ένα μερίδιο.

Μέτοχος	Μερίδια	%
DELTA SINGULAR	1	100,0%
Σύνολο	1	100,0%

ΟΙΚΟΝΟΜΙΚΑ ΣΤΟΙΧΕΙΑ	
ΣΥΝΟΛΟ ΕΝΕΡΓΗΤΙΚΟΥ	268
ΜΕΤΟΧΙΚΟ ΚΕΦΑΛΑΙΟ	260
ΙΔΙΑ ΚΕΦΑΛΑΙΑ	20
ΚΥΚΛΟΣ ΕΡΓΑΣΙΩΝ	795
ΚΕΡΔΗ ΠΡΟ ΦΟΡΩΝ	167

1€=31,577 CZK

Όλα τα ανωτέρω Οικονομικά στοιχεία αφορούν την 31/12/2002 και είναι σε χιλ. Ευρώ

7.7.1 UNIKID HELLAS A.E.

ποσοστό συμμετοχής της ΕΥΡΩΚΑΤΑΣΤΗΜΑΤΑ Α.Ε. 51,00%

ΕΤΟΣ ΙΔΡΥΣΗΣ : 2002
ΕΝΑΡΞΗ ΔΡΑΣΤΗΡΙΟΤΗΤΩΝ : 2002
ΙΔΡΥΤΕΣ : Νικόλαος Χαραλαμπόπουλος
Μ.Α.Ε. : 51739/04/Β/02/58
ΕΔΡΑ- ΔΙΕΥΘΥΝΣΗ : Αριστοτέλους 95, Αχαρναι
ΤΗΛΕΦΩΝΟ : 210-2445310

ΔΙΑΡΚΕΙΑ

: 50 έτη

Η UNIKID HELLAS A.E είναι εταιρία που δραστηριοποιείται στην εμπορία και διανομή βρεφικών ειδών- αξεσουάρ και παιδικών καθισμάτων ασφαλείας για το αυτοκίνητο.

Η εταιρεία έχει αναλάβει την αποκλειστική αντιπροσώπευση και διανομή στην Ελλάδα των κάτωθι οίκων εξωτερικού οι οποίοι κατέχουν ηγετικές θέσεις παγκοσμίως.

A. TEAM TEX -Γαλλική εταιρεία η οποία έχει το μεγαλύτερο εργοστάσιο στον κόσμο στην παραγωγή καθισμάτων ασφάλειας αυτοκινήτου για βρέφη και παιδιά, παράγει δε όλα τα προϊόντα της με το Brand UNIKID το οποίο είναι καθαρά ελληνικό Brand.

B. MAXI COSI -Ολλανδικός όμιλος εταιρειών ο οποίος κατέχει την πρώτη θέση σε μερίδιο αγοράς παγκοσμίως στην κατασκευή και εμπορία καθισμάτων ασφαλείας αυτοκινήτου για βρέφη και παιδιά. Στον ανωτέρω όμιλο ανήκουν επίσης οι εταιρείες QUINNY (η οποία εξειδικεύεται στην κατασκευή καινοτόμων καροτσιδίων για βρέφη και παιδιά) όπως επίσης η εταιρεία SAFETY 1st (η οποία παράγει και εμπορεύεται προϊόντα βρεφανάπτυξης ,αξεσουάρ και άλλα προϊόντα ασφαλείας που αποκλειστικά προορίζονται για βρέφη. Ο παραπάνω όμιλος εταιρειών ανήκει στο Καναδικό Group της DOVEL, το μεγαλύτερο στον κόσμο.

Γ. INGLESINA -Ιταλική εταιρεία, η μεγαλύτερη εταιρεία στην Ευρώπη στην κατασκευή βρεφικών και παιδικών καροτσιών, η οποία παράγει και ορισμένα άλλα προϊόντα για βρέφη, όπως Relax - Port-bebe – Μάρσιπους κ.α.

Όλα τα παραπάνω προϊόντα διανέμονται σε περισσότερες από 90 χώρες του κόσμου.

Δ. AVENT - Εδρεύει στο Λονδίνο και είναι μέσα στις 3 εταιρείες του κόσμου στην παραγωγή και εμπορία ειδών βρεφανάπτυξης (μπιμπερό-θηλές-πιπίλες) και πολλών άλλων αξεσουάρ εντελώς απαραίτητων για την υγιή ανάπτυξη των βρεφών και αρκετών προϊόντων για την υποστήριξη της εγκύου. Τα προϊόντα της ανωτέρω εταιρείας διανέμονται σε 70 χώρες.

Η Εταιρεία UNIKID HELLAS διαθέτει πλήρη οργάνωση για την εύρυθμη λειτουργία της , και κάλυψη όλων των σημείων πώλησης των προϊόντων της στην ελληνική αγορά. Αυτό επιτυγχάνεται με την ύπαρξη ενός οργανωμένου λογιστηρίου, (στο οποίο η λογιστική –φοροτεχνική υποστήριξη-νομική υποστήριξη-μηχανογράφηση-οικονομική υποστήριξη θα γίνεται από έμπειρα στελέχη της NTIONIK A.E), και ενός τμήματος διεκπαιρέωσης παραγγελιών και εξυπηρέτησης πελατών.

Το δίκτυο διανομής αποτελείται από 2 φορτηγά για την κάλυψη της διανομής εντός του λεκανοπεδίου, καθώς επίσης έχει συνάψει συμφωνίες με πρακτορεία για την υπόλοιπη Ελλάδα.

Η Εταιρεία πλήρως επανδρωμένη σύμφωνα με τις ανάγκες, με Εμπορικό Δ/ντη, Τμήμα Marketing και τμήμα Πωλήσεων .

E. SAFETY FIRST

Ο σκοπός της εταιρίας σύμφωνα με το άρθρο 3 του καταστατικού της είναι:

1. Η εμπορία και η διακίνηση παιδικών βρεφικών ειδών, αμαξών, καθισμάτων αυτοκινήτου, ειδών αυτοκινήτου, ειδών βρεφανάπτυξης, παιδικών βρεφικών παιχνιδιών, ειδών για την μητέρα – μέλλουσα μητέρα, βρεφικών κρεβατιών, παιδικών βρεφικών ενδυμάτων, ειδών υπόδησης και διαφόρων συναφών ειδών. Καλλυντικών, παραφαρμακευτικών προϊόντων και ειδών φαρμακείου, παιδικών τροφών, προϊόντων υγιεινής, προϊόντων ασφαλείας και προστασίας βρεφών-παιδιών, ως και η αντιπροσώπευση και η εισαγωγή από οίκους του εξωτερικού και εσωτερικού πάσης φύσεως συναφών ειδών.

2. Η αντιπροσώπευση οίκων εξωτερικού με το παραπάνω αντικείμενο στην Ελλάδα και ελληνικών στην αλλοδαπή.

3. Η παροχή υπηρεσιών σε θέματα διαφήμισης, προωθητικών ενεργειών και ανάπτυξη προϊόντων στην Ελληνική και αλλοδαπή αγορά.

4. Η δημιουργία καταστημάτων λιανικής πώλησης καθώς και η δημιουργία σημείων λιανικής πώλησης μέσα σε άλλα πολυκαταστήματα.

Η μετοχική σύνθεση της εταιρίας παρουσιάζεται στο παρακάτω πίνακα:

Μέτοχος	Αριθμός μετοχών	%
ΕΥΡΩΚΑΤΑΣΤΗΜΑΤΑ Α.Ε	25.500	51
ΔΙΟΝΑΤΟΣ ΧΑΡΑΛΑΜΠΟΣ	2.000	4
ΧΑΡΑΛΑΜΠΟΠΟΥΛΟΣ Ν.	5.500	11
ΧΑΡΑΛΑΜΠΟΠΟΥΛΟΣ Α.	5.500	11
ΧΑΡΑΛΑΜΠΟΠΟΥΛΟΥ ΜΑΡΙΝΑ.	5.500	11
ΧΑΡΑΛΑΜΠΟΠΟΥΛΟΥ ΑΙΚΑΤΕΡΙΝΗ.	5.500	11
ΚΑΡΑΔΗΜΑΣ ΙΩΑΝΝΗΣ	500	1
Σύνολο	50.000	100%

Η εταιρία διοικείται από 7 μελές Δ.Σ. το οποίο ορίστηκε από το καταστατικό ίδρυσης της εταιρίας και αποτελείται από τους κ.κ.:

Ρούμπας Θωμάς	Πρόεδρος
Αναστάσιος Πανταζόπουλος	Αντιπρόεδρος
Χαραλαμπόπουλος Νικόλαος	Διευθύνων Σύμβουλος
Μπιζούμης Χρήστος	Μέλος
Τζανάκης Νικόλαος	Μέλος
Χαραλαμπόπουλος Ανδρέας	Μέλος
Καραδήμας Ιωάννης	Μέλος

7.8 Διεταιρικές Συναλλαγές

Στον πίνακα που ακολουθεί παρουσιάζονται οι Διεταιρικές συναλλαγές μεταξύ των εταιριών που περιλαμβάνονται στην ενοποίηση.

Διεταιρικές Συναλλαγές κατά τη διάρκεια της χρήσης 2002		
(ποσά σε €.)	Αγορές	Πωλήσεις
	Διόνις από:	Διόνις προς:
ΕΥΡΩΚΑΤΑΣΤΗΜΑΤΑ Α.Ε.	61.043,00	799.270,00
ΑΦΟΙ ΔΗΜΗΤΡΟΠΟΥΛΟΙ Α.Ε.	96.934,00	315.747,00
ΠΡΟΤΥΠΟ ΚΕΝΤΡΟ ΔΙΑΝΟΜΩΝ Α.Ε.	0,00	0,00
	ΕΥΡΩΚΑΤΑΣΤΗΜΑΤΑ Α.Ε. από:	ΕΥΡΩΚΑΤΑΣΤΗΜΑΤΑ Α.Ε. προς:
ΑΦΟΙ ΔΗΜΗΤΡΟΠΟΥΛΟΙ Α.Ε.	0,00	101.671,00

8. ΣΤΟΙΧΕΙΑ ΚΛΑΔΟΥ

8.1 Γενικά

Σύμφωνα με τη Στατιστική Ταξινόμηση των Κλάδων Οικονομικής Δραστηριότητας (ΣΤΑΚΟΔ 91) της ΕΣΥΕ η ΝΤΙΟΝΙΚ Α.Ε. κατατάσσεται σε τέσσερις διαφορετικές κατηγορίες, οι οποίες είναι οι ακόλουθες : Α) ΚΩΔ. 514.9 'Χονδρικό εμπόριο συσκευών οικιακής χρήσεως και άλλων ειδών', Β) ΚΩΔ 516.4 ' Εμπόριο μηχανών εξοπλισμού γραφείων', Γ) ΚΩΔ 722.0 ' Παροχή συμβουλών σε θέματα λογισμικού και μηχανογράφησης' και Δ) ΚΩΔ 514.3 ' Χονδρικό εμπόριο ηλεκτρικών οικιακών συσκευών, ραδιοφωνικών και τηλεοπτικών συσκευών.'

8.2 Γενικά στοιχεία κλάδου

8.2.1 Διεθνής αγορά

Η υπό εξέταση αγορά στο σύνολό της ονομάζεται διεθνώς ως **Αγορά Αμφίδρομων Λογισμικών Προγραμμάτων (INTERACTIVE SOFTWARE BUSINESS MARKET)**. Παρ' όλο που η συγκεκριμένη αγορά κάνει τα πρώτα της βήματα στην Ελλάδα, εν' τούτοις στην Ευρώπη θεωρείται ήδη ανάμεσα στις πλέον αναπτυσσόμενες κάτι που φαίνεται και από το γεγονός ότι το μέγεθος της το 1998 ανήλθε σε \$10 δισ. ενώ αναμένεται να προσεγγίσει το έτος 2003 τα \$19 δισ.

Ο κλάδος των Αμφίδρομων Λογισμικών Προγραμμάτων έχει διανύσει μια σύντομη 20-ετή πορεία. Πριν από 20 έτη ήταν δύσκολος ο χαρακτηρισμός του ως κλάδος της βιομηχανίας και το καταναλωτικό κοινό στο οποίο απευθυνόταν ήταν κυρίως άτομα μικρής ηλικίας.

Με την εισαγωγή της κονσόλας παιχνιδιών PlayStation της Sony το 1994 στην Ιαπωνία και το 1995 στην Αμερική ο κλάδος σημείωσε αλματώδη ανάπτυξη με την πώληση έως σήμερα 73 εκατομμυρίων (55 μέχρι 1999) πλατφόρμων και 600 (430 μέχρι 1999) εκατομμυρίων παιχνιδιών από τη Sony χωρίς να υπολογίζονται οι πωλήσεις των κύριων ανταγωνιστριών της, Nintendo και Sega. Ακόμη παρότι ο μέσος όρος ηλικίας κατόχων της συγκεκριμένης πλατφόρμας είναι 22 ετών, το 33% επί του συνολικού ποσοστού είναι άνω των 30 ετών. Με εξαίρεση την Ιαπωνία οι χρήστες ηλεκτρονικών παιχνιδιών είναι κυρίως νέοι άνθρωποι. Εάν υιοθετηθεί ως τρόπος ψυχαγωγίας από ευρύτερο τμήμα του πληθυσμού υπολογίζεται ότι ο κύκλος εργασιών του κλάδου θα ανέλθει σε υψηλότερα επίπεδα.

Κατά την τελευταία πενταετία ο συγκεκριμένος κλάδος της βιομηχανίας της ψυχαγωγίας σημείωσε την μεγαλύτερη ανάπτυξη με σημείο αναφοράς την αμερικάνικη οικονομία. Αναλυτικότερα η μέση ετήσια αύξηση του κύκλου εργασιών του κυμάνθηκε μεταξύ του 16% και 18%, με τον κλάδο του κινηματογράφου να ακολουθεί με ποσοστό μεταξύ 7% και 9%, ενώ εκείνου της μουσικής να κυμαίνεται κάτω από το 5%. Παράλληλα σε έρευνα της IDSA (Interactive Digital Software Association), η οποία δημοσιεύτηκε στις 12 Σεπτεμβρίου του 2000 αναφέρει την μεταβολή της συμπεριφοράς των ενήλικων ατόμων απέναντι στα ηλεκτρονικά παιχνίδια. Συγκεκριμένα το 32% των Αμερικάνων που παίζουν παιχνίδια για υπολογιστές και πλατφόρμες έχουν ηλικία μεγαλύτερη των 35 ετών με ένα ποσοστό 13% να είναι πάνω από 50 ετών. Επιπροσθέτως το 43% των παικτών ηλεκτρονικών παιχνιδιών είναι γυναίκες και η μέση ηλικία τους 29 ετών. Το σπουδαιότερο εύρημα της έρευνας είναι ότι το 60% των Αμερικανών ή 145 εκατομμύρια Αμερικανοί πολίτες παίζουν ηλεκτρονικά παιχνίδια και σε σημαντικό βαθμό μαζί με φίλους τους ή μέλη της οικογένειάς τους.

Ακόμη σε έρευνα η οποία είχε διεξάγει η Datamonitor, εταιρία έρευνας αγοράς με εξειδίκευση σε έρευνες με αντικείμενο τα χρηματοοικονομικά και καταναλωτικά προϊόντα, τεχνολογία και την ενεργειακή βιομηχανία, με τίτλο: The European games industry: Exploiting new revenue opportunities in the new millennium (1998) (Νέες ευκαιρίες πωλήσεων στην νέα χιλιετηρίδα) διακρίνει τις βασικές κατηγορίες από τις οποίες αποτελείται η αγορά του INTERACTIVE SOFTWARE. Ειδικότερα διαχωρίζεται σε

- **Λογισμικά Προγράμματα και Παιχνίδια Επιμόρφωσης και Ψυχαγωγίας για Ηλεκτρονικούς Υπολογιστές (PC CD-ROM).** Το μέγεθος της αγοράς τους ανέρχεται σήμερα σε δολ. 5 δισ. και αναμένεται να φτάσει τα δολ. 6,2 δισ. το έτος 2002.
- **Πλατφόρμες Παιχνιδιών (DEDICATED CONSOLES DC).** Το μέγεθος της αγοράς τους αναμένεται να φτάσει τα δολ. 1,7 δισ. το έτος 2002.
- **Παιχνίδια Διαδικτύου (ON LINE GAMING).** Το μέγεθος της αγοράς τους ανέρχεται σήμερα σε 500.000 χρήστες και αναμένεται να φτάσει τους 3.600.000 το έτος 2002 .

Η αγορά των Λογισμικών Προγραμμάτων Ψυχαγωγίας και Επιμόρφωσης για χρήση σε ηλεκτρονικούς υπολογιστές είναι μία σχετικά νέα αγορά που όμως έχει παρουσιάσει πολύ δυναμικά χαρακτηριστικά. Οι παράγοντες από τους οποίους εξαρτάται η ζήτηση είναι οι εξής:

- Νέες τεχνολογίες
- Περιορισμένος χρόνος ζωής των προγραμμάτων (3-12 μήνες)

- Έντονος ανταγωνισμός
- Αλλαγή προέλευσης συστατικών
- Εποχικότητα
- Αγοραστική Δύναμη καταναλωτικού κοινού
- Οικονομικές τάσεις

Η θεματική παρουσία των λογισμικών προγραμμάτων για χρήση είτε σε ηλεκτρονικό υπολογιστή είτε σε πλατφόρμα διακρίνονται στις ακόλουθες γενικές κατηγορίες:

- Ψυχαγωγικά παιχνίδια
- Επιμορφωτικά λογισμικά προγράμματα
- Επιμορφωτικό-ψυχαγωγικά προγράμματα
- Πληροφοριακά προγράμματα
- Λογισμικά Προγράμματα Εφαρμογών

Η αγορά των ψυχαγωγικών παιχνιδιών είναι η μεγαλύτερη αγγίζοντας τα δολ. 1,2 δισ. το 1997, ενώ προβλέπεται να φτάσει τα δολ. 2,7 δισ. το 2002, καταλαμβάνοντας σχεδόν το 65% του συνόλου της αγοράς των λογισμικών προγραμμάτων για χρήση σε ηλεκτρονικούς υπολογιστές. Για το άμεσο μέλλον στις δύο σημαντικότερες αγορές αναμένεται να εξελιχθούν η αγορά των επιμορφωτικών λογισμικών προγραμμάτων και η αγορά των επιμορφωτικό-ψυχαγωγικών προγραμμάτων. Τα μερίδια αγοράς τους αναμένεται να διαμορφωθούν από 4% και 7% αντίστοιχα το 1997 στα επίπεδα του 9% το 2002.

Το συγκριτικό πλεονέκτημα που παρουσιάζουν τα λογισμικά προγράμματα για ηλεκτρονικούς υπολογιστές έναντι των προγραμμάτων για πλατφόρμες, είναι η μεγάλη ποικιλία τίτλων και θεμάτων. Το βασικό δημογραφικό τους στόχο αποτελεί η οικογένεια και η επιτυχία των πωλητών στο να πείσουν τους γονείς για την υπεροχή των ηλεκτρονικών υπολογιστών στην δημιουργική και επιμορφωτική ψυχαγωγία των παιδιών τους, αποτελεί το βασικό παράγοντα υπεροχής των Η/Υ έναντι των πλατφόρμων των οποίων η χρήση μέχρι σήμερα έχει περιορισθεί σε καθαρά ψυχαγωγικό επίπεδο. Επιβεβαίωση των ανωτέρω αποτελεί το γεγονός ότι η Sony πρόσφατα ξεκίνησε πρόγραμμα ανάπτυξης επιμορφωτικών τίτλων για χρήση στις πλατφόρμες της Play Station.

Αντιθέτως το σημαντικότερο μειονέκτημα των λογισμικών προγραμμάτων για ηλεκτρονικούς υπολογιστές έναντι των προγραμμάτων για πλατφόρμες θεωρείται κυρίως η επίπονη και μακρόχρονη διαδικασία παραγωγής η οποία δημιουργεί υψηλότερο κόστος παραγωγής και δυσχεραίνει την ομαλή ανάπτυξη και το σχεδιασμό.

Η μεταβολή της συμπεριφοράς των ανθρώπων απέναντι στα ηλεκτρονικά παιχνίδια, τα υψηλά λειτουργικά περιθώρια κέρδους τα οποία επιτυγχάνουν οι εταιρίες του συγκεκριμένου κλάδου (π.χ. το λειτουργικό περιθώριο κέρδους της Sony Computer Entertainment κυμαίνεται στο 17% ενώ της μητρικής κυμαίνεται μόλις στο 5%) , ο διψήφιος ρυθμός ανάπτυξης του κύκλου εργασιών και οι νέες μορφές ηλεκτρονικής ψυχαγωγίας σκιαγραφούν τη μελλοντική θετική πορεία του κλάδου στο μέλλον.

Ειδικότερα η νέα γενιά πλατφόρμων ενσωματώνει τεχνολογικά στοιχεία τα οποία ενισχύουν την αμφίδρομη επικοινωνία χρήστη και παιχνιδιού, ενώ η Microsoft θα διεισδύσει στον κλάδο των πλατφόρμων με τη πλατφόρμα X-box. Ήδη οι πωλήσεις παιχνιδιών πλατφόρμων έχουν ξεπεράσει στις πωλήσεις των παιχνιδιών για υπολογιστές. Συνεπώς τα περιθώρια ανάπτυξης των νέων πλατφόρμων και των παιχνιδιών που τις συνοδεύουν είναι μεγάλα σε σύγκριση με εκείνα των ηλεκτρονικών υπολογιστών.

8.2.2 Ελληνική Αγορά

Στην Ελλάδα η αγορά των ηλεκτρονικών παιχνιδιών όπως ονομάζεται, χωρίζεται σε τρεις γενικές κατηγορίες προϊόντων. Στις πλατφόρμες (consoles ή Η/Υ multimedia), στα λογισμικά προγράμματα (software titles) και στα αξεσουάρ και περιφερειακά προϊόντα (accessories & peripherals). Πρόκειται για μία αγορά της τάξεως των δρχ. 12 δισ. σε επίπεδα τιμών 1997 η οποία σημείωσε 30% άνοδο σε σχέση με το 1996 σύμφωνα με τους δημοσιευμένους ισολογισμούς των κυριότερων εταιριών που δραστηριοποιούνται στον κλάδο. Οι ρυθμοί ανόδου για τα επόμενα δύο χρόνια αναμένεται να συνεχισθεί με την ίδια ένταση με κύριο άξονα δύο παράγοντες:

- Την σημαντική αύξηση των σημείων πώλησης
- Την ανάπτυξη μεγάλων εξειδικευμένων αλυσίδων
- Τη διεύρυνση του αγοραστικού κοινού

Όσον αφορά τους ανωτέρω παράγοντες καθοριστικό ρόλο αναμένεται να διαδραματίσει τα επόμενα χρόνια η ανάπτυξη εξειδικευμένων αλυσίδων λιανικών πωλήσεων χώρος στον οποίο θα ενταθεί ο ανταγωνισμός με την επερχόμενη είσοδο ξένων αλυσίδων και την επέκταση των υφισταμένων Ελληνικών με νέες συνεργασίες και εξαγορές.

Τα λογισμικά προγράμματα (software) προορίζονται για χρήση είτε σε ηλεκτρονικούς υπολογιστές (multimedia) είτε σε πλατφόρμες παιχνιδιών (consoles). Οι τρεις κύριοι ανταγωνιστές σ' αυτή τη δεύτερη κατηγορία είναι οι εταιρίες Sony (PlayStation), Nintendo (N64, Game Boy) και Microsoft (x-box). Παρ' όλο που οι ηλεκτρονικοί υπολογιστές έχουν μεγαλύτερη χρηστική ικανότητα και άρα δεν είναι άμεσα συγκρίσιμοι με την κατηγορία των παιχνιδιών εν' τούτοις όλες οι έρευνες τους κατατάσσουν στην ίδια κατηγορία όσον αφορά τη θέση τους στην αγορά.

Επίσης η ΝΤΙΟΝΙΚ δραστηριοποιείται στο χώρο της πληροφορικής με επικέντρωση στη συναρμολόγηση και εμπορία Η/Υ. Η ελληνική αγορά πληροφορικής, στην οποία δραστηριοποιείται η εταιρία, ακολουθεί την εξέλιξη της αντίστοιχης ευρωπαϊκής αγοράς με σημαντική χρονική υστέρηση. Παρά το γεγονός ότι οι επενδύσεις ως ποσοστό του ΑΕΠ στη πληροφορική αυξάνονται συνεχώς, υπολείπονται με τον ευρωπαϊκό μέσο όρο. Γεγονός, το οποίο υποδηλώνει την σημαντική αύξηση, η οποία αναμένεται στο συγκεκριμένο κλάδο της ελληνικής οικονομίας. Επιπρόσθετα, η χρήση ηλεκτρονικών υπολογιστών στον Ελληνικό χώρο κυμαίνεται στο χαμηλότερο επίπεδο σε σχέση με τις υπόλοιπες χώρες-μέλη της Ευρωπαϊκής Ένωσης: 7,2 υπολογιστές ανά 100 κατοίκους σε σχέση με το 12,7 της Ισπανίας, το 27,7 της Πορτογαλίας και το 54,2 της Δανίας, η οποία κατέχει το υψηλότερο ποσοστό στη Ευρώπη. Μία αναλογία για την Ελλάδα, η οποία αναλύεται σε 0,6 και 6,6 υπολογιστές για οικιακή και επαγγελματική χρήση αντίστοιχα για κάθε 100 κατοίκους για το 1998. Το αντίστοιχο ποσοστό συνολικής χρήσης για το 1999 ανέρχεται σε 12 υπολογιστές ανά 100 κατοίκους, σημειώνοντας μεν αύξηση της τάξεως του 67% αλλά με τον αντίστοιχο Κοινοτικό μέσο όρο να προσεγγίζει το 31%. Ακόμη σύμφωνα με πρόσφατα στοιχεία μόνο το 5% του πληθυσμού στην Ελλάδα έχει σήμερα πρόσβαση στο Διαδίκτυο, ένα ποσοστό το οποίο όμως μεταβάλλεται συνεχώς (Στοιχεία από Ευρωπαϊκή Επιτροπή, ESIS για το 1998, Επιχειρησιακό Πρόγραμμα 'Κοινωνία της Πληροφορίας').

Η χρήση ηλεκτρονικών υπολογιστών, Internet και κινητής τηλεφωνίας στην Ελλάδα το 2002

Η χρήση ηλεκτρονικών υπολογιστών, Internet και κινητής τηλεφωνίας στην Ελλάδα το 2002 παρουσίασε εντυπωσιακούς ρυθμούς αύξησης έναντι του 2001. Ειδικότερα, ένας στους τρεις Έλληνες κάνει πλέον χρήση Η/Υ, ένας στους πέντε κάνει χρήση Internet, ενώ σχεδόν επτά στους δέκα κάνουν χρήση κινητού τηλεφώνου.

Η Ειδική Γραμματεία για την Κοινωνία της Πληροφορίας του υπουργείου Οικονομίας έδωσε στη δημοσιότητα την "Εθνική Έρευνα για τις Νέες Τεχνολογίες και την Κοινωνία της Πληροφορίας 2002". Η έρευνα πραγματοποιήθηκε το 2002 για δεύτερη συνεχή χρονιά, αφορά στον γενικό πληθυσμό της χώρας, χρηματοδοτήθηκε από το Επιχειρησιακό Πρόγραμμα "Κοινωνία της Πληροφορίας" και υλοποιήθηκε από την εταιρία VPRC.

Τα αποτελέσματα της έρευνας έδειξαν ότι το ποσοστό χρηστών του Internet αυξήθηκε στο 19,3% του πληθυσμού, αύξηση δέκα σχεδόν ποσοστιαίων μονάδων έναντι του 2001. Το ποσοστό των χρηστών Η/Υ που κάνει και χρήση Internet αυξήθηκε στο 67% το 2002 έναντι 50% το 2001.

Το 2,2% των χρηστών κινητού τηλεφώνου χρησιμοποιεί και υπηρεσίες WAP (το αντίστοιχο ποσοστό ήταν μικρότερο της μονάδας το 2001). Οι Έλληνες ενδιαφέρονται για τις υπηρεσίες κινητής τηλεφωνίας νέας γενιάς: Τρεις στους δέκα Έλληνες ενδιαφέρονται για πληροφορίες γεωγραφικής θέσης μέσω συστήματος GPS, τρεις στους δεκατρείς για αποστολή και λήψη φωτογραφιών και ήχου (EMS) και υπηρεσίες εικονοτηλεδιάσκεψης, δύο στους έντεκα Έλληνες για σύνδεση με Η/Υ σε ταχύτητες GPRS, ενώ δύο στους δώδεκα Έλληνες για σύνδεση με Η/Υ σε ακόμα μεγαλύτερες ταχύτητες.

Η ηλικιακή κατηγορία 15-24 χρησιμοποιεί Η/Υ και Internet περισσότερο από κάθε άλλη ηλικιακή ή άλλη κατηγορία του πληθυσμού. Το 2002 έξι στους δέκα νέους της κατηγορίας αυτής χρησιμοποιεί Η/Υ, ενώ πέντε στους έντεκα χρησιμοποιούν Internet. Για τους φοιτητές τα αντίστοιχα ποσοστά είναι οκτώ στους δέκα και έξι στους έντεκα.

Δύο στα δεκατρία παιδιά ηλικίας 5-9 ετών χρησιμοποιούν Η/Υ, ενώ πέντε στα έντεκα παιδιά ηλικίας 10-14 ετών χρησιμοποιούν Η/Υ και τέσσερα στα έντεκα χρησιμοποιούν Internet.

Σημαντικές διαφορές υπάρχουν στη χρήση Internet στην Ελλάδα μεταξύ των διαφορετικών ομάδων του πληθυσμού ανάλογα με το επίπεδο εισοδήματος, το επίπεδο εκπαίδευσης, το μέγεθος της επιχείρησης κλπ., καθώς επίσης περιφερειακές και ενδοπεριφερειακές ανισότητες.

Το επίπεδο εκπαίδευσης αποτελεί βασικό προσδιοριστικό παράγοντα για την χρήση Η/Υ και Internet. Δύο στα δέκα άτομα δευτεροβάθμιας εκπαίδευσης και τέσσερα στα δέκα άτομα τριτοβάθμιας εκπαίδευσης είναι χρήστες Internet. Επίσης δύο στα δεκαπέντε άτομα που εργάζονται σε πολύ μικρές επιχειρήσεις χρησιμοποιούσαν Internet το 2002, έναντι ενός στα δεκαεπτά άτομα το 2001.

Οι χρήστες Η/Υ και Internet στις ημιαστικές και αγροτικές περιοχές παρουσίασαν υψηλούς ρυθμούς αύξησης έναντι του 2001 μειώνοντας το χάσμα με τις αστικές περιοχές. Εξαιρέση στις παραπάνω τάσεις αποτελεί η αύξηση του ψηφιακού χάσματος κατά φύλο. Το 2002, τρεις στους δώδεκα άντρες χρησιμοποιούσαν Internet στην Ελλάδα, ενώ για τις γυναίκες το αντίστοιχο ποσοστό είναι δύο στις δεκατέσσερις.

Τρεις στους έντεκα Έλληνες δηλώνουν ως κυριότερο λόγο χρήσης Η/Υ την διασκέδαση/ψυχαγωγία/ηλεκτρονικά, τρεις στους δώδεκα την εργασία, και τρεις τους δεκατέσσερις χρήστες το Internet και το ηλεκτρονικό ταχυδρομείο. Από αυτούς που χρησιμοποιούν Η/Υ κυρίως για εργασία, οι τέσσερις στους δέκα δηλώνουν ότι κάνουν χρήση Η/Υ για εργασία και στο σπίτι, ενώ μόνο ο ένας στους δέκα δηλώνει ότι χρησιμοποιεί το Internet για να στείλει την εργασία που κάνει στο σπίτι σε άλλο χώρο εργασίας, σε συνεργάτες ή σε πελάτες.

Ο ένας στους δύο κάνει καθημερινή χρήση. Ο μέσος όρος ωρών χρήσης Η/Υ την εβδομάδα στο σύνολο των χρηστών ανέρχεται σε 14,2 ώρες. Έξι στους δέκα χρήστες Η/Υ έμαθε να χρησιμοποιεί Η/Υ με δική του πρωτοβουλία, ενώ τρεις στους δέκα δήλωσαν ότι έμαθαν στο σχολείο/πανεπιστήμιο. Ιδιαίτερα χαμηλό είναι το ποσοστό των χρηστών που έμαθε Η/Υ σε εκπαιδευτικά σεμινάρια με έξοδα του εργοδότη (ένας στους είκοσι ένα χρήστες), ενώ ακόμα χαμηλότερο είναι το ποσοστό των χρηστών που έμαθε μέσω κάποιου προγράμματος κατάρτισης - ΟΑΕΔ, ΚΕΚ, κλπ. (ένας στους εξήντα επτά χρήστες).

Δύο στους δέκα χρήστες δηλώνουν ως κυριότερο λόγο χρήσης το ηλεκτρονικό ταχυδρομείο, ενώ το ίδιο περίπου ποσοστό δηλώνει ως κύριο λόγο την αναζήτηση πληροφοριών για προϊόντα και υπηρεσίες ή ψυχαγωγία. Δύο στους δεκαπέντε δηλώνουν κύριο λόγο χρήσης την ενημέρωση (νέα, καιρό, αθλητικά). Ένας στους 62 δηλώνει ως κύριο λόγο χρήσης τις αγορές προϊόντων/υπηρεσιών, ενώ στα ίδια επίπεδα βρίσκονται και μια σειρά άλλων εφαρμογών (π.χ. τραπεζικές συναλλαγές, χρήση υπηρεσιών Δημοσίου κ.α).

Από τους Έλληνες που χρησιμοποιούν Internet, τρεις στους έντεκα κάνει καθημερινή χρήση. Ο μέσος όρος χρήσης Internet την εβδομάδα, στο σύνολο των χρηστών, ανέρχεται σε 6,3 ώρες. Οι έξι στους δέκα Έλληνες που δεν χρησιμοποιούν Η/Υ, δηλώνουν ως κύριο λόγο ότι δεν το χρειάζονται ή ότι δεν τους ενδιαφέρει, ενώ τρεις στους δέκα απαντούν ότι δεν έχουν ασχοληθεί ποτέ με Η/Υ.

Βασικός ανασταλτικός παράγοντας χρήσης Η/Υ δεν φαίνεται να είναι κάποιου είδους τεchnοφοβία ή θέμα κόστους αλλά είναι κυρίως θέμα άγνοιας ή έλλειψης κατάλληλων εφαρμογών που θα μπορούσαν να προσελκύσουν το ευρύ κοινό, που αποτελείται κυρίως από αυτές τις ομάδες που πληθυσμού που δεν συμμετέχουν στη χρήση των νέων τεχνολογιών σήμερα.

Από τους Έλληνες που χρησιμοποιούν Η/Υ αλλά όχι Internet, οι τρεις στους δέκα απάντησαν ως κύριο λόγο μη χρήσης την έλλειψη σύνδεσης στο Internet. Πέντε στους δέκα ανέφεραν είτε ότι δεν το χρειάζονται, είτε ότι δεν τους ενδιαφέρει, είτε ότι δεν έχουν ασχοληθεί ποτέ με το Internet. Στο θέμα αυτό οι χρήστες Η/Υ που δεν χρησιμοποιούν Internet φαίνεται να παρουσιάζουν παρόμοια στάση με αυτή των μη χρηστών Η/Υ.

Ομως η παραπάνω κατηγορία διαφοροποιείται σημαντικά από τους μη χρήστες Η/Υ στο ότι οι δέκα στους έντεκα εξεδήλωσαν θετική προδιάθεση στη παρουσίαση εναλλακτικών κινήτρων που θα τους ωθούσε στη χρήση Internet. Ένας στους δέκα δήλωσε ως κύριο λόγο τη χρήση e-mail, ενώ περίπου τρεις στους δέκα δήλωσαν ως λόγο την ενημέρωση ή την αναζήτηση πληροφοριών.

Από τα νοικοκυριά που δεν κατέχουν Η/Υ σήμερα, ένα στα δώδεκα εξεδήλωσε την πρόθεση απόκτησης Η/Υ μέσα στο επόμενο εξάμηνο. Από τα νοικοκυριά που δεν έχουν σύνδεση Internet, ένα στα δέκα εξεδήλωσε την πρόθεση απόκτησης σύνδεσης Internet μέσα στο επόμενο εξάμηνο.

Τα ελληνικά νοικοκυριά συνδέονται στο Internet σήμερα σχεδόν αποκλειστικά μέσω τηλεφωνικής επιλογής (dial-up): Το 78,4% συνδέεται με απλή τηλεφωνική σύνδεση και ένα 19,4% με σύνδεση ISDN. Τα νοικοκυριά που δηλώνουν ευρυζωνική πρόσβαση (ADSL) είναι μόλις 0,7%. Το 53% των νοικοκυριών που έχουν σύνδεση Internet δήλωσε ότι ενδιαφέρεται αρκετά έως πολύ για σύνδεση σε ταχύτητες μεγαλύτερες του ISDN.

8.3 Θέση της εταιρίας στον κλάδο - ανταγωνισμός

8.3.1 Δραστηριότητα της NTIONIK και των ανταγωνιστών της

Η φύση της δραστηριότητας της NTIONIK είναι τέτοια ώστε η ευθεία σύγκριση της Εταιρίας με τις υπόλοιπες εταιρίες του κλάδου της υψηλής τεχνολογίας και της Νέας Οικονομίας να καθίσταται δύσκολη.

Στον παραδοσιακό χώρο που αναδείχθηκε, δηλαδή το χώρο της ψηφιακής οικιακής διασκέδασης και επιμόρφωσης (Digital home entertainment and education) η NTIONIK A.E. διατηρεί τα πρωτεία και με διαφορά από τον δεύτερο με μερίδιο αγοράς που προσεγγίζει το 25%. Επίσης είναι η πρώτη Εταιρία του κλάδου που ανέπτυξε ένα πελατοκεντρικό και ταυτόχρονα ολοκληρωμένο προϊόντολογικά μοντέλο, που της επέτρεψε να αποτελεί μια επιλογή της μορφής «one stop buy».

Όσον αφορά το χώρο της λεγόμενης «παραδοσιακής πληροφορικής» η ΝΤΙΟΝΙΚ Α.Ε. μέσα στο 2002 τοποθετήθηκε με αξιώσεις στην 1^η εξαάδα Εταιριών διανομής υλικών συναρμολόγησης PC άλλα και ολοκληρωμένων συστημάτων βάζοντας σοβαρή υποψηφιότητα για μια θέση στην πρώτη τετράδα μέσα στο 2003.

Αν και οι περισσότερες κλαδικές έρευνες κατατάσσουν την ΝΤΙΟΝΙΚ ανάμεσα στις εταιρίες πληροφορικής, εν τούτοις η Εταιρία θα μπορούσε να κατηγοριοποιηθεί στις παρυφές του κλάδου καθώς δραστηριοποιείται στο εμπόριο των λογισμικών προϊόντων τα οποία βεβαίως εξαρτώνται και ακολουθούν την γενικότερη πορεία του κλάδου της πληροφορικής και της επέκτασης της οικιακής χρήσης των υπολογιστών στην αγορά.

Η ΝΤΙΟΝΙΚ είναι διανομέας για την Ελλάδα και τις Βαλκανικές χώρες εταιριών που παράγουν λογισμικά προγράμματα εκπαίδευσης και ψυχαγωγίας (ή αλλιώς ηλεκτρονικά εκπαιδευτικά και ψυχαγωγικά παιχνίδια).

Εμπορεύεται ή/και διανέμει μερικά από τα μεγαλύτερα ονόματα παραγωγής ηλεκτρονικών παιχνιδιών στο χώρο, που απευθύνονται τόσο για χρήση σε ηλεκτρονικό υπολογιστή όσο και για κονσόλα παιχνιδιών όπως Sony, Nintendo και SEGA. Μερικές από τις γνωστότερες κατασκευάστριες εταιρίες στο χώρο είναι οι εταιρίες Europress, EIDOS, KONAMI, MICROSOFT, NOVALOGIC, CODEMASTERS, ACTIVISION.

Τα κυριότερα οικονομικά στοιχεία των ανταγωνιστών είναι τα κάτωθι:

ΒΑΣΙΚΑ ΟΙΚΟΝΟΜΙΚΑ ΣΤΟΙΧΕΙΑ ΑΝΤΑΓΩΝΙΣΜΟΥ ΕΤΟΥΣ 2002 (ποσά εκ €)			
ΟΝΟΜΑ	ΣΥΝΟΛΟ ΕΝΕΡΓΗΤΙΚΟΥ	ΚΥΚΛΟΣ ΕΡΓΑΣΙΩΝ	ΚΕΡΔΗ ΠΡΟ ΦΟΡΩΝ
ΝΤΙΟΝΙΚ Α.Ε.	28.692.369,08	30.713.312,57	873.409,88
NORTEC*	9.098.709,93	17.785.752,54	1.868.375,28
ZEGETRON A.E.*	2.885.148,69	8.417.172,47	427.978,85
DESPEC MULTIMEDIA SYSTEMS S.A.**	9.213.308,31	8.432.293,24	850.233,47
CD MEDIA A.E.**	13.032.519,02	8.723.934,37	397.847,96

* Χρήση 30.6.01-30.6.2002

** Χρήση 01.01.2001- 31.12.2001

Η επιλογή των εταιριών, τα οικονομικά στοιχεία των οποίων παρουσιάζονται συνοπτικά στον παραπάνω πίνακα έχει πραγματοποιηθεί με γνώμονα το κύριο αντικείμενο της ΝΤΙΟΝΙΚ Α.Ε.. Οι ανωτέρω εταιρίες δραστηριοποιούνται κυρίως στην εισαγωγή και εμπόριο λογισμικών προγραμμάτων και προϊόντων πολυμέσων.

8.3.2 Νομοθετικό Πλαίσιο Πνευματικών Δικαιωμάτων

Ένα από τα κύρια χαρακτηριστικά της αγοράς λογισμικών προγραμμάτων και παιχνιδιών παγκοσμίως και σ' αυτό η Ελληνική αγορά δεν θα μπορούσε να αποτελέσει εξαίρεση, είναι η διακίνηση και εμπορία "πειρακτικών προγραμμάτων", ο τζίρος των οποίων βάσει ανεπίσημων στοιχείων υπολογίζεται μόνο για την Ελληνική αγορά σε δρχ. 25 δισ. (σε τιμές λιανικής). Αν και το νομικό πλαίσιο για την προστασία των πνευματικών δικαιωμάτων εν γένει και ειδικότερα για την προστασία των λογισμικών προγραμμάτων έχει θεσμοθετηθεί, εντούτοις η ερμηνεία παραμένει ασαφής και το κυριότερο η εφαρμογή του ατονεί, οδηγώντας έτσι την εικόνα της αγοράς σε στρέβλωση. Τελευταία και λόγω του ανησυχητικού μεγέθους που έχει καταλάβει η πειρατεία, έχει αρχίσει μία προσπάθεια η οποία στο μέλλον αναμένεται να ενταθεί

με σκοπό τον περιορισμό της πειρατείας μέσω της εφαρμογής της Κοινοτικής Οδηγίας 91/250 και του Νόμου 2121/93. Υπολογίζεται ότι η εφαρμογή των ανωτέρω νομοθετημάτων θα επιφέρει ραγδαίες εξελίξεις στην αγορά καθώς ο επίσημος τζίρος της αγοράς θα τριπλασιασθεί με σαφείς θετικές συνέπειες για τις εταιρίες που έχουν εκ των προτέρων προετοιμασθεί σωστά να ανταποκριθούν στην έντονη ζήτηση που αυτή θα προκαλέσει. Η ΝΤΙΟΝΙΚ Α.Ε., προβλέποντας τις επερχόμενες αλλαγές προετοιμάζεται έγκαιρα σε επίπεδο οργανωτικής και λειτουργικής δομής ούτως ώστε η διαβλεπόμενη έκρηξη της αγοράς να την βρει έτοιμη και να εκμεταλλευθεί κατά το μέγιστο από αυτήν.

9. ΜΑΚΡΟΧΡΟΝΙΟΙ ΣΤΟΧΟΙ- ΠΡΟΟΠΤΙΚΕΣ

9.1 Μακροχρόνιοι στόχοι

Η Εταιρία ΝΤΙΟΝΙΚ Α.Ε. μέσα από τα 3 Business Units που αποτελούν την εμπορική της διεύθυνση έχει σαν στόχο να προσφέρει πανελλαδικά, και σε ένα διαρκώς αυξανόμενο δίκτυο μεταπωλητών, προϊόντα υψηλής τεχνολογίας προσφέροντας υψηλής ποιότητας υπηρεσίες, όπως εύκολη και γρήγορη παραγγελιοληψία, ταχύτατη εκτέλεση παραγγελιών και διανομή καθώς και άρτια υποστήριξη μετά την πώληση.

Έχοντας καταξιωθεί στον χώρο των Video Games και κατέχοντας ένα μερίδιο αγοράς που την καθιστά πρώτη, η στρατηγική της σ' αυτόν το χώρο στοχεύει στη διατήρηση της ηγετικής της θέσης και ταυτόχρονα στην ποιοτική της αναβάθμιση μέσα από νέες συνεργασίες-αντιπροσωπείες για τις νέες πλατφόρμες Video Games.

Στο χώρο της αμιγούς Πληροφορικής η Εταιρία κατά τη διάρκεια του 2002 πραγματοποίησε σημαντικά βήματα ανάπτυξης προωθώντας το δικό της PC με την επωνυμία LEXUS MULTIMEDIA, ενώ ταυτόχρονα εισάγει και διαθέτει στο πελατολόγιο της υλικά συναρμολόγησης.

Στόχος της Εταιρίας αποτελεί η είσοδος της στις τέσσερις πρώτες εταιρίες διανομής προϊόντων πληροφορικής και υλικών συναρμολόγησης καθώς και η διεύρυνση της δημοτικότητας των LEXUS PC με την καθιέρωση τους στην πρώτη τετράδα των δημοφιλέστερων PC στο χώρο.

Επενδύει διαχρονικά στην δημιουργία δικτύου υποστήριξης και εξυπηρέτησης των πελατών της, έπειτα από την πραγματοποίηση των αγορών τους (after sales service) με την δημιουργία άμεσα δύο κεντρικών τεχνητών μονάδων επισκευής, σε Αθήνα και Θεσσαλονίκη, των προϊόντων, τα οποία εμπορεύεται η Εταιρία και service μέσα σε κάθε κατάσταση από νέους εξειδικευμένους πωλητές-τεχνικούς προσωπικών υπολογιστών.

9.2 Επενδυτική πολιτική

Η επενδυτική πολιτική της Εταιρίας στοχεύει στην εκμετάλλευση κάθε είδους συνεργιών και οικονομιών κλίμακας που θα προέλθουν από την επέκταση της στο τομέα της λιανικής αλλά και της διαφοροποίησης και διεύρυνσης των προσφερόμενων εμπορευμάτων.

Στόχος της Εταιρίας είναι να καθετοποιήσει, κατά το δυνατόν, το κύκλωμα εισαγωγής εμπορεύματος-τελικός χρήστης. Επίσης, κύριο στόχο της Εταιρίας αποτελεί εκείνη η ομάδα τελικών χρηστών-καταναλωτών που είναι ή αισθάνονται έφηβοι.

Στη προσπάθειά της αυτή η εταιρία ΝΤΙΟΝΙΚ Α.Ε. προχώρησε τα τελευταία χρόνια στην ίδρυση/ εξαγορά εμπορικών εταιριών.

Συγκεκριμένα, το 1998 η Εταιρία προχώρησε στην ίδρυση της εταιρίας ΕΥΡΩΚΑΤΑΣΤΗΜΑΤΑ Α.Ε., εταιρία που δραστηριοποιείται στο χώρο του παραδοσιακού παιχνιδιού. Το 1999 προχώρησε στην απόκτηση πλειοψηφικού πακέτου στην εμπορική εταιρία C.A.A.D Α.Ε, μέσω αύξησης μετοχικού κεφαλαίου της τελευταίας, αποκτώντας έτσι το έλεγχο ενός δικτύου πωλήσεων το οποίο απαριθμεί σήμερα 24 καταστήματα και shops in shop.

Τόσο η ίδρυση της ΝΤΙΟΝΙΚ OFFICE DEPOT Α.Ε., εταιρία η οποία δραστηριοποιείται στο χώρο της λιανικής πώλησης γραφικής ύλης, αναλωσίμων και ειδών αυτοματισμού γραφείων καθώς και η εξαγορά των κάτωθι εταιριών είχαν σκοπό την διαφοροποίηση των προσφερομένων εμπορευμάτων – υπηρεσιών σε επίπεδο ομίλου.

-ΑΦΟΙ ΔΗΜΗΤΡΟΠΟΥΛΟΙ Α.Ε. η οποία δραστηριοποιείται στο χώρο της εισαγωγής/ εμπορίας ανταλλακτικών, αξεσουάρ και μοτοσικλετών.

-UNIKID HELLAS Α.Ε η οποία δραστηριοποιείται στην εμπορία και διανομή βρεφικών ειδών- αξεσουάρ και παιδικών καθισμάτων ασφαλείας για το αυτοκίνητο.

Η εταιρεία έχει αναλάβει την αποκλειστική αντιπροσώπευση και διανομή στην Ελλάδα μεγάλων οίκων εξωτερικού οι οποίοι κατέχουν ηγετικές θέσεις παγκοσμίως.

-ATCOM A.E. η οποία δραστηριοποιείται στο χώρο των ψηφιακών εφαρμογών και σε τομείς όπως το software development, το web design , το on-line gaming, το intranet και extranet, καθώς και σε εφαρμογές e-commerce. Ιδρύθηκε το Οκτώβριο του 2000 και η ΝΤΙΟΝΙΚ Α.Ε. συμμετέχει με ποσοστό 34% στο αρχικό μετοχικό κεφάλαιο της εταιρίας.

-ΠΡΟΤΥΠΟ ΚΕΝΤΡΟ ΔΙΑΝΟΜΩΝ Α.Ε ιδρύθηκε το 1998 με έδρα τα Σπάτα Αττικής με αντικείμενο την Αντιπροσώπευση, εμπορία και διανομή μέσω των ιδιόκτητων φορητών αυτοκινήτων/ψυγείων, προϊόντων συντήρησης και κατάψυξης (τρόφιμα, κατεψυγμένα, παγωτά, αλλαντικά κ.α). Το ανθρώπινο δυναμικό της αποτελείται από άτομα με μεγάλη εμπειρία στο χώρο, οι οποίοι λειτουργούν σε οριζόντια οργανωτική δομή.

Στο προσεχές μέλλον, η πολιτική επενδύσεων της Εταιρίας στοχεύει στη περαιτέρω επέκταση και βελτίωση του υφισταμένου δικτύου πωλήσεων.

10. ΠΑΡΑΡΤΗΜΑ

10.1 Οικονομικές καταστάσεις εταιρίας 2002

10.1.1. Ισολογισμός χρήσης 2002

**ΠΡΟΣΑΡΤΗΜΑ
ΤΟΥ ΙΣΟΛΟΓΙΣΜΟΥ ΤΗΣ 31ης ΔΕΚΕΜΒΡΙΟΥ 2002
ΤΗΣ ΑΝΩΝΥΜΗΣ ΕΤΑΙΡΕΙΑΣ : "ΝΤΙΟΝΙΚ Α.Ε., ΕΜΠΟΡΙΑΣ ΛΟΓΙΣΜΙΚΟΥ & ΠΑΡΟΧΗΣ ΥΠΗΡΕΣΙΩΝ
ΜΗΧΑΝΟΓΡΑΦΗΣΗΣ"
ΕΔΡΑ : ΑΧΑΡΝΕΣ ΑΤΤΙΚΗΣ
Αρ. Μ.Α.Ε. : 34192/06/Β/95/2**

(Βάσει των διατάξεων του κωδ. Ν. 2190/1920 όπως ισχύει)

1. ΣΥΝΝΟΜΗ ΚΑΤΑΡΤΙΣΗ ΚΑΙ ΔΟΜΗ ΤΩΝ ΟΙΚΟΝΟΜΙΚΩΝ ΚΑΤΑΣΤΑΣΕΩΝ - ΠΑΡΕΚΚΛΙΣΕΙΣ ΠΟΥ ΕΓΙΝΑΝ ΧΑΡΙΝ ΤΗΣ ΑΡΧΗΣ ΤΗΣ ΠΡΑΓΜΑΤΙΚΗΣ ΕΙΚΟΝΑΣ

(α) Αρθρ. 42α/3:

Παρέκκλιση από τις σχετικές διατάξεις περί καταρτίσεως των ετήσιων οικονομικών καταστάσεων, που κρίθηκε απαραίτητη, για την εμφάνιση με απόλυτη σαφήνεια, της πραγματικής εικόνας που απαιτεί η διάταξη της παραγράφου 2 του άρθρου αυτού.

Απάντηση

Δεν έγινε.

(β) Αρθρ. 42β/1:

Παρέκκλιση από την αρχή του αμετάβλητου της δομής και μορφής εμφανίσεως του ισολογισμού και του λογαριασμού "Αποτελέσματα Χρήσεως".

Απάντηση

Δεν έγινε.

(γ) Αρθρ. 42β/2:

Καταχώρηση στον προσιδιάζοντα λογαριασμό, στοιχείου σχετιζόμενου με περισσότερους υποχρεωτικούς λογαριασμούς.

Απάντηση

Δεν συνέτρεξε τέτοια περίπτωση.

(δ) Αρθρ. 42β/3:

Προσαρμογή στη δομή και στους τίτλους των λογαριασμών με αραβική αρίθμηση, όταν η ειδική φύση της επιχείρησης το απαιτεί.

Απάντηση

Δεν συνέτρεξε τέτοια περίπτωση.

(3) Αρθρ. 42β/4:

Συμπτώξεις λογαριασμών του ισολογισμού, που αντιστοιχούν σε αραβικούς αριθμούς, για τις οποίες (συμπτώξεις), συντρέχουν οι προϋποθέσεις της διατάξεως αυτής.

Απάντηση

Δεν συνέτρεξε τέτοια περίπτωση.

(στ) Αρθρ. 42β/5:

Αναμορφώσεις κονδυλίων προηγούμενης χρήσεως, για να καταστούν ομοειδή και συγκρίσιμα με τα κονδύλια της κλειόμενης χρήσεως.

Απάντηση

Δεν συνέτρεξε τέτοια περίπτωση.

2. ΑΠΟΤΙΜΗΣΗ ΠΕΡΙΟΥΣΙΑΚΩΝ ΣΤΟΙΧΕΙΩΝ

(α) Αρθρ. 43α/1-α:

Μέθοδος αποτιμήσεως των περιουσιακών στοιχείων και υπολογισμού των αποσβέσεων, καθώς και των προβλέψεων για τις υποτιμήσεις τους.

Απάντηση

Τα πάγια περιουσιακά στοιχεία αποτιμήθηκαν στην αξία της τιμής κτήσεως, η οποία είναι προσαυξημένη με την αξία των προσθηκών και βελτιώσεων και μειωμένη με τις προβλεπόμενες από το νόμο αποσβέσεις.

Τα από αγορά προερχόμενα αποθέματα (εμπορεύματα) αποτιμήθηκαν στην κατ' είδος χαμηλότερη τιμή, μεταξύ τιμής κτήσεως και της κατά το τέλος της χρήσεως τιμής αγοράς τους, η οποία προσδιορίστηκε με τη μέθοδο FIFO(πρώτο εισαχθέν, πρώτο εξαγχθέν).

Οι συμμετοχές σε άλλες Α.Ε., αποτιμήθηκαν στην τιμή κτήσεως τους, σύμφωνα με τις διατάξεις του Κ.Β.Σ. (άρθρο 28 παρ. 5). Εάν η αποτίμηση τους γινόταν σύμφωνα με τις διατάξεις του Κ.Ν. 2190 (άρθρο 43, παρ. 6) τότε η αξία με την οποία θα εμφανίζονταν στον ισολογισμό θα ήταν μικρότερη κατά το ποσό των € 1.134.153 περίπου.

Οι συμμετοχές σε λοιπές πλην Α.Ε. επιχειρήσεις (ΕΠΕ), αποτιμήθηκαν στην τιμή κτήσεως τους σύμφωνα με τις διατάξεις του Κ.Β.Σ. (άρθρο 28 παρ. 5). Εάν η αποτίμηση τους γινόταν σύμφωνα με τις διατάξεις του Κ.Ν. 2190 (άρθρο 43, παρ. 6) τότε η αξία με την οποία θα εμφανίζονταν στον ισολογισμό θα ήταν μικρότερη κατά το ποσό των € 5.186 περίπου.

(β) Αρθρ. 43α/1-α:

Βάσεις μετατροπής σε ευρώ των περιουσιακών στοιχείων σε ξένο νόμισμα (ΞΝ) και λογιστικός χειρισμός των συναλλαγματικών διαφορών.

Απάντηση

Η εταιρεία αποτίμησε τις απαιτήσεις και τις υποχρεώσεις της σύμφωνα με την ισοτιμία του Ξ.Ν της 31.12.2002.

(γ) Αρθρ. 43/2:

Παρέκκλιση από τις μεθόδους και βασικές αρχές αποτιμήσεως. Εφαρμογή ειδικών μεθόδων αποτιμήσεως.

Απάντηση

Η εταιρεία αποτίμησε τις απαιτήσεις και τις υποχρεώσεις της με την ισοτιμία του Ξ.Ν 31.12.2002.

Η κλειόμενη χρήση, επιβαρύνθηκε με το ποσό € 13.879,25, το οποίο αφορά το τελευταίο υπόλοιπο 1/3 των συναλλαγματικών διαφορών της εταιρείας σε USD, που προέκυψαν κατά τη χρήση 2000 και οι οποίες έχουν μεταφερθεί βάσει φορολογικών εγκυκλίων στα "Λοιπά έξοδα εγκατάστασης".

(δ) Αρθρ. 43/7-β:

Αλλαγή μεθόδου υπολογισμού της τιμής κτήσεως ή του κόστους παραγωγής των αποθεμάτων ή των κινητών αξιών.

Απάντηση

Δεν έγινε.

(ε) Αρθρ. 43/7-γ:

Παράθεση της διαφοράς μεταξύ της αξίας αποτιμήσεως των αποθεμάτων και κινητών αξιών και της τρέχουσας τιμής αγοράς τους, εφόσον είναι αξιόλογη.

Απάντηση

Δεν υπάρχει.

(στ) Αρθρ. 43/9:

Ανάλυση και επεξήγηση της γενόμενης μέσα στη χρήση, με βάση ειδικό νόμο, αναπροσαρμογής της αξίας των πάγιων περιουσιακών στοιχείων και παράθεση της κινήσεως του λ/σμού "Διαφορές αναπροσαρμογής".

Απάντηση

Δεν συντρέχει τέτοια περίπτωση.

3. ΠΑΓΙΟ ΕΝΕΡΓΗΤΙΚΟ ΚΑΙ ΕΞΟΔΑ ΕΓΚΑΤΑΣΤΑΣΕΩΣ

(α) Αρθρ. 42ε/8:

Μεταβολές πάγιων στοιχείων και εξόδων πολυετούς αποσβέσεως.

Απάντηση

Βλέπε πολύστυλο πίνακα με τις μεταβολές των παγίων για τη χρήση 2002 στην σελίδα 12.

β) Αρθρ. 43 /5-2:

Ανάλυση πρόσθετων αποσβέσεων.

Απάντηση :

Δεν έγιναν

γ) Αρθρ. 43/5-3:

Προβλέψεις για υποτίμηση ενσώματων πάγιων περιουσιακών στοιχείων.

Απάντηση

Δεν σχηματίστηκαν

δ) Αρθρ. 43/3-3:

Ανάλυση και επεξήγηση των εξόδων εγκαταστάσεως που αφορούν τη χρήση.

Απάντηση

	Περιγραφή	Απογραφή Έναρξης	Προσθήκες χρήσης 2002	Υπόλοιπο 31/12/2002
1)	Έξοδα ίδρυσης και πρώτης εγκατάστασης	88.041,09 €	0,00 €	88.041,09 €
2)	Έξοδα αυξήσεως κεφαλαίου	469.906,18 €	1.305,61 €	471.211,79 €
3)	Έξοδα κτήσεως ακινητοποιήσεων	81.386,25 €	0,00 €	81.386,25 €
4)	Έξοδα αναδιοργάνωσης	319.762,56 €	248.485,53 €	568.248,08 €
5)	Λοιπά έξοδα πολυετούς απόσβεσης	39.802,38 €	20.206,82 €	60.009,20 €
6)	Χρεωστικές συναλλαγματικές διαφορές 1999	104.771,21 €	0,00 €	104.771,21 €
7)	Χρεωστικές συναλλαγματικές διαφορές 2000	41.596,16 €	0,00 €	41.596,16 €
	Σύνολο	1.145.265,82 €	269.997,96 €	1.415.263,78 €

ε) Αρθρ. 43/3-γ:

Τα ποσά και ο λογιστικός χειρισμός των συναλλαγματικών διαφορών που προέκυψαν στην παρούσα χρήση, κατά την πληρωμή (δόσεων) και ή την αποτίμηση στο τέλος της χρήσεως, δανείων ή πιστώσεων, χρησιμοποιηθέντων αποκλειστικά για κτήσεις πάγιων στοιχείων.

Απάντηση

Δεν υπήρξαν.

στ) Αρθρ. 43/4 εδάφ. α' και β' :

Ανάλυση και επεξήγηση των κονδυλίων "Έξοδα ερευνών και αναπτύξεως", "Παραχωρήσεις και δικαιώματα βιομηχανικής ιδιοκτησίας" και "Υπεραξία επιχειρήσεως (GOODWILL)".

Απάντηση

Περιγραφή	Απογραφή Έναρξης	Προσθήκες χρήσης 2002	Υπόλοιπο 31/12/2002
Έξοδα Λοιπών Ερευνών	39.911,95 €	59.867,95 €	99.779,90 €
Σύνολο	39.911,95 €	59.867,95 €	99.779,90 €

4. ΣΥΜΜΕΤΟΧΕΣ**α) Αρθρ. 43α/1-β:**

Συμμετοχές στο κεφάλαιο άλλων επιχειρήσεων με ποσοστό μεγαλύτερο από 10%.

Απάντηση

Οι συμμετοχές σε άλλες επιχειρήσεις ανέρχονται στο ποσό των € 3.586.649,53 και αφορούν:

- Συμμετοχή στην εταιρεία περιορισμένης ευθύνης «SPEC ΕΠΕ» με ποσοστό 99,99 και αξία κτήσης 17.578,87€.
- Συμμετοχή στην ανώνυμη εταιρεία «ΕΥΡΩΚΑΤΑΣΤΗΜΑΤΑ ΑΕ» με ποσοστό 60% και αξία κτήσης 955.800,00 €.
- Συμμετοχή στην ανώνυμη εταιρεία «C.A.A.D. Α.Ε.» με ποσοστό 34,37% και αξία κτήσης 784.023,19 €.
- Συμμετοχή στην ανώνυμη εταιρεία «ΝΤΙΟΝΙΚ OFFICE DEPOT ΑΕ» με ποσοστό 40,88% και αξία κτήσης 537.280,00 €.
- Συμμετοχή στην ανώνυμη εταιρεία « ΑΦΟΙ ΔΗΜΗΤΡΟΠΟΥΛΟΙ Α.Ε.» με ποσοστό 44,00% και αξία κτήσης 317.269,50 €.
- Συμμετοχή στην ανώνυμη εταιρεία «ΑΤCOM Α.Ε.» με ποσοστό 45,22% και αξία κτήσης 183.197,97 €.
- Συμμετοχή στην ανώνυμη εταιρεία «ΠΡΟΤΥΠΟ ΚΕΝΤΡΟ ΔΙΑΝΟΜΩΝ Α.Ε.» με ποσοστό συμμετοχής 33,00% και αξία κτήσης 791.500,00 €.

(β) Αρθρ. 43α/1-ιε:

Αποτίμηση αποθεμάτων κατά παρέκκλιση από τους κανόνες αποτιμήσεως του άρθρου 43, για λόγους φορολογικών ελαφρύνσεων.

Απάντηση

Δεν έγινε παρέκκλιση.

(β) Αρθρ.43/1-ι:

Διαφορές από υποτίμηση κυκλοφορούντων στοιχείων ενεργητικού και λόγοι στους οποίους οφείλονται.

Απάντηση

Δεν υπάρχουν.

6. ΜΕΤΟΧΙΚΟ ΚΕΦΑΛΑΙΟ

(α) Αρθρ. 43α/1-δ:

Κατηγορίες μετοχών στις οποίες διαιρείται το μετοχικό κεφάλαιο.

Απάντηση

	Αριθμός	Ονομαστική αξία	Συνολική αξία
Ονομαστικές	15.246.000	0,30	4.573.800,00 €

(β) Αρθρ. 43α/1-γ:

Εκδοθείσες μετοχές μέσα στη χρήση για αύξηση μετοχικού κεφαλαίου.

Απάντηση

Το Μετοχικό Κεφάλαιο της εταιρείας αυξήθηκε στη κλειόμενη χρήση ως εξής: Με απόφαση της Έκτακτης Γενικής Συνέλευσης των μετόχων της εταιρείας της 27.12.2002, αποφασίστηκε αύξηση του μετοχικού κεφαλαίου της εταιρείας κατά το ποσό των € 762.300,00, με κεφαλαιοποίηση μέρους της «Διαφοράς από έκδοση μετοχών υπέρ το άρτιο», με έκδοση 2.541.000 νέων μετοχών ονομαστικής αξίας 0,30€ η κάθε μία.

(γ) Αρθρ. 43/1-ε και 42ε/10:

Εκδοθέντες τίτλοι και ενσωματωμένα σε αυτούς δικαιώματα.

Απάντηση

Δεν υπάρχουν.

(δ) Αρθρ. 43α/1-ιστ:

Απόκτηση ίδιων μετοχών μέσα στην παρούσα χρήση.

Απάντηση

Δεν αποκτήθηκαν.

7. ΠΡΟΒΛΕΨΕΙΣ ΚΑΙ ΥΠΟΧΡΕΩΣΕΙΣ

(α) Αρθρ. 42ε/14 εδάφ. δ' :

Ανάλυση του λογαριασμού "Λοιπές προβλέψεις", αν το ποσό είναι σημαντικό.

Απάντηση

Υπάρχει πρόβλεψη για επισφαλείς απαιτήσεις € 21.661,48 η οποία εμφανίζεται αφαιρετικά από το κονδύλι του ενεργητικού Γ ΙΙ1 'πελάτες' και πόσο € 45.878,66 το οποίο αφορά προβλέψεις για συναλλαγματικές διαφορές από αποτίμηση και εμφανίζεται στο κονδύλι του Παθητικού Β2'Λοιπές προβλέψεις'.

(β) Αρθρ. 43α/1-ζ:

Οι οικονομικές δεσμεύσεις κλπ. από συμβάσεις που δεν εμφανίζονται στους λογαριασμούς τάξεως. Υποχρεώσεις ειδικών μηνιαίων παροχών και οικονομικές δεσμεύσεις για συνδεδεμένες επιχειρήσεις.

Απάντηση

Δεν υπάρχουν.

(γ) Αρθρ. 43α/1-ιβ:

Πιθανές οφειλές σημαντικών ποσών φόρων που ενδεχομένως να προκύψουν σε βάρος της κλειόμενης και των προηγούμενων χρήσεων, εφόσον δεν εμφανίζονται στις υποχρεώσεις ή τις προβλέψεις.

Απάντηση

Η εταιρεία ελέγχθηκε φορολογικά μέχρι και τη χρήση 1999. Επομένως οι φορολογικές της υποχρεώσεις 2000 έως και 2002 δεν έχουν καταστεί οριστικές.

(δ) Αρθρ. 43α/1-στ:

Μακροπρόθεσμες υποχρεώσεις πάνω από 5 έτη.

Απάντηση

Δεν υπάρχουν.

(ε) Αρθρ. 43α/1-στ:

Υποχρεώσεις καλυπτόμενες με εμπράγματα ασφάλειες.

Απάντηση

Δεν υπάρχουν.

8. ΜΕΤΑΒΑΤΙΚΟΙ ΛΟΓΑΡΙΑΣΜΟΙ

(α) Αρθρ. 42ε/12:

Ανάλυση των κονδυλίων των μεταβατικών λογαριασμών "Εσοδα χρήσεως εισπρακτέα" και "Εξοδα χρήσεως δουλευμένα".

Απάντηση

Μεταβατικοί Λογαριασμοί Ενεργητικού

Έξοδα επομένων χρήσεων	9.999,97 €
Σύνολο	9.999,97 €

Το ποσό των 9.999,97 αφορά τέλη κυκλοφορίας καθώς επίσης ασφάλιστρα κτιρίων και αυτοκινήτων.

Μεταβατικοί Λογαριασμοί Παθητικού

Έσοδα χρήσεως δουλευμένα	63.728,95 €
Σύνολο	63.728,95 €

Το ποσό των 63.728,95€ αφορά τόκους βραχυπρόθεσμων τραπεζικών δανείων, των τραπεζών EUROBANK, ALPHA BANK & FIRST BUSINESS BANK.

9. ΛΟΓΑΡΙΑΣΜΟΙ ΤΑΞΕΩΣ

(α) Αρθρ. 42ε/11:

Ανάλυση των λογαριασμών τάξεως, στην έκταση που δεν καλύπτεται η υποχρέωση αυτή, από τις πληροφορίες της επόμενης παραγράφου 10.

Απάντηση

Δεν υπάρχουν.

10. ΧΟΡΗΓΗΘΕΙΣΕΣ ΕΓΓΥΗΣΕΙΣ ΚΑΙ ΕΜΠΡΑΓΜΑΤΕΣ ΑΣΦΑΛΕΙΕΣ

(α) Αρθρ. 42ε/9:

Εγγυήσεις και εμπράγματα ασφάλειες που χορηγήθηκαν από την εταιρία.

Απάντηση

Δεν υπάρχουν.

11. ΑΜΟΙΒΕΣ ΠΡΟΚΑΤΑΒΟΛΕΣ ΚΑΙ ΠΙΣΤΩΣΕΙΣ ΣΕ ΟΡΓΑΝΑ ΔΙΟΙΚΗΣΕΩΣ

(α) Αρθρ. 43α/1-ιγ:

Αμοιβές μελών οργάνων διοικήσεως και διευθύνσεως της εταιρίας.

Απάντηση

Οι αμοιβές από ποσοστά μελών Δ.Σ. που προτείνονται στη διανομή κερδών της κλειόμενης χρήσης ποσού € 90.000,00 συμψηφίσθηκαν εν μέρει με προκαταβολές που είχαν δοθεί σε μέλη του Δ.Σ. κατά τη διάρκεια της χρήσης.

(β) Αρθρ. 43α/1-ιγ:

Υποχρεώσεις που δημιουργήθηκαν ή αναλήφθηκαν για βοηθήματα σε αποχωρήσαντα την παρούσα χρήση μέλη οργάνων διοικήσεως και διευθύνσεως της εταιρίας.

Απάντηση

Δεν υπάρχουν.

(γ) Αρθρ. 43α/1-ιδ:

Δοθείσες προκαταβολές και πιστώσεις σε όργανα διοικήσεως (μέλη ΔΣ και διαχειριστές).

Απάντηση

Δεν υπάρχουν.

12. ΑΠΟΤΕΛΕΣΜΑΤΑ ΧΡΗΣΕΩΣ

(α) Αρθρ. 43α/1-η:

Κύκλος εργασιών κατά κατηγορίες δραστηριότητας και γεωγραφικές αγορές. Ο κύκλος εργασιών λαμβάνεται όπως καθορίζεται στο άρθρ. 423/15 εδάφ. α'.

Απάντηση

- Χονδρικές πωλήσεις εμπορευμάτων	29.742.999,72
- Λιανικές πωλήσεις εμπορευμάτων εσωτερικού	108.067,41 €
- Πωλήσεις λοιπών αποθεμάτων & ακρήστου υλικού	17.203,93 €
- Πωλήσεις υπηρεσιών εσωτερικού	819.274,66 €
- Πωλήσεις υπηρεσιών εξωτερικού	25.766,85 €
ΣΥΝΟΛΟ	30.713.312,57 €

(β) Αρθρ. 43α/1-θ:

Μέσος όρος του απασχοληθέντος κατά τη διάρκεια της χρήσεως προσωπικού και κατηγορίες αυτού με το συνολικό κόστος τους. Διευκρινίζεται ότι στο "Διοικητικό" (υπαλληλικό προσωπικό) περιλαμβάνεται το με μηνιαίο μισθό αμειβόμενο προσωπικό και στο "εργατοτεχνικό προσωπικό" οι αμειβόμενοι με ημερομίσθιο.

Απάντηση

(1) Μέσος όρος προσωπικού: άτομα 75

(2) Μέσος όρος προσωπικού κατά κατηγορίες:

- Υπάλληλοι	Ατομα 74
- Εργάτες	Ατομα 1
- Σύνολο:	Ατομα 75

Αμοιβές και έξοδα προσωπικού:

- Αμοιβές έμμισθου προσωπικού	842.281,42 €
- Αμοιβές ημερομίσθιου προσωπικού	37,05 €
- Εργοδοτικές εισφορές και επιβαρύνσεις έμμισθου προσωπικού	223.236,59 €
- Παρεπόμενες παροχές προσωπικού	12.354,97 €
ΣΥΝΟΛΟ	1.077.910,03 €

(γ) Αρθρ. 42ε/15-β:

Ανάλυση των έκτακτων εξόδων και εσόδων (δηλαδή των λογαριασμών "έκτακτα και ανόργανα έξοδα" και "έκτακτα και ανόργανα έσοδα". Αν τα ποσά των λογαριασμών "έκτακτες ζημιές" και "έκτακτα κέρδη" είναι σημαντικά, κατ' εφαρμογή της διατάξεως του άρθρου 43α/1-ιγ, παραθέτεται και αυτών ανάλυση (με βάση τους λογαριασμούς 81.02 και 81.03 του Ε.Γ.Λ.Σ.).

Απάντηση

Έκτακτα και ανόργανα έξοδα

- Φορολογικά πρόστιμα & προσαυξήσεις	23.072,18 €
- Προσαυξήσεις εισφορών ασφ. ταμείων	211,91 €
- Πρόστιμο επιτροπής κεφαλαιαγοράς	9.011,50 €
- Πρόστιμο τελών οδικής κυκλοφορίας	772,05 €
- Συναλλαγματικές διαφορές (χρεωστικές)	60.294,03 €
- Λοιπά έκτακτα & ανόργανα έξοδα	153.644,90 €
Σύνολο	247.006,57 €

Έκτακτα και ανόργανα έσοδα

- Συναλλαγματικές διαφορές πιστωτικές	26.439,25 €
- Λοιπά έκτακτα & ανόργανα έσοδα	6.512,52 €
Σύνολο	32.951,77 €

Έκτακτες ζημιές

- Ζημιές από κλοπή ανασφάλιστων αποθεμάτων	16.721,55 €
Σύνολο	16.721,55 €

Έκτακτα κέρδη

- Κέρδη από εκποίηση μεταφορικών μέσων	16.488,62 €
Σύνολο	16.488,62 €

(δ) Αρθρ. 42ε/15-β:

Ανάλυση των λογαριασμών «Έσοδα προηγούμενων χρήσεων» και "Έξοδα προηγούμενων χρήσεων".

Απάντηση

Έξοδα προηγούμενων χρήσεων

- Προσαυξήσεις εισφορών ασφαλιστικών ταμείων	11.511,14 €
- Λοιπά έξοδα προηγούμενων χρήσεων	1.871,74 €
Σύνολο	13.382,88 €

13. ΑΛΛΕΣ ΠΛΗΡΟΦΟΡΙΕΣ

(α) Αρθρ. 43α, παρ. 13, περ. Ζ:

Άλλες πληροφορίες αναγκαίες για την αρτιότερη πληροφόρηση των εταίρων και των τρίτων.

Απάντηση

Αμοιβή ελέγχου Ορκωτών Ελεγκτών Λογιστών χρήσης 2002:

6.400,00 € για τις ετήσιες Οικονομικές Καταστάσεις

1.280,00 € για τις εξαμηνιαίες Οικονομικές Καταστάσεις

ΑΧΑΡΝΑΙ 17 ΦΕΒΡΟΥΑΡΙΟΥ 2003

Ο ΠΡΟΕΔΡΟΣ ΤΟΥ Δ.Σ

**Ο ΔΙΕΥΘΥΝΩΝ
ΣΥΜΒΟΥΛΟΣ**

Η ΛΟΓΙΣΤΡΙΑ

**ΓΕΩΡΓΙΟΣ ΑΛΒΑΝΟΣ
ΑΔΤ Θ-893752**

**ΡΟΥΜΠΑΣ ΘΩΜΑΣ
ΑΔΤ Τ-509723**

**ΚΩΣΤΑΝΤΟΠΟΥΛΟΥ ΓΕΩΡΓΙΑ
ΑΔΤ Ξ - 404648**

ΒΕΒΑΙΩΣΗ

Βεβαιώνεται ότι το παραπάνω προσάρτημα, το οποίο αποτελείται από 12 σελίδες (συμπεριλαμβανομένου και του πίνακα μεταβολών παγίων), είναι αυτό που αναφέρεται στο Πιστοποιητικό το οποίο χορήγησα με ημερομηνία 20 Φεβρουαρίου 2003.

ΑΘΗΝΑ , 20 Φεβρουαρίου 2003
Ο ΟΡΚΩΤΟΣ ΕΛΕΓΚΤΗΣ ΛΟΓΙΣΤΗΣ

ΣΩΤΗΡΗΣ Α. ΚΩΝΣΤΑΝΤΙΝΟΥ
Α.Μ. Σ.Ο.Ε. 13671
Grant Thornton
Ορκωτοί Ελεγκτές Λογιστές - Σύμβουλοι Επιχειρήσεων

ΠΙΝΑΚΑΣ ΜΕΤΑΒΟΛΩΝ ΠΑΓΙΩΝ ΤΗΣ ΧΡΗΣΗΣ 2002 (1/1/2002-31/12/2002)

ΚΩΔ. ΛΟΓ.	ΠΕΡΙΓΡΑΦΗ	ΥΠΟΛΟΙΠΟ 31/12/2001	ΠΡΟΣΘΗΚΕΣ ΧΡΗΣΗΣ 2002	ΜΕΤΑΦΟΡΕΣ 2002	ΜΕΙΩΣΕΙΣ 2002	ΣΥΝΟΛΟ ΠΑΓΙΩΝ 31/12/2002	ΥΠΟΛΟΙΠΟ ΑΠΟΣΒ. 31/12/2001	ΑΠΟΣΒΕΣΕΙΣ ΤΑΚΤΙΚΕΣ 2002	ΜΕΙΩΣΕΙΣ ΧΡΗΣΕΩΣ 2002	ΑΠΟΣΒΕΣΕΙΣ ΕΚΤΑΚΤΩΝ & ΑΝΟΡΓΑΝΩΝ ΕΞΟΔΩΝ	ΣΥΝΟΛΟ ΑΠΟΣΒΕΣΕΩΝ 31/12/2002	ΑΝΑΠΟΣΒ. ΥΠΟΛΟΙΠΟ 31/12/2002
	ΕΝΣΩΜΑΤΕΣ ΑΚΙΝΗΤΟΠΟΙΗΣΕΙΣ											
10	ΓΗΠΕΔΑ-ΟΙΚΟΠΕΔΑ	212.261,58	0,00	0,00	0,00	212.261,58	0,00	0,00	0,00	0,00	0,00	212.261,58
11	ΚΤΙΡΙΑ ΕΓΚΑΤΑΣΤΑΣΕΙΣ ΚΤΙΡΙΩΝ	1.009.427,48	28.605,40	0,00	0,00	1.038.032,88	70.127,96	51.839,11	0,00	0,00	121.967,07	916.065,81
13	ΜΕΤΑΦΟΡΙΚΑ ΜΕΣΑ	313.337,14	129.052,28	0,00	194.820,25	247.569,17	113.448,77	51.331,47	66.305,34	0,00	98.474,90	149.094,27
14	ΕΠΙΠΛΑ - ΣΚΕΥΗ & ΛΟΙΠΟΣ ΕΞΟΠΛ.	760.335,99	61.202,66	0,00	132,07	821.406,58	193.625,18	166.705,91	62,86	0,00	360.268,23	461.138,35
	ΣΥΝΟΛΟ :	2.295.362,20	218.860,34	0,00	194.952,32	2.319.270,22	377.201,92	269.876,49	66.368,20		580.710,21	1.738.560,01
	ΑΣΩΜΑΤΕΣ ΑΚΙΝΗΤΟΠΟΙΗΣΕΙΣ & ΕΞΟΔΑ ΠΟΛΥΕΤΟΥΣ											
16	ΑΠΟΣΒΕΣΗΣ ΔΙΚΑΙΩΜΑΤΑ ΒΙΟΜΗΧΑΝΙΚΗΣ ΠΙΣΤΟΚΤΗΣΙΑΣ											
16.01	ΕΞΟΔΑ ΙΔΡΥΣΗΣ	50.597,36	0,00	0,00	0,00	50.597,36	10.119,47	10.119,48	0,00	0,00	20.238,95	30.358,41
16.10	ΕΞΟΔΑ ΕΓΚΑΤΑΣΤΑΣΗΣ	88.041,09	0,00	0,00	0,00	88.041,09	52.824,65	17.608,21	0,00	0,00	70.432,86	17.608,22
16.12	ΕΞΟΔΑ ΛΟΙΠΩΝ ΕΡΕΥΝΩΝ	39.911,95	59.867,95	0,00	0,00	99.779,90	7.982,39	19.955,99	0,00	0,00	27.938,38	71.841,52
16.13	ΕΞΟΔΑ ΑΥΞΗΣΕΩΣ ΚΕΦΑΛΑΙΟΥ	469.906,18	1.305,61	0,00	0,00	471.211,79	220.976,89	94.242,63	0,00	0,00	315.219,52	155.992,27
16.14	ΕΞΟΔΑ ΚΤΗΣΕΩΣ ΑΚΙΝΗΤΟΠΟΙΗΣΕΩΝ	81.386,25	0,00	0,00	0,00	81.386,25	48.831,76	16.277,28	0,00	0,00	65.109,04	16.277,21
16.17	ΕΞΟΔΑ ΑΝΑΔΙΟΡΓΑΝΩΣΗΣ ΛΟΓΙΣΜΙΚΟΥ	319.762,55	248.485,53	0,00	0,00	568.248,08	85.977,53	119.749,68	0,00	0,00	205.727,21	362.520,87
16.19	ΕΞΟΔΑ ΛΟΙΠΑ ΕΞΟΔΑ ΠΟΛΥΕΤΟΥΣ ΑΠΟΣΒΕΣΗΣ	39.802,38	20.206,82	0,00	0,00	60.009,20	20.017,81	12.001,89	0,00	0,00	32.019,70	27.989,50
	ΧΡΕΩΣΤΙΚΕΣ ΣΥΝ/ΚΕΣ ΔΙΑΦΟΡΕΣ ΧΡΗΣΗΣ 1999	104.771,21	0,00	0,00	0,00	104.771,21	104.771,20	0,00	0,00	0,00	104.771,20	0,01
	ΧΡΕΩΣΤΙΚΕΣ ΣΥΝ/ΚΕΣ ΔΙΑΦΟΡΕΣ ΧΡΗΣΗΣ 2000	41.596,16	0,00	0,00	0,00	41.596,16	27.716,90	0,00	0,00	13.879,25	41.596,15	0,01
	ΣΥΝΟΛΟ :	1.235.775,12	329.865,91	0,00	0,00	1.565.641,03	579.218,60	289.955,16	0,00	13.879,25	883.053,01	682.588,02
	ΣΥΝΟΛΟ :	3.531.137,32	548.726,25	0,00	194.952,32	3.884.911,25	956.420,52	559.831,65	66.368,20	13.879,25	1.463.763,22	2.421.148,03

10.1.3. Έκθεση διαχείρισης Δ.Σ. χρήσης 2002

ΕΚΘΕΣΗ ΔΙΑΧΕΙΡΙΣΗΣ ΤΟΥ ΔΙΟΙΚΗΤΙΚΟΥ ΣΥΜΒΟΥΛΙΟΥ

ΤΗΣ Ανώνυμης εταιρείας "ΝΤΙΟΝΙΚ Α.Ε. ΕΜΠΟΡΙΑΣ Η/Υ, ΛΟΓΙΣΜΙΚΟΥ & ΠΑΡΟΧΗΣ ΥΠΗΡΕΣΙΩΝ ΜΗΧΑΝΟΓΡΑΦΗΣΗΣ"

ΓΙΑ ΤΗΝ ΧΡΗΣΗ 2002 (1.1.2002 - 31.12.2002)

ΠΡΟΣ ΤΗΝ ΕΤΗΣΙΑ ΤΑΚΤΙΚΗ ΓΕΝΙΚΗ ΣΥΝΕΛΕΥΣΗ ΤΩΝ ΜΕΤΟΧΩΝ

Κύριοι Μέτοχοι,

Έχουμε την τιμή να σας υποβάλουμε για έγκριση, σύμφωνα με το νόμο και το Καταστατικό της εταιρείας, τις οικονομικές καταστάσεις της εταιρείας για την 8^η εταιρική χρήση, που καλύπτει το χρονικό διάστημα από 1.1.2002 - 31.12.2002 (Ισολογισμός, λογαριασμός αποτελεσμάτων χρήσεως, πίνακα διαθέσεως αποτελεσμάτων, προσάρτημα όπως προκύπτουν από τα βιβλία της εταιρείας και έχουν εγκριθεί με συνεδρίαση του Δ.Σ.) και παρακαλούμε να τις εγκρίνεται. Επίσης θα θέλαμε να σας εκθέσουμε τα ακόλουθα, σχετικά με τη δραστηριότητα της εταιρείας κατά τη διάρκεια της όγδοης χρήσεως, την οικονομική θέση και την προβλεπόμενη από το Δ.Σ. πορεία της στις αμέσως επόμενες χρήσεις.

α. Εξέλιξη των εργασιών

Ο κύκλος εργασιών της όγδοης εταιρικής χρήσεως από 1 Ιανουαρίου 2002 έως 31 Δεκεμβρίου 2002, ανήλθε σε 30.713.312,57€ έναντι 25.904.733,90€ της προηγούμενης χρήσης.

Η εταιρεία μας είχε καθαρά κέρδη προ φόρων 873.409,88€, έναντι 568.766,65€ της προηγούμενης χρήσης

Το ποσοστό των κερδών προ φόρων δια του κύκλου εργασιών ήταν 2,84% έναντι 2,20% της προηγούμενης χρήσης.

β. Οικονομική θέση της Εταιρείας

Η εταιρεία, κατέχει μια από τις σημαντικές θέσεις στον κλάδο της. Οι οικονομικοί της δείκτες είναι αρκετά ευνοϊκοί. Ενδεικτικά αναφέρουμε τους παρακάτω αριθμοδείκτες:

	2002	2001
α) Κυκλοφορούν ενεργητικό προς σύνολο ενεργητικού	79,15%	75,76%
β) Ίδια κεφάλαια προς σύνολο Παθητικού	36,99%	51,16%
γ) Κυκλοφορούν ενεργητικό προς βραχυπρόθεσμες υποχρεώσεις	126,37%	155,48%
δ) Ίδια κεφάλαια προς Πάγιο ενεργητικό	252,87%	196,79%
ε) Διαθέσιμα προς κυκλοφορούν ενεργητικό	0,44%	6,51%
στ) Περιθ. Μικτού κέρδους	12,13%	11,72%
ζ) Περιθ. Καθαρού κέρδους	2,84%	2,20%

Η εταιρεία είναι κερδοφόρα σε ικανοποιητικά ποσοστά επί του τζίρου και οι οικονομικοί δείκτες της που αφορούν τη σταθερότητά της κρίνονται ικανοποιητικοί.

γ. Προβλεπόμενη πορεία

Η εταιρία βρίσκεται σε μία φάση ραγδαίας ανάπτυξης. Με βάση την μέχρι τώρα πορεία της εταιρείας μας και με δεδομένο την καλύτερη συνέχεια και στο μέλλον, εκτιμάται ότι οι προοπτικές για την επόμενη χρήση, παρά τις δυσκολίες της αγοράς και τον ανταγωνισμό θα είναι καλές.

δ. Κατεχόμενα χρεόγραφα

Οι συμμετοχές σε άλλες επιχειρήσεις την 31.12.2002 ανέρχονται στο ποσό των € 3.586.649,53 και αφορούν :

- Συμμετοχή στην εταιρεία περιορισμένης ευθύνης «SPEC ΕΠΕ» με ποσοστό 99,99 και αξία κτήσης 17.578,87€.
- Συμμετοχή στην ανώνυμη εταιρεία «ΕΥΡΩΚΑΤΑΣΤΗΜΑΤΑ ΑΕ» με ποσοστό 60% και αξία κτήσης 955.800,00 €.
- Συμμετοχή στην ανώνυμη εταιρεία «C.A.A.D. Α.Ε.» με ποσοστό 34,37% και αξία κτήσης 784.023,19 €.
- Συμμετοχή στην ανώνυμη εταιρεία «ΝΤΙΟΝΙΚ OFFICE DEPOT ΑΕ» με ποσοστό 40,88% και αξία κτήσης 537.280,00 €.
- Συμμετοχή στην ανώνυμη εταιρεία « ΑΦΟΙ ΔΗΜΗΤΡΟΠΟΥΛΟΙ Α.Ε.» με ποσοστό 44,00% και αξία κτήσης 317.269,50 €.
- Συμμετοχή στην ανώνυμη εταιρεία «ATCOM Α.Ε.» με ποσοστό 45,22% και αξία κτήσης 183.197,97 €.
- Συμμετοχή στην ανώνυμη εταιρεία «ΠΡΟΤΥΠΟ ΚΕΝΤΡΟ ΔΙΑΝΟΜΩΝ Α.Ε.» με ποσοστό συμμετοχής 33,00% και αξία κτήσης 791.500,00 €.

ε. Διαθέσιμο συνάλλαγμα

Η εταιρία την 31.12.2002 είχε τις εξής καταθέσεις σε Ξ.Ν.

- Στην τράπεζα Πίστewας USD 852,73
- Στην τράπεζα Πίστewας GBP - 116,81

στ. Ακίνητα

Η εταιρία είχε στην κατοχή της την 31.12.2002 τα εξής ακίνητα :

- 1) Οικόπεδο συνολικής έκτασης 1.280 τ.μ. στην οδό Αριστοτέλους 95 στο Δήμο Αχαρνών του νομού Αττικής αξίας κτήσης 212.261,58 €.
- 2) Τριώροφο κτίριο επί του οικοπέδου συνολικού εμβαδού 3.200 τ.μ. και αξία κτήσης με τις προσθήκες και τις βελτιώσεις του 2002 1.038.032,88€.

ζ. Σημαντικά γεγονότα που συνέβησαν στη χρήση

Στη χρήση 2002 έγινε αύξηση του μετοχικού κεφαλαίου της εταιρείας ως εξής: Με απόφαση της Έκτακτης Γενικής Συνέλευσης των μετόχων της εταιρείας της 27.12.2002, αποφασίστηκε αύξηση του μετοχικού κεφαλαίου της εταιρείας κατά το ποσό των € 762.300,00, με κεφαλαιοποίηση μέρους της «Διαφοράς από έκδοση μετοχών υπέρ το άρτιο», με έκδοση 2.541.000 νέων μετοχών ονομαστικής αξίας 0,30€ η κάθε μία.

Οι επίδικες ή υπό διαιτησία υποθέσεις, καθώς και οι αποφάσεις δικαστικών ή διαιτητικών οργάνων που προέκυψαν κατά τη διάρκεια της κλειόμενης χρήσης δεν αναμένεται να έχουν σημαντική επίπτωση στην οικονομική κατάσταση και λειτουργία της εταιρείας.

η. Οι λογιστικές αρχές

Οι λογιστικές αρχές που ακολούθησε η εταιρεία για την κατάρτιση των οικονομικών καταστάσεων της όγδοης χρήσεως 2002 (1.1.2002-31.12.2002), καθώς και άλλες χρήσιμες πληροφορίες, αναφέρονται στο προσάρτημα, το οποίο αποτελεί αναπόσπαστο στοιχείο αυτής της Έκθεσης.

θ. Διανομή κερδών

Καθαρά κέρδη που προέκυψαν κατά την εταιρική χρήση 2002(1.1.2002-31.12.2002)	873.409,88 €
Πλέον : Υπόλοιπο κερδών προηγούμενων χρήσεων	511.684,03 €
Μειον : Φόρος εισοδήματος	- 209.652,44 €
Κέρδη προς διαθεση	1.175.441,47 €

Η διάθεση των κερδών προτείνεται να γίνει ως εξής :

Τακτικό αποθεματικό	28.385,82 €
Μέρισμα	304.920,00 €
Αμοιβές μελών Δ.Σ.	90.000,00 €
Υπόλοιπο κερδών εις νέο	752.135,65 €
Σύνολο	1.175.441,47 €

Κύριοι Μέτοχοι, με βάση και όσα προαναφέρθηκαν, σας καλούμε να εγκρίνετε τις οικονομικές καταστάσεις της 8^{ης} εταιρικής χρήσεως 2002 (1.1.2002-31.12.2002).

Αχαρναί 17 Φεβρουαρίου 2003

Ο Πρόεδρος του Δ.Σ
ΓΕΩΡΓΙΟΣ ΑΛΒΑΝΟΣ

ΒΕΒΑΙΩΣΗ

Βεβαιώνεται ότι αυτή η έκθεση αποτελείται από 4 σελίδες, είναι εκείνη που αναφέρεται στο πιστοποιητικό ελέγχου μου, με ημερομηνία 20 Φεβρουαρίου 2003.

Αθήνα 20 Φεβρουαρίου 2003

Ο ΟΡΚΩΤΟΣ ΕΛΕΓΚΤΗΣ ΛΟΓΙΣΤΗΣ

ΣΩΤΗΡΗΣ Α. ΚΩΝΣΤΑΝΤΙΝΟΥ
A.M. Σ.Ο.Ε.Λ : 13671
Grant Thornton
Ορκωτοί Ελεγκτές Λογιστές
Σύμβουλοι Επιχειρήσεων

10.2. Ταμειακές ροές χρήσης 2002

A/A	Ανάλυση (Ποσά σε € .)	2001	2002
A	Ταμειακές Ροές από συνήθειες (Λειτουργικές) δραστηριότητες		
	A 1 00 Ταμειακές εισροές		
101	Πωλήσεις	25.904.733,90	30.713.312,57
102	Άλλα έσοδα εκμεταλλεύσεως	74.516,90	103.325,89
103	Έκτακτα και ανόργανα έσοδα	107.375,18	78.267,73
104	Έσοδα προηγούμενων χρήσεων	0,00	0,00
105	Πιστωτικοί τόκοι [κλπ .]	108.813,52	203.458,21
106	Έσοδα χρεογράφων	0,00	0,00
107	Πώληση χρεογράφων	0,00	0,00
108	Μείωση απαιτήσεων	911.587,11	0,00
	Αφαιρούνται :		
109	Αγορά χρεογράφων	0,00	0,00
110	Αύξηση απαιτήσεων	0,00	-8.783.721,75
	Σύνολο Ταμειακών Εισροών (A 100)	27.107.026,61	22.314.642,65
A	A 200 Ταμειακές εκροές		
201	Κόστος πωληθέντων (μείον αποσβέσεις και προβλέψεις)	22.868.432,04	26.987.455,06
202	Έξοδα λειτουργίας διοικήσεως	763.061,00	611.215,50
203	Έξοδα λειτουργίας ερευνών - αναπτύξεως	0,00	0,00
204	Έξοδα λειτουργίας διαθέσεως	1.017.562,20	1.635.337,92
205	Έξοδα υποαπασχολήσεως / αδράνειας	0,00	0,00
206	Άλλα έξοδα	129.422,86	263.231,64
207	Αύξηση αποθεμάτων	1.099.474,77	0,00
208	Αύξηση μεταβατικών λογαριασμών ενεργητικού	0,00	0,00
209	Μείωση μεταβατικών λογαριασμών παθητικού	0,00	0,00
210	Μείωση βραχυπρόθεσμων υποχρεώσεων (πλην Τραπεζών)	1.141.595,52	0,00
	Αφαιρούνται :		
211	Μείωση αποθεμάτων	0,00	-490.648,12
212	Μείωση μεταβατικών λογαριασμών ενεργητικού	-41.724,57	-216.022,09
213	Αύξηση μεταβατικών λογαριασμών παθητικού	-13.237,98	-41.526,95
214	Αύξηση βραχυπρόθεσμων υποχρεώσεων (πλην Τραπεζών)	0,00	-4.688.080,28
	Σύνολο Ταμειακών Εκροών (A200)	26.964.585,86	24.060.962,68
A	A 300 Ταμειακές Εκροές φόρων		
301	Φόροι εισοδήματος	169.400,48	209.652,44
302	Μη ενσωματωμένοι στο λειτουργικό κόστος φόροι	0,00	0,00
303	Διαφορές φόρου φορολογικού ελέγχου	118.957,88	0,00
304	Μείωση υποχρεώσεων από φόρους - τέλη	7.091,11	0,00
	Αφαιρείται :		
305	Αύξηση υποχρεώσεων από φόρους - τέλη	0,00	-123.791,51
	Σύνολο Ταμειακών εκροών φόρων (A 300)	295.449,46	85.860,93
	Ταμειακές Ροές από συνήθειες (Λειτουργικές) δραστηριότητες (A 100 - A 200 - A 300) = A	-153.008,71	-1.832.180,96
	B Ταμειακές Ροές από Επενδυτικές δραστηριότητες		

B		B 100 Ταμειακές εισροές		
	101	Πώληση ασώματων ακινητοποιήσεων	45.728,54	0,00
	102	Πώληση ενσώματων ακινητοποιήσεων	0,00	145.072,74
	103	Πώληση συμμετοχών και τίτλων ακινητοποιήσεων	616.287,60	157.642,92
	104	Μείωση μακροπρόθεσμων απαιτήσεων	0,00	568,15
	105	Έσοδα συμμετοχών και τίτλων ακινητοποιήσεων	0,00	256.347,51
	106	Πιστωτικοί τόκοι (μακροπρόθεσμων κλπ . απαιτήσεων)	0,00	0,00
		Σύνολο Ταμειακών εισροών (B 100)	662.016,14	559.631,32
		B 200 Ταμειακές εκροές		
B	201	Αγορά ασώματων ακινητοποιήσεων	39.911,95	59.867,95
	202	Αγορά ενσώματων ακινητοποιήσεων	650.231,35	218.860,34
	203	Αγορά συμμετοχών και τίτλων ακινητοποιήσεων	79.236,98	1.522.144,42
	204	Αύξηση μακροπρόθεσμων απαιτήσεων	4.934,70	0,00
	205	Αύξηση εξόδων εγκαταστάσεως	362.422,09	269.997,96
		Σύνολο Ταμειακών εκροών (B 200)	1.136.737,07	2.070.870,67
		Ταμειακές Ροές από Επενδυτικές Δραστηριότητες (B 100 - B 200) = B	-474.720,92	-1.511.239,35
		Γ Ταμειακές Ροές από χρηματοδοτικές δραστηριότητες		
		Γ 100 Ταμειακές εισροές		
Γ	101	Είσπραξη αύξησης μετοχικού κεφαλαίου και διαφοράς υπέρ άρθριο	3.222.303,74	0,00
	102	Είσπραξη επιχορηγήσεων παγίων	0,00	0,00
	103	Αύξηση μακροπρόθεσμων υποχρεώσεων	0,00	0,00
	104	Αύξηση βραχυπρόθεσμων υποχρεώσεων (λογαριασμοί Τραπεζών)	0,00	3.153.838,12
		Σύνολο Ταμειακών εισροών (Γ 100)	3.222.303,74	3.153.838,12
		Γ 200 Ταμειακές εκροές		
Γ	201	Ποσά Μείωσης μετοχικού κεφαλαίου	0,00	0,00
	202	Επιστροφή επιχορηγήσεων παγίων	0,00	0,00
	203	Μείωση μακροπρόθεσμων υποχρεώσεων	0,00	0,00
	204	Μείωση βραχυπρόθεσμων υποχρεώσεων (λογαριασμοί Τραπεζών)	954.827,64	0,00
	205	Τόκοι πληρωθέντες	484.403,59	468.307,85
	206	Μερίσματα πληρωθέντα	307.801,73	149.679,72
	207	Διανομή κερδών στο προσωπικό	0,00	0,00
	208	Αμοιβές Δ.Σ. από κέρδη χρήσεως	73.367,57	90.000,00
		Σύνολο Ταμειακών εκροών (Γ 200)	1.820.400,53	707.987,57
		Ταμειακές Ροές από χρηματοδοτικές δραστηριότητες (Γ 100 - Γ 200) = Γ	1.401.903,21	2.445.850,55
		ΤΑΜΕΙΑΚΕΣ ΡΟΕΣ ΕΤΑΙΡΙΑΣ (αλγεβρικό άθροισμα Α+Β+Γ)	774.173,57	-897.569,76
		ΠΛΕΟΝ: ΧΡΗΜΑΤΙΚΑ ΔΙΑΘΕΣΙΜΑ ΕΝΑΡΞΗΣ ΧΡΗΣΗΣ	222.869,37	997.042,94
		ΧΡΗΜΑΤΙΚΑ ΔΙΑΘΕΣΙΜΑ ΤΕΛΟΥΣ ΧΡΗΣΗΣ	997.042,94	99.473,18

10.3. Περιοδικές οικονομικές καταστάσεις χρήσης 2002

ΕΝΕΡΓΗΤΙΚΟ		ΠΟΣΑ ΠΕΡΙΟΔΟΥ	ΠΟΣΑ ΠΕΡΙΟΔΟΥ	ΠΑΘΗΤΙΚΟ	
		1/1-31/3/2002	1/1-31/3/2001	ΠΟΣΑ ΠΕΡΙΟΔΟΥ	ΠΟΣΑ ΠΕΡΙΟΔΟΥ
		1/1-31/3/2002	1/1-31/3/2001	1/1-31/3/2002	1/1-31/3/2001
Β. ΕΞΟΔΑ ΕΓΚΑΤΑΣΤΑΣΕΩΣ					
Αξία κτήσεως	1.264.078,12	893.266,64		3.811.500,00	3.389.581,80
Μείον: Αποσβέσεις έως 31/3/2002	638.787,58	385.646,70			
Αναπόσβεστη αξία	<u>625.290,54</u>	<u>507.619,94</u>			
Γ. ΠΑΓΙΟ ΕΝΕΡΓΗΤΙΚΟ					
II. ΕΝΣΩΜΑΤΕΣ ΑΚΙΝΗΤΟΠΟΙΗΣΕΙΣ					
Αξία κτήσης	2.342.650,67	1.744.158,22			
Μείον: Αποσβέσεις έως 31/3/2002	442.490,90	237.738,61			
Αναπόσβεστη αξία	<u>1.900.159,77</u>	<u>1.506.419,61</u>			
III. Συμμετοχές & άλλες μακρ/σμες χρηματοοικονομικές απαιτήσεις					
	<u>2.113.402,43</u>	<u>2.631.164,45</u>			
Σύνολο Παγίου Ενεργητικού (Γ II+Γ III)	<u>4.013.562,20</u>	<u>4.137.584,06</u>			
Δ. ΚΥΚΛΟΦΟΡΟΥΝ ΕΝΕΡΓΗΤΙΚΟ					
I. Αποθέματα					
Εμπορεύματα	3.823.795,45	3.574.835,01			
Προκαταβολές για αγορά αποθεμάτων	317.056,13	735.570,15			
	<u>4.140.851,58</u>	<u>4.310.405,16</u>			
II. Απαιτήσεις					
Πελάτες	4.292.214,03	7.179.422,40			
Λοιπές απαιτήσεις	8.111.573,66	2.735.017,47			
	<u>12.403.787,69</u>	<u>9.914.439,87</u>			
IV. Διαθέσιμα					
Σύνολο Κυκλοφορούντος Ενεργητικού (ΔI+ΔII+ΔIV)	<u>16.805.388,24</u>	<u>16.118.909,82</u>			
Ε. ΜΕΤ/ΚΟΙ ΛΟΓ/ΣΜΟΙ ΕΝΕΡΓΗΤΙΚΟΥ	<u>455.835,43</u>	<u>227.342,95</u>			
ΓΕΝΙΚΟ ΣΥΝΟΛΟ ΕΝΕΡΓΗΤΙΚΟΥ (Β+Γ+Δ+Ε)	<u>21.900.076,41</u>	<u>21.011.456,77</u>			
ΛΟΓ/ΣΜΟΙ ΤΑΞΕΩΣ ΧΡΕΩΣΤΙΚΟ	<u>1.410.185,47</u>	<u>1.950.962,41</u>			
ΣΗΜΕΙΩΣΕΙΣ:					
1) Δεν υπάρχουν εμπράγματα βάρη επί των ακινήτων της εταιρείας.					
2) Η εταιρεία στις 31/3/2002 απασχολούσε 68 άτομα.					
3) Δεν υπάρχουν εκκρεμείς ή υπό διατήρηση δικαστικές υποθέσεις, στις 31/3/2002, που να μπορούν να επηρεάσουν σημαντικά την οικονομική κατάσταση της εταιρείας.					
4) Το υπόλοιπο του λογαριασμού Α-VI "Ποσά προοριζόμενα για αύξηση του Μετοχικού Κεφαλαίου" ποσό ΕΥΡΩ 176.082,18 παραμένει στον λογαριασμό αυτό, σε εφαρμογή της δέσμευσης των βασικών μετόχων προς το Δ.Σ. του Χ.Α.Α.					
5) Ο κύκλος εργασιών της εταιρείας 6.261.387,43 ΕΥΡΩ του 3μήνου 2002 περιλαμβάνεται στους ακόλουθους κλάδους οικονομικής δραστηριότητας του ΣΤΑΚΟΔ-91: ΚΩΔ. 514.9 "Χονδρικό εμπόριο συσκευών οικιακής χρήσεως και άλλων ειδών" € 2.544.673,22, ΚΩΔ. 516.4 "Εμπόριο μηχανών εξοπλισμού γραφείων" € 3.599.781,63 ΚΩΔ. 722.0 "Παροχή συμβουλών σε θέματα λογισμικού και μηχανογράφησης" € 54.867,37 και ΚΩΔ. 514.3 "Χονδρικό εμπόριο ηλεκτρικών οικιακών συσκευών, ραδιοφωνικών και τηλεοπτικών συσκευών" € 62.065,21.					
6) Για την σύνταξη της λογιστικής κατάστασης 31/3/2002 χρησιμοποιήθηκαν οι ίδιες λογιστικές αρχές με αυτές της λογιστικής κατάστασης της αντίστοιχης προηγούμενης περιόδου.					
ΚΑΤΑΣΤΑΣΗ ΛΟΓΑΡΙΑΣΜΟΥ ΑΠΟΤΕΛΕΣΜΑΤΩΝ ΤΗΣ 31ης ΜΑΡΤΙΟΥ 2002 (1η Ιανουαρίου - 31 Μαρτίου 2002)					
		ΠΟΣΑ ΠΕΡΙΟΔΟΥ	ΠΟΣΑ ΠΕΡΙΟΔΟΥ		
		1/1-31/3/2002	1/1-31/3/2001		
I. ΑΠΟΤΕΛΕΣΜΑΤΑ ΕΚΜΕΤΑΛΛΕΥΣΕΩΣ					
Κύκλος εργασιών (πωλήσεις)	6.261.387,43	3.886.220,72			
Μείον: Κόστος πωληθέντων	5.498.846,54	3.096.797,44			
Μικτά αποτελέσματα (κέρδη) εκμεταλλεύσεως	762.540,89	789.423,28			
Πλέον: Άλλα έσοδα εκμεταλλεύσεως	23.444,32	8.483,62			
Σύνολο	785.985,21	797.906,90			
Μείον: 1. Εξοδα διοικ. λειτουργίας	224.345,14	191.203,96			
2. Εξοδα λεπ. διαθέσεως	400.472,40	624.817,58	322.095,25	513.299,21	
	161.167,63	161.167,63		284.607,69	
Πλέον: 4. Πιστωτ. τόκοι & συν. έσοδα	86.784,30	851,59			
Μείον: 3. Χρεωστ. τόκοι & συν. έξοδα	64.494,57	142.863,60	(142.012,01)		
Ολικά αποτι/τα (κέρδη) εκμεταλλεύσεως	183.457,36	142.595,68			
II. ΜΕΙΟΝ: ΕΚΤΑΚΤΑ ΑΠΟΤΕΛΕΣΜΑΤΑ					
1. Εκτακτα & ανόργανα έσοδα	10.243,43	1.220,03			
Μείον: 1. Εκτακτα & ανόργανα έξοδα	31.244,75	20.004,39			
3. Εξοδα προηγ. χρήσεων	0,00	(21.001,32)	0,00	(18.784,36)	
Οργανικά & έκτακτα αποτι/τα (κέρδη)	162.456,04	123.811,32			
Μείον: Σύνολο αποσβέσεων	121.395,09	81.398,04			
Μείον: Οι από αυτές ενσωματωμένες στο λειτουργικό κόστος	121.395,09	0,00	81.398,04	0,00	
ΚΑΘΑΡΑ ΑΠΟΤΕΛΕΣΜΑΤΑ (ΚΕΡΔΗ) ΠΕΡΙΟΔΟΥ ΠΡΟ ΦΟΡΩΝ	<u>162.456,04</u>	<u>123.811,32</u>			
Αχαρνές, 16 Μαΐου 2002					
Ο ΔΙΕΥΘΥΝΩΝ ΣΥΜΒΟΥΛΟΣ					
ΡΟΥΜΠΑΣ ΘΩΜΑΣ					
Α.Δ.Τ. Τ 509723					
Η ΛΟΓΙΣΤΡΙΑ					
ΚΩΝΣΤΑΝΤΟΠΟΥΛΟΥ ΓΕΩΡΓΙΑ					
Α.Δ.Τ. Ε 404648					
Ο ΠΡΟΕΔΡΟΣ ΤΟΥ Δ.Σ.					
ΑΛΒΑΝΟΣ Κ. ΓΕΩΡΓΙΟΣ					
Α.Δ.Τ. Θ 893752					
ΔΙΟΛΙΚΗ Τηλ.: 010 38 23 380					

 ΝΤΙΟΝΙΚ Α.Ε. ΕΜΠΟΡΙΑΣ Η/Υ ΛΟΓΙΣΜΙΚΟΥ & ΠΑΡΟΧΗΣ ΥΠΗΡΕΣΙΩΝ ΜΗΧΑΝΟΓΡΑΦΗΣΗΣ ΕΔΡΑ: ΑΧΑΡΝΑΙ - ΑΡ. Μ.Α.Ε. 34192/06/Β/95/2 ΣΥΝΟΠΤΙΚΗ ΛΟΓΙΣΤΙΚΗ ΚΑΤΑΣΤΑΣΗ ΤΗΣ 30ης ΙΟΥΝΙΟΥ 2002 (1η ΙΑΝΟΥΑΡΙΟΥ 2002 - 30η ΙΟΥΝΙΟΥ 2002)					
ΕΝΕΡΓΗΤΙΚΟ	ΠΟΣΑ ΠΕΡΙΟΔΟΥ	ΠΟΣΑ ΠΕΡΙΟΔΟΥ	ΠΑΘΗΤΙΚΟ	ΠΟΣΑ ΠΕΡΙΟΔΟΥ	ΠΟΣΑ ΠΕΡΙΟΔΟΥ
	1/1-30/6/2002	1/1-30/6/2001		1/1-30/6/2002	30/6/2001
Β. ΕΞΟΔΑ ΕΓΚΑΤΑΣΤΑΣΕΩΣ			Α. ΙΔΙΑ ΚΕΦΑΛΑΙΑ		
Αξία κτήσης	1.273.516,08	937.740,80	I. Μετοχικό Κεφάλαιο		
Μείον: Αποβέσεις	700.519,30	407.027,70	1. Καταβλημένο	3.811.500,00	3.389.581,80
	<u>572.996,78</u>	<u>530.713,11</u>	II. Διαφορά από έκδοση μετοχών υπέρ το άρτιο	5.567.000,37	5.988.918,56
Γ. ΠΛΗΓΙΟ ΕΝΕΡΓΗΤΙΚΟ			IV. Αποθεματικά Κεφάλαια	277.296,13	260.314,34
II. Ενσώματες Ακίνητοποιήσεις			V. Αποτελέσματα εις νέον προηγ. χρήσεων	511.684,09	508.837,10
Αξία κτήσης	2.435.405,08	1.912.113,40	Αποτελέσματα εις νέον περιόδου 30/6/2002 (προ φόρων)	364.063,21	270.794,28
Μείον: Αποβέσεις	510.159,22	277.274,46	Διαφορές φορολογικού ελέγχου προηγούμενων χρήσεων	0,00	-118.957,88
	<u>1.925.245,86</u>	<u>1.634.838,93</u>		<u>875.747,24</u>	<u>661.673,51</u>
III. Συμμετοχές & άλλες μακρο/μεσες χρηματοοικονομικές απαιτήσεις	3.031.613,63	2.632.631,80	VI. Ποσά προοριζόμενα για αύξηση κεφαλαίου	176.082,18	176.082,17
Σύνολο Πληγίου Ενεργητικού (Γ II+Γ III)	<u>4.956.859,49</u>	<u>4.267.470,73</u>	Σύνολο Ιδίων Κεφαλαίων (AI+AII+AV+AVI)	<u>10.707.625,92</u>	<u>10.476.570,38</u>
Δ. ΚΥΚΛΟΦΟΡΟΥΝ ΕΝΕΡΓΗΤΙΚΟ			Β. ΠΡΟΒΛΕΨΕΙΣ ΓΙΑ ΚΙΝΗΔΟΥΝΣ & ΕΞΟΔΑ	<u>562,69</u>	<u>10.034,49</u>
I. Αποθέματα			Γ. ΥΠΟΧΡΕΩΣΕΙΣ		
Εμπορεύματα	3.500.163,76	3.773.659,62	II. Βραχυθεσμες Υποχρεώσεις	12.753.728,34	8.186.251,70
Προκ/λές για αγορές αποθεματ.	321.300,23	418.747,55	Δ. ΜΕΤ/ΚΟΙ ΛΟΓ/ΣΜΟΙ ΠΑΘΗΤΙΚΟΥ	0,00	8.964,02
	<u>3.821.463,99</u>	<u>4.192.407,17</u>	ΓΕΝΙΚΟ ΣΥΝΟΛΟ ΠΑΘΗΤΙΚΟΥΣ	<u>23.461.916,95</u>	<u>18.681.820,60</u>
II. Απαιτήσεις			ΛΟΓ/ΣΜΟΙ ΤΑΞΕΩΣ ΠΙΣΤΩΤΙΚΟΙ	<u>3.090.013,75</u>	<u>3.278.279,96</u>
Πελάτες	3.551.879,04	5.138.756,78			
Λοιπές απαιτήσεις	9.902.425,85	3.635.977,05			
IV. Διαθέσιμα	278.534,32	670.098,69			
Σύνολο Κυκλοφορούντος Ενεργητικού (ΔI+ΔII+ΔIV)	<u>17.554.303,20</u>	<u>13.637.239,69</u>			
Ε. ΜΕΤ/ΚΟΙ ΛΟΓ/ΣΜΟΙ ΕΝΕΡΓΗΤΙΚΟΥ ΓΕΝΙΚΟ ΣΥΝΟΛΟ ΕΝΕΡΓΗΤΙΚΟΥ (B+Γ+Δ+Ε)	<u>377.757,48</u>	<u>246.397,07</u>			
ΛΟΓ/ΣΜΟΙ ΤΑΞΕΩΣ ΧΡΕΩΣΤΙΚΟΙ	<u>23.461.916,95</u>	<u>18.681.820,60</u>			
	<u>3.090.013,75</u>	<u>3.278.279,96</u>			

ΣΗΜΕΙΩΣΕΙΣ :

- 1) Δεν υπάρχουν εμπράγματα βάρη επί των ακινήτων της εταιρείας.
- 2) Η εταιρεία στις 30/6/2002 απασχολούσε 72 άτομα.
- 3) Δεν υπάρχουν εκκρεμείς ή υπο διαπίστωση δικαστικές υποθέσεις, στις 30/6/2002, που να μπορούν να επηρεάσουν σημαντικά την οικονομική κατάσταση της εταιρείας.
- 4) Ο κύκλος εργασιών της εταιρείας 12.143.291,83 EURO του α' εξαμήνου 2002 περιλαμβάνεται στους ακόλουθους κλάδους οικονομικής δραστηριότητας του ΣΤΑΚΟΔ-91 : ΚΩΔ. 514.9 "Χονδρικό εμπόριο συσκευών οικιακής χρήσεως και άλλων ειδών" ευρώ 4.930.176,48, ΚΩΔ. 516.4 "Εμπόριο μηχανών εξοπλισμού γραφείων" ευρώ 6.853.378,27, ΚΩΔ. 722.0 "Παροχή συμβουλών σε θέματα λογισμικού και μηχανογράφησης" ευρώ 229.611,06 και ΚΩΔ. 514.3 "Χονδρικό εμπόριο ηλεκτρικών οικιακών συσκευών, ραδιοφωνικών και τηλεοπτικών συσκευών" ευρώ 130.126,02.
- 5) Για την σύνταξη της λογιστικής κατάστασης 30/6/2002 χρησιμοποιήθηκαν οι ίδιες λογιστικές αρχές με αυτές της λογιστικής κατάστασης της αντίστοιχης προηγούμενης περιόδου.

ΚΑΤΑΣΤΑΣΗ ΛΟΓΑΡΙΑΣΜΟΥ ΑΠΟΤΕΛΕΣΜΑΤΩΝ ΤΗΣ 30ης ΙΟΥΝΙΟΥ 2002 (1η Ιανουαρίου - 30 Ιουνίου 2002)			
	ΠΟΣΑ ΠΕΡΙΟΔΟΥ	ΠΟΣΑ ΠΕΡΙΟΔΟΥ	
	1/1-30/6/2002	1/1-30/6/2001	
I. ΑΠΟΤΕΛΕΣΜΑΤΑ ΕΚΜΕΤΑΛΛΕΥΣΕΩΣ			
Κύκλος εργασιών (πωλήσεις)	12.143.291,83	7.501.467,41	
Μείον: Κόστος πωληθέντων	10.721.539,63	5.951.282,32	
Μικτά αποτελέσματα (κέρδη)	1.421.752,20	1.550.175,09	
Πλέον: Άλλα έσοδα εκμεταλλεύσεως	47.622,08	39.232,90	
Σύνολο	1.469.374,28	1.589.407,99	
Μείον: 1. Έξοδα διοικ. λειτουργίας	480.694,38	448.796,21	
2. Έξοδα λοιπ. διαβέσεως	849.575,39	1.330.269,77	
	139.104,51	384.585,95	
Πλέον: Έσοδα συμμετοχών -πιστ. τόκοι & συναφή έσοδα	420.662,70	107.586,63	
Μείον: Χρεωστ. τόκοι & συν. έξοδα	171.425,62	249.237,08	
Ολικά αποτ/τα (κέρδη) εκμ/σεως	388.341,59	272.491,02	
II. ΜΕΙΟΝ: ΕΚΤΑΚΤΑ ΑΠΟΤΕΛΕΣΜΑΤΑ			
1. Εκτακτα & ανόργ. έσοδα - Κέρδη	24.814,66	33.183,33	
Μείον:			
1. Εκτακτα & ανόργ. έξοδα - Ζημιές	40.941,41	34.880,07	
3. Έξοδα προηγ. χρήσεων	8.151,63	0	
Οργανικά & εκτακτα αποτ/τα (κέρδη)	364.063,21	270.794,28	
Μείον: Σύνολο αποβέσεων	247.332,25	178.864,62	
Μείον: Οι από αυτές ενσωματωμένες στο λειτουργικό κόστος	247.332,25	0,00	
ΚΑΘΑΡΑ ΑΠΟΤΕΛΕΣΜΑΤΑ (ΚΕΡΔΗ) ΠΕΡΙΟΔΟΥ ΠΡΟ ΦΟΡΩΝ	<u>364.063,21</u>	<u>270.794,28</u>	

Ο ΠΡΟΕΔΡΟΣ ΤΟΥ Δ.Σ.
ΑΛΒΑΝΟΣ Κ. ΓΕΩΡΓΙΟΣ
Α.Δ.Τ. Θ 893752

Αχαρνές, 17 Ιουλίου 2002
Ο ΔΙΕΥΘΥΝΩΝ ΣΥΜΒΟΥΛΟΣ
ΡΟΥΜΠΑΣ ΘΩΜΑΣ
Α.Δ.Τ. Τ 509723

Η ΛΟΓΙΣΤΡΙΑ
ΚΩΝΣΤΑΝΤΟΠΟΥΛΟΥ ΓΕΩΡΓΙΑ
Α.Δ.Τ. Ζ 404648

ΠΙΣΤΟΠΟΙΗΤΙΚΟ ΕΛΕΓΧΟΥ ΟΡΚΩΤΟΥ ΕΛΕΓΚΤΗ ΛΟΓΙΣΤΗ



Προς το Διοικητικό Συμβούλιο της Ανώνυμης Εταιρείας "ΝΤΙΟΝΙΚ Ανώνυμη Εταιρεία Εμπορίας Η/Υ, Λογισμικού και Παροχής Υπηρεσιών Μηχανογράφησης"

Διενεργήσαμε τον έλεγχο που προβλέπεται από τις διατάξεις του άρθρου 6 του Π.Δ. 360/1985, όπως τροποποιήθηκε με το άρθρο 90 του Ν.2533/1997, εφαρμόζοντας, στα πλαίσια των αρχών και κανόνων ελεγκτικής που ακολουθεί το Σώμα Ορκωτών Ελεγκτών Λογιστών τις ελεγκτικές διαδικασίες που κρίναμε κατάλληλες, για να διαπιστώσουμε ότι οι ανωτέρω συνοπτικές οικονομικές καταστάσεις της Ανώνυμης Εταιρείας "ΝΤΙΟΝΙΚ Α.Ε." που καλύπτουν την περίοδο από 1/1/2002 μέχρι 30/6/2002, δεν περιέχουν ανακριβείς ή παραλείψεις που να επηρεάζουν ουσιαστικά την περιουσιακή διάρθρωση και την οικονομική θέση της εταιρείας, καθώς και τα αποτελέσματα που εμφανίζονται σε αυτές. Στα πλαίσια του ελέγχου αυτού λάβαμε και γνώση του λογιστικού απολογισμού του υποκαταστήματος της εταιρείας. Τέθηκαν στη διάθεσή μας τα βιβλία και στοιχεία που τήρησε η εταιρεία και μας δόθηκαν οι αναγκαίες για τον έλεγχο πληροφορίες και επεξηγήσεις που ζητήσαμε. Η εταιρεία εφάρμοσε ορθά το Γενικό Λογιστικό Σχέδιο. Δεν τροποποιήθηκε η μέθοδος απογραφής σε σχέση με την αντίστοιχη προηγούμενη περίοδο. Από τον έλεγχο μας προέκυψαν τα εξής: 1) Στο Λογαριασμό "Συμμετοχές & άλλες μακροπρόθεσμες χρηματικές απαιτήσεις" περιλαμβάνονται και συμμετοχές της εταιρείας σε έξι ανώνυμες εταιρείες και μία ΕΠΕ, οι οποίες αποτιμήθηκαν στην αξία κτήσεώς τους, σύμφωνα με τις διατάξεις του Κ.Β.Σ. (άρθρο 28 παρ.5). Εάν η αποτίμηση τους γινόταν σύμφωνα με τις διατάξεις του Κ.Ν.2190/1920, (άρθρο 43,παρ.6), τότε η αξία με την οποία θα εμφανίζονταν στον ισολογισμό, θα ήταν μικρότερη κατά το ποσό των ευρώ 1.056.134,75. 2) Η εταιρεία, βασισμένη στην υπ.αρ. 205 γνωμοδότηση της ολομέλειας των Νομικών Συμβούλων Διοικήσεως και στη φορολογική νομοθεσία, δεν έχει σχηματίσει πρόβλεψη για την αποζημίωση του προσωπικού της, λόγω εξόδου του από την υπηρεσία, για συνταξιοδότηση. Αν υπολογιζόταν η πρόβλεψη σύμφωνα με τις διατάξεις του Ν.2190/1920, το σωρευμένο ύψος της στο τέλος της περιόδου θα ανερχόταν σε ευρώ 50.500 περίπου. 3) Μετάδο των απαιτήσεων της εταιρείας, (Δ-ΙΙ Απαιτήσεις, του Κυκλοφορούντος Ενεργητικού), περιλαμβάνονται ακίνητα - καθυστερημένα υπόλοιπα συνολικού ποσού ευρώ. 353.000 περίπου, για τα οποία η εταιρεία έχει σχηματίσει σε προηγούμενες χρήσεις πρόβλεψη συνολικού ποσού ευρώ 21.661,48, για κάλυψη των ζημιών που θα υποστεί, από τη μη είσοδο μέρους των απαιτήσεων αυτών. 4) Η εταιρεία έχει ελεγχθεί φορολογικά μέχρι και τη χρήση 1999. Συνεπώς οι φορολογικές της υποχρεώσεις, από τη χρήση 2000 μέχρι και την κλειόμενη περίοδο, δεν έχουν καταστεί οριστικές. 5) Η εταιρεία δεν αποτίμησε τις απαιτήσεις και υποχρεώσεις της, με την ιστιμία του Ξ.Ν. 30/6/02. Εάν γινόταν κανονικά η αποτίμηση θα προέκυπταν χρεωστικές συναλλαγματικές διαφορές ποσού ευρώ 32.500 περίπου οι οποίες θα έπρεπε να επιβαρύνουν τα αποτελέσματα περιόδου. 6) Στο κοινδύλι του ισολογισμού "Ε. Μεταβατικοί Λογαριασμοί Ενεργητικού", περιλαμβάνεται το ποσό των ευρώ 91.086,90 που αφορά έσοδα που καταχωρήθηκαν με πρόβλεψη. Το παραπάνω ποσό προέρχεται από προηγούμενες χρήσεις και δεν έχει επιβεβαιωθεί μέχρι την ημερομηνία του ελέγχου μας. Με βάση τον έλεγχο που διενεργήσαμε, διαπιστώσαμε ότι οι ανωτέρω προσωρινές οικονομικές καταστάσεις προκύπτουν από τα βιβλία και στοιχεία της εταιρείας και αφού ληφθούν υπόψη οι προαναφερόμενες παρατηρήσεις μας καθώς και οι παρατηρήσεις από την εταιρεία σημειώσεις, δεν περιέχουν ανακριβείς ή παραλείψεις που να επηρεάζουν ουσιαστικά την εμφανιζόμενη περιουσιακή διάρθρωση και την οικονομική θέση της εταιρείας κατά την 30/6/2002, καθώς και τα αποτελέσματα της περιόδου που έληξε στην ημερομηνία αυτή, βάσει των σχετικών διατάξεων που ισχύουν και των λογιστικών αρχών και μεθόδων που εφαρμόζει η εταιρεία, οι οποίες έχουν γίνει γενικά παραδεκτές και δεν διαφέρουν από εκείνες που εφαρμόστηκαν στην αντίστοιχη περίοδο της προηγούμενης χρήσης.

Grant Thornton
Ορκωτοί Ελεγκτές
Συμβούλοι Επιχειρήσεων

Αθήνα, 22 Ιουλίου 2002
Ο Ορκωτός Ελεγκτής Λογιστής
Σωτήρης Α. Κωνσταντίνου
Α.Μ. Σ.Ο.Ε.Α. 13671

ΑΙΟΛΙΚΗ Τηλ.: 010 38 23 380

 ΝΤΙΟΝΙΚ Α.Ε. ΕΜΠΟΡΙΑΣ Η/Υ ΛΟΓΙΣΜΙΚΟΥ & ΠΑΡΟΧΗΣ ΥΠΗΡΕΣΙΩΝ ΜΗΧΑΝΟΓΡΑΦΗΣΗΣ ΕΔΡΑ: ΑΧΑΡΝΑΙ - ΑΡ. Μ.Α.Ε. 34192/06/Β/95/493 ΣΥΝΟΠΤΙΚΗ ΛΟΓΙΣΤΙΚΗ ΚΑΤΑΣΤΑΣΗ ΤΗΣ 30ης ΣΕΠΤΕΜΒΡΙΟΥ 2002 (1η ΙΑΝΟΥΑΡΙΟΥ 2002 - 30η ΣΕΠΤΕΜΒΡΙΟΥ 2002) ΠΟΣΑ ΣΕ ΕΥΡΩ					
ΕΝΕΡΓΗΤΙΚΟ	ΠΟΣΑ ΠΕΡΙΟΔΟΥ 1/1-30/9/2002	ΠΟΣΑ ΠΕΡΙΟΔΟΥ 1/1-30/9/2001	ΠΑΘΗΤΙΚΟ	ΠΟΣΑ ΠΕΡΙΟΔΟΥ 1/1-30/9/2002	ΠΟΣΑ ΠΕΡΙΟΔΟΥ 1/1-30/9/2001
Β. ΕΞΟΔΑ ΕΓΚΑΤΑΣΤΑΣΕΩΣ			Α. ΙΔΙΑ ΚΕΦΑΛΑΙΑ		
Αξία κτήσεως	1.519.772,67	971.761,49	I. Μετοχικό Κεφάλαιο	3.811.500,00	3.728.539,99
Μείον: Αποσβέσεις	764.622,03	461.225,09	II. Διαφορά από έκδοση μετοχών υπέρ το άρτιο	5.567.000,37	5.649.960,38
Αναπόσβεστη αξία	755.150,64	510.536,40	IV. Αποθεματικά Κεφάλαια	277.296,13	260.314,34
Γ. ΠΑΓΙΟ ΕΝΕΡΓΗΤΙΚΟ			V. Αποτελέσματα εις νέον προηγούμενων χρήσεων	511.684,03	509.837,10
II. Ενσώματες Ακίνητοποιήσεις			Αποτελέσματα εις νέο περιόδου 30/9/2002 (πιο φόρων)	617.387,17	412.200,51
Αξία κτήσης	2.381.454,40	1.929.736,44	Διαφορές φορολογικού ελέγχου προηγούμενων χρήσεων	0,00	-118.957,88
Μείον: Αποσβέσεις	542.111,14	321.728,33	VI. Ποσά προοριζόμενα για αύξηση κεφαλαίου	176.082,18	176.082,17
Αναπόσβεστη αξία	1.839.343,26	1.608.010,11	Σύνολο Ιδίων Κεφαλαίων (AI+AII+AIIV+AV+AVI)	10.960.949,88	10.617.976,61
III. Συμμετοχές & άλλες μακρ/σμες χρηματοοικονομικές απαιτήσεις	3.469.547,63	2.632.631,80	Β. ΠΡΟΒΛΕΨΕΙΣ ΓΙΑ ΚΙΝΔΥΝΟΥΣ & ΕΞΟΔΑ	562,69	10.034,49
Σύνολο Παγίου Ενεργητικού (Γ II+Γ III)	5.308.890,89	4.240.651,91	Γ. ΥΠΟΧΡΕΩΣΕΙΣ		
Δ. ΚΥΚΛΟΦΟΡΟΥΝ ΕΝΕΡΓΗΤΙΚΟ			II. Βραχ/θεσμες Υποχρεώσεις	15.405.939,73	8.409.928,73
I. Αποθέματα			Δ. ΜΕΤ/ΚΟΙ ΛΟΓ/ΣΜΟΙ ΠΑΘΗΤΙΚΟΥ	0,00	8.964,02
Εμπορεύματα	3.380.810,90	4.406.751,01	ΓΕΝΙΚΟ ΣΥΝΟΛΟ ΠΑΘΗΤΙΚΟΥ (Α+Β+Γ+Δ)	26.367.452,30	19.046.903,85
Προκαταβολές για αγορά αποθεμάτων	30.777,35	952.794,30	ΛΟΓ/ΣΜΟΙ ΤΑΞΕΩΣ ΠΙΣΤΩΤΙΚΟ	4.755.784,96	3.983.074,39
	3.411.588,25	5.359.545,31			
II. Απαιτήσεις					
Πελάτες	6.311.996,17	4.155.402,21			
Λοιπές απαιτήσεις	9.844.011,73	4.392.691,56			
	16.156.007,90	8.548.093,77			
IV. Διαθέσιμα	608.759,12	61.958,22			
Σύνολο Κυκλοφορούντος Ενεργητικού (ΔI+ΔII+ΔIV)	20.176.355,27	13.969.597,30			
Ε. ΜΕΤ/ΚΟΙ ΛΟΓ/ΣΜΟΙ ΕΝΕΡΓΗΤΙΚΟΥ ΓΕΝΙΚΟ ΣΥΝΟΛΟ ΕΝΕΡΓΗΤΙΚΟΥ (Β+Γ+Δ+Ε)	127.055,50	326.118,24			
	26.367.452,30	19.046.903,85			
ΛΟΓ/ΣΜΟΙ ΤΑΞΕΩΣ ΧΡΕΩΣΤΙΚΟ	4.755.784,96	3.983.074,39			
ΣΗΜΕΙΩΣΕΙΣ:					
1) Δεν υπάρχουν εμπράγματα βάρη επί των ακινήτων της εταιρείας.					
2) Η εταιρεία στις 30/9/2002 απασχολούσε 68 άτομα.					
3) Δεν υπάρχουν εκκρεμείς ή υπό διαπίστωση δικαστικές υποθέσεις, στις 30/9/2002, που να μπορούν να επηρεάσουν σημαντικά την οικονομική κατάσταση της εταιρείας.					
4) Ο κύκλος εργασιών της εταιρείας 20.037.016,46 ΕΥΡΩ του 9μήνου 2002 περιλαμβάνεται στους ακόλουθους κλάδους οικονομικής δραστηριότητας του ΣΤΑΚΟΔ 91: ΚΩΔ. 514.9 "Χονδρικό εμπόριο συσκευών οικιακής χρήσεως και άλλων ειδών" ευρώ 8.016.545,81, ΚΩΔ. 516.4 "Εμπόριο μηχανών εξοπλισμού γραφείων" ευρώ 11.144.953,93, ΚΩΔ. 722.0 "Παροχή συμβουλών σε θέματα λογισμικού και μηχανογράφησης" ευρώ 484.465,23 και ΚΩΔ. 514.3 "Χονδρικό εμπόριο ηλεκτρικών οικιακών συσκευών, ραδιοφωνικών και τηλεοπτικών συσκευών" ευρώ 391.051,49.					
5) Για την σύνταξη της λογιστικής κατάστασης 30/9/2002 χρησιμοποιήθηκαν οι ίδιες λογιστικές αρχές με αυτές της λογιστικής κατάστασης της αντίστοιχης προηγούμενης περιόδου.					
ΚΑΤΑΣΤΑΣΗ ΛΟΓΑΡΙΑΣΜΟΥ ΑΠΟΤΕΛΕΣΜΑΤΩΝ 9ΜΗΝΟΥ 2002 ΤΗΣ 30ης ΣΕΠΤΕΜΒΡΙΟΥ 2002 (1η Ιανουαρίου 2002 - 30η Σεπτεμβρίου 2002)					
	ΠΟΣΑ ΠΕΡΙΟΔΟΥ 1/1-30/9/2002	ΠΟΣΑ ΠΕΡΙΟΔΟΥ 1/1-30/9/2001		ΠΟΣΑ ΠΕΡΙΟΔΟΥ 1/1-30/9/2002	ΠΟΣΑ ΠΕΡΙΟΔΟΥ 1/1-30/9/2001
I. ΑΠΟΤΕΛΕΣΜΑΤΑ ΕΚΜΕΤΑΛΛΕΥΣΕΩΣ					
Κύκλος εργασιών (πωλήσεις)	20.037.016,46	14.833.275,10			
Μείον: Κόστος πωληθέντων	17.724.236,44	12.520.744,45			
Μικτά αποτελέσματα (κέρδη) εκμεταλλεύσεως	2.312.780,02	2.312.530,65			
Πλέον: Άλλα έσοδα εκμεταλλεύσεως	73.297,73	51.355,06			
Σύνολο	2.386.077,75	2.363.885,71			
Μείον: 1. Εξόδα διοικ. λειτουργίας	631.059,73	713.456,95			
2. Εξόδα λεπτ. διαβέσεως	1.269.485,24	1.900.544,97		1.683.612,73	
	485.532,78	485.532,78		680.272,98	
Πλέον: 4. Πιστωτ. τόκοι & συν. έσοδα	429.168,18	107.876,86			
Μείον: 3. Χρεωστ. τόκοι & συν. έξοδα	287.108,42	142.059,76		335.019,90	
Ολικά αποτ/τα (κέρδη) εκμ/σεως	627.592,54	627.592,54		-227.143,04	
II. ΜΕΙΟΝ: ΕΚΤΑΚΤΑ ΑΠΟΤΕΛΕΣΜΑΤΑ					
1. Εκτ. & ανόργ. έσοδα-κέρδη	54.777,18	70.995,47			
Μείον: 1. Εκτ. & ανόργ. έξοδα-ζημιές	54.738,42	111.924,90			
3. Εξόδα προηγ. χρήσεων	10.244,13	0		-40.929,43	
Οργανικά & έκτακτα αποτ/τα (κέρδη)	617.387,17	617.387,17		412.200,51	
Μείον: Σύνολο αποσβέσεων	375.415,57	240.950,63			
Μείον: Οι από αυτές ενσωματωμένες στο λειτουργικό κόστος	375.415,57	0,00		240.950,63	0,00
ΚΑΘΑΡΑ ΑΠΟΤΕΛΕΣΜΑΤΑ (ΚΕΡΔΗ) ΠΕΡΙΟΔΟΥ ΠΙΟ ΦΟΡΩΝ	617.387,17	617.387,17		412.200,51	
Αχαρναί, 22 Οκτωβρίου 2002					
Ο ΠΡΟΕΔΡΟΣ ΤΟΥ Δ.Σ. ΑΛΒΑΝΟΣ Κ. ΓΕΩΡΓΙΟΣ Α.Δ.Τ. Θ 893752		Ο ΔΙΕΥΘΥΝΩΝ ΣΥΜΒΟΥΛΟΣ ΡΟΥΜΠΑΣ ΘΩΜΑΣ Α.Δ.Τ. Τ 509723		Η ΛΟΓΙΣΤΡΙΑ ΚΩΝΣΤΑΝΤΟΠΟΥΛΟΥ ΓΕΩΡΓΙΑ Α.Δ.Τ. Ξ 404648	
 ΑΙΟΛΙΚΗ Τηλ.: 010 38 23 380					

10.4. Ενοποιημένες οικονομικές καταστάσεις εταιρίας 2002

10.4.1. Ενοποιημένος ισολογισμός χρήσης 2002



ΝΤΙΟΝΙΚ Α.Ε. ΕΜΠΟΡΙΑΣ Η/Υ, ΛΟΓΙΣΜΙΚΟΥ & ΠΑΡΟΧΗΣ ΥΠΗΡΕΣΙΩΝ ΜΗΧΑΝΟΓΡΑΦΗΣΗΣ

ΕΛΛΑ: ΑΧΑΡΝΕΣ - ΑΡ. Μ.Α.Ε. 34192/06/Β/95/2

4ος ΕΝΟΠΙΗΜΕΝΟΣ ΙΣΟΛΟΓΙΣΜΟΣ ΤΗΣ 31ης ΔΕΚΕΜΒΡΙΟΥ 2002 - ΕΤΑΙΡΙΚΗ ΧΡΗΣΗ 2002 (1 ΙΑΝΟΥΑΡΙΟΥ - 31 ΔΕΚΕΜΒΡΙΟΥ 2002)

Table with columns for 'Ποσά Κλειόμενης χρήσεως 2002' and 'Ποσά Προηγούμενης χρήσεως 2001'. Rows include sections like ΕΠΙΧΕΙΡΗΣΙΑΚΑ, ΠΑΓΙΟ ΕΝΕΡΓΗΤΙΚΟ, ΚΑΤΑΣΤΑΣΗ ΛΟΓΑΡΙΑΣΜΩΝ ΑΠΟΤΕΛΕΣΜΑΤΩΝ ΧΡΗΣΕΩΣ, and ΠΑΘΗΤΙΚΟ.

Table with columns for 'Ποσά Κλειόμενης χρήσεως 2002' and 'Ποσά Προηγούμενης χρήσεως 2001'. Rows include sections like ΑΠΟΤΕΛΕΣΜΑΤΑ ΕΚΜΕΤΑΛΛΕΥΣΗΣ, ΠΛΕΟΝ: ΕΚΤΑΚΤΑ ΑΠΟΤΕΛΕΣΜΑΤΑ, and ΚΑΘΑΡΑ ΑΠΟΤ/ΤΑ (ΚΕΡΔΗ) ΧΡΗΣΕΩΣ.

ΣΗΜΕΙΩΣΕΙΣ: 1) Ο παραπάνω ενοποιημένος ισολογισμός της 31/12/02, περιλαμβάνει εκτός από τον ισολογισμό της μητρικής εταιρείας ΝΤΙΟΝΙΚ Α.Ε. και τους ισολογισμούς των θυγατρικών εταιρειών: α) "ΕΥΡΩΚΑΤΑΣΤΗΜΑΤΑ Α.Ε.", β) "ΠΡΟΤΥΠΟ ΚΕΝΤΡΟ ΔΙΑΝΟΜΩΝ Α.Ε.", και γ) "ΑΦΟΙ ΔΗΜΗΤΡΟΠΟΥΛΟΥ Α.Ε.", ενώ στην προηγούμενη χρήση περιλαμβάνονταν και η εταιρεία "ΝΤΙΟΝΙΚ OFFICE DEPOT Α.Ε."...

Αχαρνάι, 17 Φεβρουαρίου 2003
Ο ΠΡΟΕΔΡΟΣ ΤΟΥ ΔΙΟΙΚ. ΣΥΜΒΟΥΛΙΟΥ
ΓΕΩΡΓΙΟΣ Κ. ΑΛΒΑΝΟΣ
Α.Δ.Τ. 893752

ΠΙΣΤΟΠΟΙΗΤΙΚΟ ΕΛΕΓΧΟΥ ΟΡΚΩΤΩΝ ΕΛΕΓΚΤΗ ΛΟΓΙΣΤΗ
ΚΑΤΑΣΤΑΣΗ ΚΑΤΑ ΤΗΝ ΕΝΟΠΙΟΜΕΝΗ ΧΡΗΣΗ
Α.Δ.Τ. 509723

Προς τους κ.κ. μετόχους της Ανώνυμης Εταιρείας "ΝΤΙΟΝΙΚ Α.Ε. ΕΜΠΟΡΙΑΣ Η/Υ, ΛΟΓΙΣΜΙΚΟΥ & ΠΑΡΟΧΗΣ ΥΠΗΡΕΣΙΩΝ ΜΗΧΑΝΟΓΡΑΦΗΣΗΣ". Ελέγχσαμε, κατά τις διατάξεις του άρθρου 108 του Κ.Ν. 2190/1920 τον τέταρτο ενοποιημένο ισολογισμό, την Ενοποιημένη Κατάσταση Αποτελεσμάτων, καθώς και το σχετικό προϋποθέτριο, της Ανώνυμης Εταιρείας "ΝΤΙΟΝΙΚ Α.Ε." και των θυγατρικών της για την εταιρική χρήση που έληξε την 31η Δεκεμβρίου 2002. Εραρμόσαμε τις διαδικασίες που κρίναμε κατάλληλες για το σκοπό του ελέγχου μας, οι οποίες είναι σύμφωνες με τις αρχές και κανόνες ελεγκτικής που ακολουθεί το Σώμα Ορκωτών Ελεγκτών Λογιστών και επαληθεύσαμε τη συμφωνία των περιεχομένου της ενοποιημένης Έκθεσης Διαχειρήσεως της με τις παραπάνω ενοποιημένες οικονομικές καταστάσεις. Οι οικονομικές καταστάσεις των θυγατρικών εταιρειών που περιλαμβάνονται στην ενοποίηση, συνοδεύονται όλες από Πιστοποιητικό Ορκωτού Ελεγκτή Λογιστή της εταιρείας "ΠΡΟΤΥΠΟ ΚΕΝΤΡΟ ΔΙΑΝΟΜΩΝ Α.Ε.". Από το πιστοποιητικό ελέγχου της μητρικής εταιρείας και τις οικονομικές καταστάσεις των ενοποιημένων εταιρειών, οι οποίες ελέγχθηκαν από Ορκωτούς Ελεγκτές Λογιστές και το πιστοποιητικό ελέγχου που τις συνοδεύουν, προκύπτουν τα εξής: 1) Ο λογαριασμός "Συμμετοχές σε λοιπές επιχειρήσεις" αντιπροσωπεύει την αξία συμμετοχών της εταιρείας σε μια εταιρεία περιορισμένη ευθύνης, καθώς και σε 4 ανώνυμες εταιρείες οι οποίες αποτιμήθηκαν στην αξία κτήσεώς τους, σύμφωνα με τις διατάξεις του Κ.Β.Σ. (άρθρο 28 παρ.5). Εάν η απότιμήση γινόταν σύμφωνα με τις διατάξεις του Κ.Ν.2190/1920, (άρθρο 43 παρ. 6), τότε η αξία με την οποία θα εμφανίζονταν στον ισολογισμό, θα ήταν μικρότερη κατά το ποσό των € 309.014,95. 2) Οι εταιρείες του ομίλου, εκτός της εταιρείας "ΕΥΡΩΚΑΤΑΣΤΗΜΑΤΑ Α.Ε.", βασιζόμενες στη γνωμοδότηση της υπ'αρ. 205 γνωμοδότησης της Ολομέλειας των Νομικών Συμβούλων Διοικήσεως και στη φορολογική υποχρέωση, δεν έχουν σχηματίσει πρόβλεψη για την αποζημίωση του προσωπικού τους, λόγω εξόδου του από την υπηρεσία, για συνταξοδότηση. Αν υπολογιστεί η πρόβλεψη σύμφωνα με τις διατάξεις του Ν.2190/1920, το σωρευμένο ύψος της στο τέλος της περιόδου να ανερχόταν σε € 76.709,00 περίπου. 3) Μεταξύ των απαιτήσεων της μητρικής εταιρείας και των θυγατρικών της "ΕΥΡΩΚΑΤΑΣΤΗΜΑΤΑ Α.Ε." και "ΑΦΟΙ ΔΗΜΗΤΡΟΠΟΥΛΟΥ", (Δ.Π.Α.Πατρικής του Κυκλοφορούντος Ενεργητικού) περιλαμβάνονται ακινητά-καθυστερημένα υπολόγια πελατών ποσού € 146.854,54, γραμμάτια σε καθυστέρηση ποσού € 26.394,05, επιταγές σε καθυστέρηση ποσού € 291.488,67, καθώς και αντίστοιχα χρεωστικά υπόλοιπα λοιπών λογιστηρίων απαιτήσεων και υποχρεώσεων ποσού € 18.684,25, για τα οποία οι εταιρείες, έχουν σχηματίσει σε προηγούμενες χρήσεις, πρόβλεψη κάλυψης ζημιών από επισφαλείς απαιτήσεις, συνολικού μόνο ποσού € 43.062,12. 4) Η μητρική εταιρεία καθώς και η θυγατρική της "ΕΥΡΩΚΑΤΑΣΤΗΜΑΤΑ Α.Ε.", ελέγχθηκαν φορολογικά μέχρι και τη χρήση 1999. Συνεπώς οι φορολογικές υποχρεώσεις για τις χρήσεις 2000 έως 2002 δεν είναι οριστικές. Οι εταιρείες "ΑΦΟΙ ΔΗΜΗΤΡΟΠΟΥΛΟΥ" και "ΠΡΟΤΥΠΟ ΚΕΝΤΡΟ ΔΙΑΝΟΜΩΝ Α.Ε." δεν έχουν ελεγχθεί από τις φορολογικές αρχές από την ίδρυσή τους και κατά συνέπεια οι φορολογικές υποχρεώσεις τους επίσης δεν έχουν καταστεί οριστικές. 5) Η κλειόμενη χρήση, επιβαρύνθηκε με ποσό € 25.902,13, το οποίο αφορά το τελευταίο υπόλοιπο 1/3 των συναλλαγματικών διαφορών σε USD της μητρικής και μιας θυγατρικής της που προέκυψαν κατά τη χρήση 2000, οι οποίες είχαν μεταφερθεί βάσει φορολογικών ενυκλιών στα "Λοιπά έσοδα Εγκαταστάσεων". 6) Η θυγατρική εταιρεία "ΠΡΟΤΥΠΟ ΚΕΝΤΡΟ ΔΙΑΝΟΜΩΝ Α.Ε." αποκτήθηκε στις 20/8/2002 και στην ενοποιημένη κατάσταση αποτελεσμάτων περιλήφθηκε το σύνολο του κύκλου εργασιών της για την χρήση 2002, που είναι € 7.243.144,54 ενώ στα καθαρά ενοποιημένα αποτελέσματα προ φόρων περιλαμβάνεται το ποσό 84.184,00 το οποίο αφορά το ποσοστό συμμετοχής της μητρικής προς την θυγατρική. Κατά τη γνώμη μας, αφού ληφθούν υπόψη οι παραπάνω παρατηρήσεις μας, καθώς και οι σημειώσεις της εταιρείας, κάθε από τον ισολογισμό, οι παραπάνω ενοποιημένες οικονομικές καταστάσεις, έχουν καταρτισθεί σύμφωνα με τις διατάξεις του Κ.Ν.2190/1920 και απεικονίζουν βάσει των σχετικών διατάξεων που ισχύουν και λογιστικών αρχών και μεθόδων που εφαρμόζονται η μητρική εταιρεία και οι οποίες έχουν γίνει γενικά παραδεκτές και δεν διαφέρουν από εκείνες που εφαρμόστηκαν στην προηγούμενη χρήση, την περιουσιακή διατήρηση και τη χρηματοοικονομική θέση, καθώς και τα ενοποιημένα αποτελέσματα του συνόλου των εταιρειών που περιλαμβάνονται στην ενοποίηση της 31/12/2002.

Αθήνα, 20 Φεβρουαρίου 2003
Ο ΟΡΚΩΤΟΣ ΕΛΕΓΚΤΗΣ ΛΟΓΙΣΤΗΣ
ΣΩΤΗΡΗΣ Α. ΚΩΝΣΤΑΝΤΙΝΟΥ
Α.Μ.Σ.ΕΛΑ 13671

10.4.2. Ενοποιημένο προσάρτημα χρήσης 2002

ΠΡΟΣΑΡΤΗΜΑ
ΕΝΟΠΟΙΗΜΕΝΩΝ ΟΙΚΟΝΟΜΙΚΩΝ ΚΑΤΑΣΤΑΣΕΩΝ ΤΗΣ ΜΗΤΡΙΚΗΣ ΕΤΑΙΡΙΑΣ "ΝΤΙΟΝΙΚ Α.Ε."
ΑΡ.Μ.ΑΕ. 34192/06/Β/95/2
ΚΑΙ ΤΩΝ ΘΥΓΑΤΡΙΚΩΝ ΕΤΑΙΡΙΩΝ: 1)ΕΥΡΩΚΑΤΑΣΤΗΜΑΤΑ Α.Ε. 2) ΑΦΟΙ ΔΗΜΗΤΡΟΠΟΥΛΟΙ Α.Ε. 3)
ΠΡΟΤΥΠΟ ΚΕΝΤΡΟ ΔΙΑΝΟΜΩΝ Α.Ε.
ΤΗΣ 31ης ΔΕΚΕΜΒΡΙΟΥ 2002

Σύμφωνα με τις διατάξεις του Ν. 2190/1920 και ειδικότερα την διάταξη του άρθρου 107 και τις διατάξεις όπου το άρθρο αυτό παραπέμπει, παρέχουμε τις ακόλουθες πληροφορίες, που αναφέρονται στον ενοποιημένο ισολογισμό και στην ενοποιημένη κατάσταση αποτελεσμάτων χρήσης.

1. ΠΛΗΡΟΦΟΡΙΑΚΑ ΣΤΟΙΧΕΙΑ ΓΙΑ ΤΙΣ ΕΤΑΙΡΙΕΣ ΠΟΥ ΕΝΟΠΟΙΗΘΗΚΑΝ

1.1. Άρθρο 107, παραγρ.1β - Πληροφοριακά στοιχεία για τις εταιρίες που ενοποιήθηκαν με την μέθοδο της ολικής ενσωμάτωσης.

Α. ΕΥΡΩΚΑΤΑΣΤΗΜΑΤΑ Α.Ε.

ΕΔΡΑ: Αχαρναί Αττικής

Το ποσοστό συμμετοχής της μητρικής εταιρείας στο μετοχικό κεφάλαιο της θυγατρικής είναι 60%. Η ενοποίηση έγινε με βάση το άρθρο 42 παραγρ. 5α του ΚΝ 2190/20 (Σχέση μητρικής-θυγατρικής).

Β. ΑΦΟΙ ΔΗΜΗΤΡΟΠΟΥΛΟΙ Α.Ε.

ΕΔΡΑ: Αθήνα Αττικής

Το ποσοστό συμμετοχής της μητρικής εταιρείας στο μετοχικό κεφάλαιο της θυγατρικής είναι 44,00%. Η ενοποίηση έγινε με βάση το άρθρο 42 παραγρ. 5α του ΚΝ 2190/20 (Σχέση μητρικής-θυγατρικής).

Γ. ΠΡΟΤΥΠΟ ΚΕΝΤΡΟ ΔΙΑΝΟΜΩΝ Α.Ε.

ΕΔΡΑ: Αθήνα Αττικής

Το ποσοστό συμμετοχής της μητρικής εταιρείας στο μετοχικό κεφάλαιο της θυγατρικής είναι 33,00%. Η ενοποίηση έγινε με βάση το άρθρο 42 παραγρ. 5α του ΚΝ 2190/20 (Σχέση μητρικής-θυγατρικής).

1.2. Άρθρο 107, παράγρ.1δ - Πληροφοριακά στοιχεία για τις εταιρίες που ενσωματώθηκαν με την μέθοδο της «καθαρής θέσης».

Δεν συντρέχει η περίπτωση.

1.3. Άρθρα 107 παραγρ. 1γ και 97 - Πληροφοριακά στοιχεία για τις εταιρίες που δεν ενοποιήθηκαν επειδή παρουσιάζουν επουσιώδες ενδιαφέρον.

SPEC SUPPLIES ΣΥΣΤΗΜΑΤΑ ΠΛΗΡΟΦΟΡΙΚΗΣ ΑΝΑΛΩΣΙΜΑ Η/Υ ΕΠΕ

ΕΔΡΑ: Αθήνα

Η μητρική εταιρεία έχει ποσοστό συμμετοχής στο εταιρικό κεφάλαιο της συγγενούς εταιρείας κατά 99,99%. Με βάση αυτό το ποσοστό η εταιρεία έπρεπε να ενοποιηθεί. Η εταιρεία όμως δεν ενοποιήθηκε επειδή στην χρήση 2002 δεν είχε δραστηριότητα και συνεπώς δεν παρουσίασε καθόλου αποτελέσματα.

ATCOM Α.Ε.

ΕΔΡΑ: Αθήνα

Η μητρική εταιρεία έχει ποσοστό συμμετοχής στο εταιρικό κεφάλαιο της συγγενούς εταιρείας κατά 45,22%. Η εταιρεία δεν ενοποιήθηκε επειδή στην χρήση 2002 δεν τηρούσε τις απαραίτητες προϋποθέσεις για ενοποίηση.

CAAD A.E.
ΕΔΡΑ: Αθήνα

Η μητρική εταιρεία έχει ποσοστό συμμετοχής στο εταιρικό κεφάλαιο της συγγενούς εταιρείας κατά 34,37%. Η εταιρεία δεν ενοποιήθηκε επειδή στην χρήση 2002 δεν τηρούσε επίσης τις απαραίτητες προϋποθέσεις για ενοποίηση.

NTIONIK OFFICE DEPOT A.E.
ΕΔΡΑ: Αθήνα

Η μητρική εταιρεία έχει ποσοστό συμμετοχής στο εταιρικό κεφάλαιο της συγγενούς εταιρείας κατά 40,88%. Η εταιρεία σε αντίθεση με την προηγούμενη χρήση δεν ενοποιήθηκε επειδή στην χρήση 2002 δεν τηρούσε τις απαραίτητες προϋποθέσεις για ενοποίηση.

Άρθρα 107 παραγρ. 1γ και 98 - Πληροφοριακά στοιχεία για τις εταιρίες που δεν ενοποιήθηκαν επειδή έχουν διαφορετικές δραστηριότητες από τις άλλες εταιρίες του ομίλου.

Δεν συντρέχει η περίπτωση.

Άρθρο 107 παραγρ. 1 - Πληροφοριακά στοιχεία για τις εταιρίες εκείνες όπου οι ενοποιούμενες εταιρίες (παραγρ. 1.1. ανωτέρω) και αυτές που εξαιρέθηκαν από τη ενοποίηση (παραγρ. 1.3. και 1.4. ανωτέρω) κατέχουν άμεσα ή μέσω τρίτων συνολικό ποσοστό μεγαλύτερο από 10% του κεφαλαίου τους.

Η ενοποιούμενη εταιρεία «ΕΥΡΩΚΑΤΑΣΤΗΜΑΤΑ Α.Ε.» συμμετέχει στο μετοχικό κεφάλαιο την ανώνυμης εταιρείας «UNIKID Α.Ε. με ποσοστό 51%, η οποία δεν ενοποιήθηκε.

1.6. Άρθρο 104, παραγρ. 7 - Ημερομηνία κλεισίματος.

Όλες οι ενοποιούμενες οικονομικές καταστάσεις έχουν ημερομηνία κλεισίματος, την ημερομηνία κλεισίματος της μητρικής εταιρίας (31 /12/2002).

1.7. Άρθρο 104, παραγρ. 9 - Μεταβολές στη σύνθεση του συνόλου των ενοποιούμενων επιχειρήσεων κατά την κλειόμενη χρήση.

Ο 4^{ος} ενοποιημένος Ισολογισμός την 31/12/2002 περιλαμβάνει εκτός από τον Ισολογισμό της μητρικής εταιρείας ΝΤΙΟΝΙΚ Α.Ε. και τους Ισολογισμούς των θυγατρικών εταιριών: α) ΕΥΡΩΚΑΤΑΣΤΗΜΑΤΑ Α.Ε. β) ΠΡΟΤΥΠΟ ΚΕΝΤΡΟ ΔΙΑΝΟΜΩΝ Α.Ε. και γ) ΑΦΟΙ ΔΗΜΗΤΡΟΠΟΥΛΟΙ Α.Ε.

Στην χρήση 2002 δεν περιλαμβάνεται η εταιρεία ΝΤΙΟΝΙΚ OFFICE DEPOT Α.Ε. σε αντίθεση με την προηγούμενη χρήση, ενώ την προηγούμενη χρήση δεν ενοποιήθηκε η εταιρεία «ΠΡΟΤΥΠΟ ΚΕΝΤΡΟ ΔΙΑΝΟΜΩΝ».

Άρθρο 103 παραγρ. 4 - Λογιστικός χειρισμός των διαφορών ενοποίησης.

Προέκυψε χρεωστική διαφορά ενοποίησης αξίας € 837.066,95 που αφορά κατά ποσό €680.732,16 συμμετοχή της εταιρείας στην «ΠΡΟΤΥΠΟ ΚΕΝΤΡΟ ΔΙΑΝΟΜΩΝ Α.Ε.» και κατά ποσό €156.334,79 συμμετοχή της εταιρείας στην «ΑΦΟΙ ΔΗΜΗΤΡΟΠΟΥΛΟΙ Α.Ε.». Το ποσό των € 837.066,95 εμφανίζεται αφαιρετικά στο σύνολο των ενοποιημένων ιδίων κεφαλαίων.

2. ΠΛΗΡΟΦΟΡΙΕΣ ΣΧΕΤΙΚΑ ΜΕ ΤΑ ΣΤΟΙΧΕΙΑ ΤΟΥ ΕΝΕΡΓΗΤΙΚΟΥ

2.1. Άρθρο 105 παραγρ. 3 και άρθρο 107 παράγρ.1α - Αποτίμηση στοιχείων ενεργητικού των επιχειρήσεων που περιλήφθηκαν στην ενοποίηση.

Τα στοιχεία ενεργητικού όλων των επιχειρήσεων που περιλήφθηκαν στην ενοποίηση έχουν αποτιμηθεί σύμφωνα με τους κανόνες αποτίμησης του άρθρου 42, παραγρ. 14 και του άρθρου 43 του Ν. 2190/1920.

Ειδικότερα ο λογαριασμός "Συμμετοχές σε λοιπές επιχειρήσεις" αντιπροσωπεύει την αξία συμμετοχών της εταιρείας σε μια εταιρεία περιορισμένης ευθύνης, καθώς και σε 4 ανώνυμες εταιρείες οι οποίες αποτιμήθηκαν στην αξία κτήσεώς τους, σύμφωνα με τις διατάξεις του Κ.Β.Σ.(άρθρο 28 παρ.5). Εάν η αποτίμηση γινόταν σύμφωνα με τις διατάξεις του Κ.Ν.2190/1920, (άρθρο 43,παρ.6), τότε η αξία με την οποία θα εμφανίζονταν στον ισολογισμό, θα ήταν μικρότερη κατά το ποσό των € 309.014,95.

3. ΠΛΗΡΟΦΟΡΙΕΣ ΣΧΕΤΙΚΑ ΜΕ ΤΙΣ ΥΠΟΧΡΕΩΣΕΙΣ ΚΑΙ ΤΙΣ ΠΡΟΒΛΕΨΕΙΣ

3.1. Άρθρο 10Τ παράγρ.1στ- Μακροπρόθεσμες υποχρεώσεις πάνω από πέντε (5) έτη.

Καμία από τις εταιρίες δεν έχει υποχρεώσεις που να υπερβαίνουν τα πέντε έτη για την εξόφλησή τους.

3.2. Άρθρο 107 παράγρ.1στ-Υποχρεώσεις καλυπτόμενες με εμπράγματα ασφάλειες.

Δεν υπάρχουν.

3.3. Άρθρο 107 παραγρ. 1ζ - Υποχρεώσεις που αναλήφθηκαν και δεν εμφανίζονται στον ενοποιημένο ισολογισμό.

Δεν υπάρχουν.

3.4. Άρθρο 107 παράγρ.1 ια - Πιθανές οφειλές σημαντικών ποσών φόρων και ποσών φόρων που ενδεχομένως να προκύψουν σε βάρος της κλειόμενης και των προηγούμενων χρήσεων και δεν εμφανίζονται στις υποχρεώσεις και τις προβλέψεις.

Η μητρική εταιρεία καθώς και η θυγατρική της "ΕΥΡΩΚΑΤΑΣΤΗΜΑΤΑ Α.Ε", ελέγχθηκαν φορολογικά μέχρι και τη χρήση 1999. Συνεπώς οι φορολογικές τους υποχρεώσεις για τις χρήσεις 2000 έως 2002 δεν είναι οριστικές.

Οι εταιρίες "ΑΦΟΙ ΔΗΜΗΤΡΟΠΟΥΛΟΙ" και "ΠΡΟΤΥΠΟ ΚΕΝΤΡΟ ΔΙΑΝΟΜΩΝ Α.Ε" δεν έχουν ελεγχθεί από τις φορολογικές αρχές από την ίδρυση τους και κατά συνέπεια οι φορολογικές υποχρεώσεις τους επίσης δεν έχουν καταστεί οριστικές.

Οι υπόλοιπες εταιρίες του ομίλου έχουν ελεγχθεί φορολογικά έως:

Εταιρεία	Ελεγχόμενη Χρήση
ΝΤΙΟΝΙΚ OFFICE DEPOT Α.Ε.	-
CAAD Α.Ε.	1999
ATCOM Α.Ε.	-
SPEC ΕΠΕ	-

3.5. Άρθρο 104 παραγρ. 7 - Σημαντικά γεγονότα στην περίοδο μεταξύ της ημερομηνίας κλεισίματος των ισολογισμών των ενοποιούμενων εταιριών και της ημερομηνίας καταρτίσεως των ενοποιημένων οικονομικών καταστάσεων.

Δεν υπάρχουν.

4. ΠΛΗΡΟΦΟΡΙΕΣ ΣΧΕΤΙΚΑ ΜΕ ΤΑ ΑΠΟΤΕΛΕΣΜΑΤΑ

4.1. Άρθρο 107 παράγρ.1 η - Ανάλυση ενοποιημένου κύκλου εργασιών.

Ο ενοποιημένος κύκλος εργασιών ανέρχεται σε € 45.022.413,13 και προέρχεται από κυρίως από πωλήσεις εμπορευμάτων.

4.2. Άρθρο 107 παράγρ.18 - Στοιχεία απασχολούμενου προσωπικού.

Ο μέσος όρος του απασχολούμενου προσωπικού των ενοποιούμενων εταιριών κατά το 2002 ανέρχονταν σε 136 άτομα.

4.3. Άρθρο 105 παραγρ. 5 - Πρόσθετες αποσβέσεις.

Δεν διενεργήθηκαν μέσα στη χρήση 2002 πρόσθετες αποσβέσεις.

4.4. Άρθρο 107 παράγρ.1 ιβ - Αμοιβές στα μέλη διοικητικών κλπ οργάνων.

Οι αμοιβές μελών Δ.Σ. μέσω του πίνακα διανομής κερδών της χρήσης 2002 κάθε ενοποιούμενης εταιρείας έχουν ως εξής:

Εταιρεία	Αμοιβές μελών Δ.Σ.
ΝΤΙΟΝΙΚ Α.Ε.	90.000,00 €
ΕΥΡΩΚΑΤΑΣΤΗΜΑΤΑ Α.Ε.	48.000,00 €
ΑΦΟΙ ΔΗΜΗΤΡΟΠΟΥΛΟΙ Α.Ε.	90.000,00 €
ΠΡΟΤΥΠΟ ΚΕΝΤΡΟ ΔΙΑΝΟΜΩΝ Α.Ε.	62.000,00 €
Σύνολο	290.000,00 €

Οι αμοιβές από ποσοστά μελών Δ.Σ. όλων των ενοποιούμενων εταιρειών που προτείνονται στη διανομή κερδών της κλειόμενης χρήσης συμψηφίστηκαν εν μέρει με προκαταβολές που είχαν δοθεί σε μέλη του Δ.Σ. κατά τη διάρκεια της χρήσης.

Άρθρο 107 παράγρ.1 ιβ - Οποιοσδήποτε άλλες πληροφορίες κρίνονται απαραίτητες για την αρτιότερη πληροφόρηση των μετόχων και των τρίτων.

Το Μετοχικό Κεφάλαιο της μητρικής εταιρείας αυξήθηκε στη κλειόμενη χρήση ως εξής: Με απόφαση της έκτακτης γενικής συνέλευσης των μετόχων της 27.12.2002 αποφασίστηκε αύξηση του μετοχικού κεφαλαίου της εταιρείας, κατά το ποσό των € 762.300, με κεφαλαιοποίηση μέρους της "Διαφοράς από έκδοση μετοχών υπέρ το άρτιο", με έκδοση 2.541.000 νέων μετοχών ονομαστικής αξίας € 0,30 η κάθε μία.

Το Μετοχικό Κεφάλαιο της συνδεδεμένης εταιρείας «ΕΥΡΩΚΑΤΑΣΤΗΜΑΤΑ Α.Ε.» αυξήθηκε στη κλειόμενη χρήση ως εξής : α) Με απόφαση της γενικής συνέλευσης των μετόχων της 21.1.2002 αποφασίστηκε αύξηση του μετοχικού κεφαλαίου της εταιρείας, κατά το ποσό των € 6.883,71, με κεφαλαιοποίηση αποθεματικών και στρογγυλοποίηση της ονομαστικής αξίας εκάστης μετοχής σε 0,59 € β) Με απόφαση της γενικής συνέλευσης της 26.4.2002 το μετοχικό κεφάλαιο αυξήθηκε κατά € 265.000 με καταβολή μετρητών, με την έκδοση 450.000 νέων μετοχών ονομαστικής αξίας 0,59 η κάθε μία.

5. ΠΑΡΕΚΚΛΙΣΕΙΣ ΑΠΟ ΤΗΝ ΚΕΙΜΕΝΗ ΝΟΜΟΘΕΣΙΑ

5.1. Άρθρο 100 παραγρ. 5 - Παρεκκλίσεις από τα όσα προβλέπονται από τις διατάξεις των άρθρων 101 έως και 107 παράγρ.1 και 2.

Δεν υπήρξαν.

5.2. Άρθρο 104 παραγρ. 4 - Απάλειψη αποτελεσμάτων (κερδών ή ζημιών) από συναλλαγές μεταξύ των εταιριών που ενοποιήθηκαν.

Απαλείφθηκαν οι εξής συναλλαγές:

Πωλήσεις της θυγατρικής εταιρείας «ΕΥΡΩΚΑΤΑΣΤΗΜΑΤΑ Α.Ε.» στην μητρική «ΝΤΙΟΝΙΚ Α.Ε.» ποσού € 61.043,00. Στις 31/12/2002 δεν υπήρχαν αποθέματα από αυτές τις αγορές στην «ΝΤΙΟΝΙΚ Α.Ε.»

Πωλήσεις της εταιρείας «ΕΥΡΩΚΑΤΑΣΤΗΜΑΤΑ Α.Ε.» στην εταιρεία «ΑΦΟΙ ΔΗΜΗΤΡΟΠΟΥΛΟΙ Α.Ε.» ποσού € 401.671,00. Στις 31/12/2002 δεν υπήρχαν αποθέματα από αυτές τις αγορές στην «ΑΦΟΙ ΔΗΜΗΤΡΟΠΟΥΛΟΙ Α.Ε.»

Πωλήσεις της μητρικής εταιρείας «ΝΤΙΟΝΙΚ Α.Ε.» στην θυγατρική «ΕΥΡΩΚΑΤΑΣΤΗΜΑΤΑ Α.Ε.» ποσού € 799.270,00. Στις 31/12/2002 δεν υπήρχαν αποθέματα από αυτές τις αγορές στην «ΕΥΡΩΚΑΤΑΣΤΗΜΑΤΑ Α.Ε.».

Πωλήσεις της μητρικής εταιρείας «ΝΤΙΟΝΙΚ Α.Ε.» στην θυγατρική «ΑΦΟΙ ΔΗΜΗΤΡΟΠΟΥΛΟΙ Α.Ε.» ποσού € 315.747,00. Στις 31/12/2002 δεν υπήρχαν αποθέματα από αυτές τις αγορές στην εταιρεία «ΑΦΟΙ ΔΗΜΗΤΡΟΠΟΥΛΟΙ Α.Ε.».

Πωλήσεις της εταιρείας «ΑΦΟΙ ΔΗΜΗΤΡΟΠΟΥΛΟΙ Α.Ε.» στην εταιρεία «ΝΤΙΟΝΙΚ Α.Ε.» ποσού € 96.934,00. Στις 31/12/2002 δεν υπήρχαν αποθέματα από αυτές τις αγορές στην εταιρεία «ΝΤΙΟΝΙΚ Α.Ε.»

Αχαρνάι 17 Φεβρουαρίου 2003

Ο ΠΡΟΕΔΡΟΣ ΤΟΥ Δ.Σ. Ο ΔΙΕΥΘΥΝΩΝ ΣΥΜΒΟΥΛΟΣ Η ΛΟΓΙΣΤΡΙΑ

ΓΕΩΡΓΙΟΣ ΑΛΒΑΝΟΣ
ΑΔΤ Θ-893752

ΡΟΥΜΠΑΣ ΘΩΜΑΣ.
ΑΔΤ Τ-509723

ΚΩΣΤΑΝΤΟΠΟΥΛΟΥ ΓΕΩΡΓΙΑ
ΑΔΤ Ξ - 404648

ΒΕΒΑΙΩΣΗ

Βεβαιώνεται ότι το παραπάνω προσάρτημα των ενοποιημένων οικονομικών καταστάσεων το οποίο αποτελείται από 7 σελίδες, είναι αυτό που αναφέρεται στο πιστοποιητικό ελέγχου της 20^{ης} Φεβρουαρίου 2003.

Αθήνα, 20 Φεβρουαρίου 2003
Ο Ορκωτός Ελεγκτής Λογιστής

ΣΩΤΗΡΗΣ Α. ΚΩΝΣΤΑΝΤΙΝΟΥ
Α.Μ.ΣΟΕΛ 13671
Grant Thornton
Ορκωτοί Ελεγκτές Λογιστές
Σύμβουλοι Επιχειρήσεων

10.5. Ενοποιημένες ταμειακές ροές χρήσης 2002

A/A	Ανάλυση (Ποσά σε € .)	2001€	2002 €
A	Ταμειακές Ροές από συνήθειες (λειτουργικές) δραστηριότητες		
	A 1 00 Ταμειακές εισροές		
101	Πωλήσεις	32.661.894,79	45.022.413,13
102	Άλλα έσοδα εκμεταλλεύσεως	74.516,90	90.821,84
103	Έκτακτα και ανόργανα έσοδα	151.602,93	210.476,54
104	Έσοδα προηγούμενων χρήσεων	0,00	3.005,03

	105	Πιστωτικοί τόκοι [κλπ .]	109.398,62	204.867,17
	106	Έσοδα χρεογράφων	0,00	0,00
	107	Πώληση χρεογράφων	0,00	0,00
	108	Μείωση απαιτήσεων	0,00	0,00
		Αφαιρούνται :		
	109	Αγορά χρεογράφων	0,00	0,00
	110	Αύξηση απαιτήσεων	-783.538,10	-10.774.142,09
		Σύνολο Ταμειακών Εισροών (A 100)	32.213.875,15	34.757.441,62
A		A 200 Ταμειακές εκροές		
	201	Κόστος πωληθέντων (μείον αποσβέσεις και προβλέψεις)	26.582.713,55	37.337.470,14
	202	Έξοδα λειτουργίας διοικήσεως	1.799.619,71	1.571.035,28
	203	Έξοδα λειτουργίας ερευνών - αναπτύξεως	0,00	0,00
	204	Έξοδα λειτουργίας διαθέσεως	2.015.865,34	2.721.497,52
	205	Έξοδα υποαπασχολήσεως / αδράνειας	0,00	0,00
	206	Άλλα έξοδα	185.385,73	302.856,41
	207	Αύξηση αποθεμάτων	2.465.597,24	651.511,67
	208	Αύξηση μεταβατικών λογαριασμών ενεργητικού	0,00	23.088,10
	209	Μείωση μεταβατικών λογαριασμών παθητικού	0,00	0,00
	210	Μείωση βραχυπρόθεσμων υποχρεώσεων (πλην Τραπεζών)	936.257,35	31.578,00
		Αφαιρούνται :		
	211	Μείωση αποθεμάτων	0,00	-546.426,40
	212	Μείωση μεταβατικών λογαριασμών ενεργητικού	-55.345,86	-216.022,09
	213	Αύξηση μεταβατικών λογαριασμών παθητικού	-19.749,67	-57.653,52
	214	Αύξηση βραχυπρόθεσμων υποχρεώσεων (πλην Τραπεζών)	0,00	-4.896.023,36
		Σύνολο Ταμειακών Εκροών (A200)	33.910.343,37	36.922.911,75
A		A 300 Ταμειακές Εκροές φόρων		
	301	Φόροι εισοδήματος	443.443,96	757.402,80
	302	Μη ενσωματωμένοι στο λειτουργικό κόστος φόροι	0,00	0,00
	303	Διαφορές φόρου φορολογικού ελέγχου	138.692,05	0,00
	304	Μείωση υποχρεώσεων από φόρους - τέλη	0,00	0,00
		Αφαιρείται :	0,00	0,00
	305	Αύξηση υποχρεώσεων από φόρους - τέλη	-158.763,95	-229.190,84
		Σύνολο Ταμειακών εκροών φόρων (A 300)	423.372,06	528.211,96
		Ταμειακές Ροές από συνήθειες (λειτουργικές) δραστηριότητες (A 100 - A 200 - A 300) = A	-2.119.840,29	-2.693.682,09
		B Ταμειακές Ροές από Επενδυτικές δραστηριότητες		
B		B 100 Ταμειακές εισροές		
	101	Πώληση ασώματων ακινητοποιήσεων	45.728,54	0,00
	102	Πώληση ενσώματων ακινητοποιήσεων	0,00	145.072,74
	103	Πώληση συμμετοχών και τίτλων ακινητοποιήσεων	616.287,60	157.642,92
	104	Μείωση μακροπρόθεσμων απαιτήσεων	0,00	568,15
	105	Έσοδα συμμετοχών και τίτλων ακινητοποιήσεων	0,00	168.190,59
	106	Πιστωτικοί τόκοι (μακροπρόθεσμων κλπ . απαιτήσεων)	0,00	0,00
		Σύνολο Ταμειακών εισροών (B 100)	662.016,14	471.474,40
		B 200 Ταμειακές εκροές		

B	201	Αγορά ασώματων ακινητοποιήσεων	39.911,95	59.867,95
	202	Αγορά ενσώματων ακινητοποιήσεων	922.068,43	378.832,94
	203	Αγορά συμμετοχών και τίτλων ακινητοποιήσεων	79.236,98	1.986.884,42
	204	Αύξηση μακροπρόθεσμων απαιτήσεων	8.954,31	9.941,06
	205	Αύξηση εξόδων εγκαταστάσεως	364.348,66	271.284,20
		Σύνολο Ταμειακών εκροών (B 200)	1.414.520,32	2.706.810,57
		Ταμειακές Ροές από Επενδυτικές Δραστηριότητες (B 100 - B 200) = B	-752.504,18	-2.235.336,17
		Γ Ταμειακές Ροές από χρηματοδοτικές δραστηριότητες		
		Γ 100 Ταμειακές εισροές		
Γ	101	Είσπραξη αύξησης μετοχικού κεφαλαίου και διαφοράς υπέρ άρθριο	3.222.303,74	366.305,94
	102	Είσπραξη επιχορηγήσεων παγίων	0,00	0,00
	103	Αύξηση μακροπρόθεσμων υποχρεώσεων	0,00	0,00
	104	Αύξηση βραχυπρόθεσμων υποχρεώσεων (λογαριασμοί Τραπεζών)	1.339.643,78	4.969.880,57
		Σύνολο Ταμειακών εισροών (Γ 100)	4.561.947,52	5.336.186,51
		Γ 200 Ταμειακές εκροές		
Γ	201	Ποσά Μείωσης μετοχικού κεφαλαίου	0,00	0,00
	202	Επιστροφή επιχορηγήσεων παγίων	0,00	0,00
	203	Μείωση μακροπρόθεσμων υποχρεώσεων	0,00	0,00
	204	Μείωση βραχυπρόθεσμων υποχρεώσεων (λογαριασμοί Τραπεζών)	0,00	0,00
	205	Τόκοι πληρωθέντες	735.523,57	755.279,89
	206	Μερίσματα πληρωθέντα	492.910,00	666.080,37
	207	Διανομή κερδών στο προσωπικό	0,00	0,00
	208	Αμοιβές Δ.Σ. από κέρδη χρήσεως	73.367,57	290.000,00
		Σύνολο Ταμειακών εκροών (Γ 200)	1.301.801,14	1.711.360,26
		Ταμειακές Ροές από χρηματοδοτικές δραστηριότητες (Γ 100 - Γ 200) = Γ	3.260.146,39	3.624.826,25
		ΤΑΜΕΙΑΚΕΣ ΡΟΕΣ ΕΤΑΙΡΙΑΣ (αλγεβρικό άθροισμα Α+Β+Γ)	387.801,92	-1.304.192,01
		ΠΛΕΟΝ: ΧΡΗΜΑΤΙΚΑ ΔΙΑΘΕΣΙΜΑ ΕΝΑΡΞΗΣ ΧΡΗΣΗΣ	1.909.206,22	1.552.988,93
		ΠΛΕΟΝ: ΧΡΗΜΑΤΙΚΑ ΔΙΑΘΕΣΙΜΑ ΕΝΑΡΞΗΣ ΧΡΗΣΗΣ ΕΤΑΙΡΕΙΑΣ ΠΟΥ ΕΝΟΠΟΙΗΘΗΚΕ ΓΙΑ ΠΡΩΤΗ ΦΟΡΑ	0,00	213.553,57
		ΜΕΙΟΝ: ΧΡΗΜΑΤΙΚΑ ΔΙΑΘΕΣΙΜΑ ΕΝΑΡΞΗΣ ΧΡΗΣΗΣ ΜΗ ΕΝΟΠΟΙΟΥΜΕΝΗΣ ΕΤΑΙΡΕΙΑΣ	744.019,21	32.770,58
		ΧΡΗΜΑΤΙΚΑ ΔΙΑΘΕΣΙΜΑ ΤΕΛΟΥΣ ΧΡΗΣΗΣ	1.552.988,93	429.579,91

10.6. Περιοδικές ενοποιημένες οικονομικές καταστάσεις χρήσης 2000

ΕΝΟΠΟΙΗΜΕΝΗ ΛΟΓΙΣΤΙΚΗ ΚΑΤΑΣΤΑΣΗ ΤΗΣ 30ΗΣ ΜΑΡΤΙΟΥ 2002 (1Η ΙΑΝΟΥΑΡΙΟΥ 2002- 30Η ΜΑΡΤΙΟΥ 2002

ΕΝΕΡΓΗΤΙΚΟ	ΠΟΣΑ ΠΕΡΙΟΔΟΥ	ΠΟΣΑ ΠΕΡΙΟΔΟΥ	ΠΑΘΗΤΙΚΟ	ΠΟΣΑ ΠΕΡΙΟΔΟΥ	ΠΟΣΑ ΠΕΡΙΟΔΟΥ
Β. ΕΞΟΔΑ ΕΓΚΑΤΑΣΤΑΣΕΩΣ	1/1-31/3/2002	1/1-31/3/2001	Α. ΙΔΙΑ ΚΕΦΑΛΑΙΑ	1/1-31/3/2002	31/3/2001
Δαπάνες πολυετούς απόσβεσης	1.376.595,15	1.160.207,09	I. Μετοχικό Κεφάλαιο		
Μειών: Αποσβέσεις έως 31/3/2002	696.576,46	452.808,63	1. Καταβλημένο	3.811.500,00	3.389.581,80
Αναπόσβεστη αξία	680.018,69	707.398,47	II. Διαφορά από έκδοση μετοχών υπέρ το άρτο	5.567.000,37	6.072.979,90
Γ. ΠΑΓΙΟ ΕΝΕΡΓΗΤΙΚΟ			IV. Αποθεματικά Κεφάλαια	300.705,93	273.236,08
II. Ενώσιμα Ακίνητοποιήσεις			V. Αποτελέσματα εις νέον		
Αξία κτήσης	2.934.743,37	2.627.876,19	Υπόλοιπο αποτ/των προηγ. χρήσ.	502.318,52	492.952,45
Μειών: Αποσβέσεις έως 31/3/2002	599.768,06	401.928,06	Αποτελέσματα περιόδου (κέρδη) προ φόρων	230.034,93	126.884,15
Αναπόσβεστη αξία	2.334.975,31	2.225.948,13	Διαφορές φορολογικού ελέγχου προηγούμενων χρήσεων	0,00	(118.936,89)
III. Συμμετοχές & άλλες μακρ/σμες χρηματοοικονομικές απαιτήσεις	495.208,69	113.330,76		732.353,45	500.899,72
Σύνολο Παγίου Ενεργητικού (Γ II+Γ III)	2.830.184,00	2.339.278,89	VI. Ποσά προοριζόμενα για αύξηση κεφαλαίου	176.082,18	205.429,20
Δ. ΚΥΚΛΟΦΟΡΟΥΝ ΕΝΕΡΓΗΤΙΚΟ			VIII. Διαφορά ενοποίησης	(156.334,75)	(178.718,93)
I. Αποθέματα			IX. Δικαιώματα μειοψηφίας	1.163.840,89	1.985.634,46
Εμπορεύματα	8.016.016,97	7.735.554,00	Σύνολο Ιδίων Κεφαλαίων (AI+AII+AIV+AV+AVI+AVIII+AIX)	11.595.148,07	12.249.042,23
Προκαταβολές για αγορές αποθεμάτων	813.949,10	867.696,33	Β. ΠΡΟΒΛΕΨΕΙΣ ΓΙΑ		
	8.829.966,07	8.603.250,34	ΚΙΝΔΥΝΟΥΣ & ΕΞΟΔΑ	562,69	12.502,13
II. Απαιτήσεις			Γ. ΥΠΟΧΡΕΩΣΕΙΣ		
Πελάτες	5.991.489,83	7.498.124,94	II. Βραχ/θεςμες Υποχρεώσεις	18.543.190,19	15.468.749,80
Λοιπές απαιτήσεις	10.905.769,31	5.480.322,55			
	16.897.259,14	12.978.447,50			
IV. Διαθέσιμα	451.012,57	2.793.140,53			
Σύνολο Κυκλοφορούντος Ενεργητικού (ΔI+ΔII+ΔIV)	26.178.237,78	24.374.838,36	Δ. ΜΕΤ/ΚΟΙ ΛΟΓ/ΣΜΟΙ ΠΑΘΗΤΙΚΟΥ	6.511,70	8.964,02
Ε. ΜΕΤ/ΚΟΙ ΛΟΓ/ΣΜΟΙ ΕΝΕΡΓΗΤΙΚΟΥ	456.972,18	317.742,47	ΓΕΝΙΚΟ ΣΥΝΟΛΟ ΠΑΘΗΤΙΚΟΥ		
ΓΕΝΙΚΟ ΣΥΝΟΛΟ ΕΝΕΡΓΗΤΙΚΟΥ			(Α+Β+Γ+Δ)	30.145.412,65	27.739.258,19
(Β+Γ+Δ+Ε)	30.145.412,65	27.739.258,19	ΛΟΓ/ΣΜΟΙ ΤΑΣΕΩΣ ΠΙΣΤΩΤΙΚΟΙ	1.437.503,46	1.970.645,58
ΛΟΓ/ΣΜΟΙ ΤΑΣΕΩΣ ΧΡΕΩΣΤΙΚΟΙ	1.437.503,46	1.970.645,58			

ΣΗΜΕΙΩΣΕΙΣ:

- 1) Η παραπάνω συνοπτική ενοποιημένη λογιστική κατάσταση της 31/3/02, περιλαμβάνει εκτός από την λογιστική κατάσταση της μητρικής εταιρείας ΝΤΙΟΝΙΚ Α.Ε. και τις λογιστικές καταστάσεις των θυγατρικών εταιρειών: α) "ΕΥΡΩΚΑΤΑΣΤΗΜΑΤΑ Α.Ε.", β), "ΝΤΙΟΝΙΚ - OFFICE DEPOT Α.Ε." και γ) "ΑΦΟΙ ΔΗΜΗΤΡΟΠΟΥΛΟΥ Α.Ε."
- 2) Δεν υπάρχουν εμπράγματα βάρη στα ακίνητα των ενοποιημένων εταιρειών.
- 3) Μέσος όρος απασχολούμενου προσωπικού εταιρειών του ομίλου: 125 άτομα.
- 4) Δεν υπάρχουν επίδικες ή υπό διαίτησία υποθέσεις, καθώς και αποφάσεις δικαστικών ή διαιτητικών οργάνων που ενδέχεται να έχουν σημαντική επίπτωση στην οικονομική κατάσταση και λειτουργία των εταιρειών του ομίλου.
- 5) Ο ενοποιημένος κύκλος εργασιών € 7.850.026,26 του 3ημνου 2002 περιλαμβάνεται στους ακόλουθους κλάδους οικονομικής δραστηριότητας του ΣΤΑΚΟΔ - 91: ΚΩΔ. 514.9 "Χονδρικό εμπόριο συσκευών οικιακής χρήσεως και άλλων ειδών" € 2.917.701,92, ΚΩΔ. 516.4 "Εμπόριο μηχανών εξοπλισμού γραφείων" € 4.303.610 ΚΩΔ. 722.0 "Παροχή συμβουλών σε θέματα λογισμικού και μηχανογράφησης" € 83.424,11 και ΚΩΔ. 514.3 "Χονδρικό εμπόριο ηλεκτρικών οικιακών συσκευών, ραδιοφωνικών και τηλεοπτικών συσκευών" € 72.942,90, ΚΩΔ. 504.0 "Εμπόριο, συντήρηση και επισκευή μοτοσυκλετών και συναφών ανταλλακτικών και εξαρτημάτων" € 344.813,56, ΚΩΔ. 515.1 "Χονδρικό εμπόριο στερεών, υγρών και αερίων καυσίμων και συναφών προϊόντων" € 127.533,77.

ΚΑΤΑΣΤΑΣΗ ΛΟΓΑΡΙΑΣΜΟΥ ΑΠΟΤΕΛΕΣΜΑΤΩΝ ΤΗΣ 31ης ΜΑΡΤΙΟΥ 2002 (1η Ιανουαρίου - 31 Μαρτίου 2002)

	ΠΟΣΑ ΠΕΡΙΟΔΟΥ	ΠΟΣΑ ΠΕΡΙΟΔΟΥ
I. ΑΠΟΤΕΛΕΣΜΑΤΑ ΕΚΜΕΤΑΛΛΕΥΣΕΩΣ	1/1-31/3/2002	1/1-31/3/2001
Κύκλος εργασιών	7.850.026,26	5.049.651,59
Μειών: Κόστος πωλήσεων	6.372.595,81	3.664.587,81
Μικτά αποτελέσματα εκμεταλλεύσεως	1.477.430,45	1.385.063,78
Πλέον: Άλλα έσοδα εκμεταλλεύσεως	26.319,00	8.483,62
Σύνολο	1.503.749,45	1.393.547,40
Μειών: Έξοδα διοικητικής λειτουργίας	415.415,85	418.523,94
Έξοδα λειτουργίας διαθέσεως	722.343,20	705.030,26
Πλέον: Έσοδα χρεογράφων-πιστωτικοί τόκοι & συναφή έσοδα	86.784,30	37.323,17
Μειών: Χρεωστικοί τόκοι & συναφή έξοδα	128.592,02	179.734,55
ΣΥΝΟΛΟ	1.179.566,77	1.265.965,58
ΚΑΘΑΡΑ ΑΠΟΤΕΛΕΣΜΑΤΑ ΕΚΜΕΤΑΛΛΕΥΣΕΩΣ	324.182,68	127.581,81
Πλέον: Ανόργανα έσοδα - Κέρδη	15.512,99	20.022,45
Μειών: Ανόργανα έξοδα - Ζημιές	38.865,75	23.667,77
Οργανικά & έκτακτα αποτελέσματα	300.829,92	123.936,50
Μειών: Σύνολο αποσβέσεων παγίων στοιχείων	152.502,68	133.538,91
Μειών: Οι από αυτές ενσωματωμένες στο λειτουργικό κόστος	152.502,68	133.538,91
ΣΥΝΟΛΙΚΑ ΚΑΘΑΡΑ ΑΠΟΤΕΛΕΣΜΑΤΑ ΠΡΟ ΦΟΡΩΝ	300.829,92	123.936,50
Μειών: Δικαιώματα μειοψηφίας στα αποτελέσματα	70.794,99	(2.947,65)
ΚΑΘΑΡΑ ΕΝΟΠΙΩΜΕΝΑ ΑΠΟΤΕΛΕΣΜΑΤΑ (ΚΕΡΔΗ) ΠΕΡΙΟΔΟΥ	230.034,93	126.884,15

Ο ΠΡΟΕΔΡΟΣ ΤΟΥ Δ.Σ.
ΑΛΒΑΝΟΣ Κ. ΓΕΩΡΓΙΟΣ
Α.Δ.Τ. Θ 893752

Αχαρνές, 15 Μαΐου 2002
Ο ΔΙΕΥΘΥΝΩΝ ΣΥΜΒΟΥΛΟΣ
ΡΟΥΜΠΑΣ ΘΩΜΑΣ
Α.Δ.Τ. Τ 509723

Η ΛΟΓΙΣΤΡΙΑ
ΚΩΝΣΤΑΝΤΙΝΟΠΟΥΛΟΥ ΓΕΩΡΓΙΑ
Α.Δ.Τ. Ε 404648

ΔΙΟΛΙΚΗ Τηλ: 010 38 23 380



ΝΤΙΟΝΙΚ Α.Ε. ΕΜΠΟΡΙΑΣ Η/Υ ΛΟΓΙΣΜΙΚΟΥ & ΠΑΡΟΧΗΣ ΥΠΗΡΕΣΙΩΝ ΜΗΧΑΝΟΓΡΑΦΗΣΗΣ

ΕΔΡΑ: ΑΧΑΡΝΑΙ - ΑΡ. Μ.Α.Ε. 34192/06/Β/95/2

ΣΥΝΟΠΤΙΚΗ ΕΝΟΠΙΩΜΕΝΗ ΛΟΓΙΣΤΙΚΗ ΚΑΤΑΣΤΑΣΗ ΤΗΣ 30ης ΙΟΥΝΙΟΥ 2002 (1η ΙΑΝΟΥΑΡΙΟΥ 2002 - 30η ΙΟΥΝΙΟΥ 2002)

ΕΝΕΡΓΗΤΙΚΟ	ΠΟΣΑ ΠΕΡΙΟΔΟΥ		ΠΑΘΗΤΙΚΟ	ΠΟΣΑ ΠΕΡΙΟΔΟΥ	
	1/1-30/6/2002	1/1-30/6/2001		1/1-30/6/2002	1/1-30/6/2001
Β. ΕΣΟΔΑ ΕΓΚΑΤΑΣΤΑΣΕΩΣ			Α. ΙΔΙΑ ΚΕΦΑΛΑΙΑ		
Δαπάνες πωλησιών απόθεσης	1.382.669,22	1.207.175,77	I. Μετοχές Κεφάλαιο Καταβ.	3.811.500,00	3.369.581,80
Μείον: Αποθβέσεις	770.992,01	509.000,52	II. Διαφορά από έκδοση μετοχών υπέρ το άρθρο	5.567.000,37	6.072.979,90
Αναπόθετη αξία	611.677,21	698.175,25	IV. Αποθεματικά Κεφάλαια	900.735,15	273.236,08
Γ. ΠΑΓΙΟ ΕΝΕΡΓΗΤΙΚΟ			V. Αποθέματα εις νέο		
II. Ενομήσιμες Ακινήτοποιησεις			Υπολοιπό κερδών εις νέον	502.316,52	492.952,45
Αξία κτήσης	3.289.329,22	3.201.983,98	Αποτελέσματα περιόδου (κέρδη) προ φόρων	545.299,96	253.017,23
Μείον: Αποθβέσεις	808.182,56	487.306,21	Διαφορές φορολογικού ελέγχου προηγούμενων χρήσεων	0,00	-138.001,35
Αναπόθετη αξία	2.481.146,66	2.714.677,77		1.047.618,48	607.958,33
III. Συμμετοχές & άλλες μακροπρόθεσμες χρηματοοικονομικές απαιτήσεις	671.634,12	116.705,66	VI. Ποσά προοριζόμενα για αύξηση κεφαλαίου	176.082,18	176.082,18
Σύνολο Παγίου Ενεργητικού (Γ+II+Γ III)	3.152.780,78	2.831.383,43	VIII. Διαφορά ενοποίησης	-821.423,07	-178.718,93
Δ. ΚΥΚΛΟΦΟΡΟΥΝ ΕΝΕΡΓΗΤΙΚΟ			IX. Δικαιώματα μειοψηφίας	1.586.960,32	1.974.780,19
I. Αποθέματα			Σύνολο Ίδων Κεφαλαίων (AI+ AII+ AIII+ AIV+ AVI+ AVIII+ AIX)	11.667.873,43	12.315.909,55
Εμπορεύματα	8.045.691,00	8.487.992,23	Β. ΠΡΟΒΛΕΨΕΙΣ ΠΑ		
Προκαταβολές για αγορά αποθεμάτων	484.013,48	518.036,55	ΚΙΝΗΤΟΥΣ & ΕΣΟΔΑ	3.030,33	15.264,42
	8.529.704,49	9.006.028,79	Γ. ΥΠΟΧΡΕΩΣΕΙΣ		
II. Απαιτήσεις			II. Βραχυπρόθεσμες Υποχρεώσεις	22.705.577,73	13.801.583,19
Πάγια	7.094.882,39	6.434.060,94			
Λοιπές απαιτήσεις	13.620.689,83	5.584.339,37	Δ. ΜΕΤ/ΚΟΙ ΛΟΓ/ΣΜΟΙ ΠΑΘΗΤΙΚΟΥ	6.511,70	8.964,02
	20.715.572,22	12.018.400,32	ΓΕΝΙΚΟ ΣΥΝΟΛΟ ΠΑΘΗΤΙΚΟΥ	34.338.137,72	26.141.721,18
IV. Διαθέσιμα	814.097,95	1.172.407,67	(Α+Β+Γ+Δ)	34.338.137,72	26.141.721,18
Σύνολο Κυκλοφορούντος Ενεργητικού (Δ+II+III+IV)	30.059.374,66	22.196.836,78	ΛΟΓ/ΣΜΟΙ ΤΑΞΕΩΣ ΠΙΣΤΩΤΙΚΟΙ	3.298.660,54	3.348.897,88
Ε. ΜΕΤ/ΚΟΙ ΛΟΓ/ΣΜΟΙ ΕΝΕΡΓΗΤΙΚΟΥ ΓΕΝΙΚΟ ΣΥΝΟΛΟ ΕΝΕΡΓΗΤΙΚΟΥ (Β+Γ+Δ+Ε)	34.338.137,72	26.141.721,18			
ΛΟΓ/ΣΜΟΙ ΤΑΞΕΩΣ ΧΡΕΩΣΤΙΚΟΙ	3.298.660,54	3.348.897,88			

ΣΗΜΕΙΩΣΕΙΣ:

1) Η παρούσα συνοπτική ενοποιημένη λογιστική κατάσταση της 30/6/02, περιλαμβάνει εκτός από την λογιστική κατάσταση της μητρικής εταιρείας ΝΤΙΟΝΙΚ Α.Ε. και τις λογιστικές καταστάσεις των θυγατρικών εταιρειών: α) "ΕΥΡΩΚΑΤΑΣΤΗΜΑΤΑ Α.Ε.", β) "ΠΡΟΤΥΠΟ ΚΕΝΤΡΟ ΔΙΑΝΟΜΩΝ Α.Ε.", γ) "ΝΤΙΟΝΙΚ - OFFICE DEPOSIT A.E." και δ) «ΑΦΟΙ ΔΗΜΗΤΡΟΠΟΥΛΟΙ Α.Ε.». Στην αντίστοιχη ενοποιημένη λογιστική κατάσταση της 30.6.2001 δεν περιλαμβάνονται η "ΠΡΟΤΥΠΟ ΚΕΝΤΡΟ ΔΙΑΝΟΜΩΝ Α.Ε." και αντίστοιχα περιλαμβανόταν η "C.A.A.D.A.E" η οποία δεν περιλαμβάνεται στην παρούσα κατάσταση.

2) Δεν υπάρχουν εμπράγματα βάρη στα ακίνητα των ενοποιημένων εταιρειών.

3) Μέσος όρος απασχολούμενου προσωπικού εταιρειών του ομίλου : 153 άτομα.

4) Δεν υπάρχουν επίδικες ή υπό διαμαρτυρία υποθέσεις, καθώς και αποφάσεις δικαστικών ή διαιτητικών οργάνων που ενδέχεται να έχουν σημαντική επίπτωση στην οικονομική κατάσταση και λειτουργία των εταιρειών του ομίλου.

5) Ο ενοποιημένος κύκλος εργασιών 19.661.392,12 ευρώ του α' εξαμήνου 2002 περιλαμβάνεται στους ακόλουθους κλάδους οικονομικής δραστηριότητας του ΣΤΑΧΟΔ-91 : ΚΩΔ. 514.9 "Χονδρικό εμπόριο συσκευών οικιακής χρήσεως και άλλων ειδών" ευρώ 5.293.335,45, ΚΩΔ. 516.4 "Εμπόριο μηχανών εξοπλισμού γραφείου" ευρώ 8.748.471,78, ΚΩΔ. 722.0 "Παροχή συμβουλών σε θέματα λογιστικού και μηχανογράφησης" ευρώ 241.914,05 και ΚΩΔ. 514.3 "Χονδρικό εμπόριο ηλεκτρικών οικιακών συσκευών, ραδιοφωνικών και τηλεοπτικών συσκευών" ευρώ 140.585,42, ΚΩΔ. 504.0 "Εμπόριο, συντήρηση και επισκευή μοτοσυκλετών και συναφών ανταλλακτικών εξοπλισμού" ευρώ 1.157.895,55, ΚΩΔ. 515.1 "Χονδρικό εμπόριο στερεών, υγρών και αερίων καυσίμων και συναφών προϊόντων" ευρώ 429.282,74, 515.3 "Χονδρικό εμπόριο γυαλιστερών προϊόντων, αυτών και βροσισμένων ειδών και λιπών" ευρώ 3.850.927,13

6) Για την σύνταξη της ενοποιημένης λογιστικής καταστάσεως της 30/6/02, χρησιμοποιήθηκαν οι ίδιες λογιστικές αρχές, με αυτές της ενοποιημένης λογιστικής καταστάσεως της αντίστοιχης προηγούμενης περιόδου.

ΚΑΤΑΣΤΑΣΗ ΛΟΓΑΡΙΑΣΜΟΥ ΑΠΟΤΕΛΕΣΜΑΤΩΝ ΤΗΣ 30ης ΙΟΥΝΙΟΥ 2002 (1η Ιανουαρίου - 30 Ιουνίου 2002)

	ΠΟΣΑ ΠΕΡΙΟΔΟΥ		ΠΟΣΑ ΠΕΡΙΟΔΟΥ	
	1/1-30/6/2002	1/1-30/6/2001	1/1-30/6/2002	1/1-30/6/2001
I. ΑΠΟΤΕΛΕΣΜΑΤΑ ΕΚΜΕΤΑΛΛΕΥΣΕΩΣ				
Κύκλος εργασιών (πωλήσεις)	19.661.392,12	10.572.797,13		
Μείον: Κόστος πωλήσεων	16.147.021,35	7.533.053,96		
Μικτά αποτελέσματα (κέρδη) εκμεταλλεύσεως	3.514.370,77	3.039.743,17		
Πλέον: Άλλα έσοδα εκμεταλλεύσεως	62.194,79	39.239,90		
Σύνολο	3.566.565,56	3.078.973,06		
Μείον: 1. Έξοδα διοικ. λειτουργίας	964.337,30	952.143,64		
2. Έξοδα λοιπ. διαβέσεων	1.728.292,02	1.868.762,37		
Πλέον: 4. Έξοδα Χρηωγράφων - Πιστωτ. τόκοι & συναφή έσοδα	421.070,63	108.465,87		
Μείον: 3. Χρεωστ. τόκοι & συν. έξοδα	424.092,71	319.685,68		
Σύνολο	2.695.651,40	2.832.125,83		
ΚΑΘΑΡΑ ΑΠΟΤΕΛΕΣΜΑΤΑ ΕΚΜΕΤΑΛΛΕΥΣΗΣ	870.914,16	246.850,24		
Πλέον: 1. Ανόργανα έσοδα - Κέρδη	61.967,24	53.619,26		
Μείον: 1. Ανόργανα έξοδα - Ζημιές	90.870,81	47.356,73		
3. Έξοδα προηγ. χρήσεων	8.151,63	0,00		
Οργανικά & έκτακτα αποτ/τα (κέρδη)	833.858,96	253.112,77		
Μείον: Σύνολο αποσβέσεων	302.578,37	294.606,74		
Μείον: Οι από αυτές ενομαματόμενες στο λειτουργικό κόστος	302.578,37	294.606,74		
ΣΥΝΟΛΙΚΑ ΚΑΘΑΡΑ ΑΠΟΤΕΛΕΣΜΑΤΑ ΠΡΟ ΦΟΡΩΝ	833.858,96	253.112,77		
Μείον: Δικαιώματα μειοψηφίας στα αποτελέσματα	288.569,00	95,54		
ΚΑΘΑΡΑ ΕΝΟΠΙΩΜΕΝΑ ΑΠΟΤΕΛΕΣΜΑΤΑ (ΚΕΡΗ) ΠΕΡΙΟΔΟΥ ΠΡΟ ΦΟΡΩΝ	545.299,96	253.017,23		

Ο ΠΡΟΕΔΡΟΣ ΤΟΥ Δ.Σ. ΑΒΑΝΟΣ Κ. ΓΕΡΓΙΟΥΣ Α.Δ.Τ. Θ 893752

Αρχηγός, 17 Ιουλίου 2002
Ο ΔΙΕΥΘΥΝΩΝ ΣΥΜΒΟΥΛΟΣ ΡΟΥΜΠΑΣ ΘΩΜΑΣ Α.Δ.Τ. Τ 609723

Η ΛΟΓΙΤΡΙΑ ΚΩΝΣΤΑΝΤΙΝΟΥΔΟΥ ΓΕΩΡΓΙΑ Α.Δ.Τ. Ξ 404648

ΠΙΣΤΟΠΟΙΗΤΙΚΟ ΕΛΕΓΧΟΥ ΟΡΚΩΤΟΥ ΕΛΕΓΚΤΗ ΛΟΓΙΣΤΗ

Προς το Διοικητικό Συμβούλιο της Ανώνυμης Εταιρείας "ΝΤΙΟΝΙΚ Ανώνυμη Εταιρεία Εμπορίας Η/Υ, Λογισμικού και Παροχής Υπηρεσιών Μηχανογράφησης" διενεργήσαμε τον έλεγχο που προβλέπεται από τις διατάξεις του άρθρου 6 του Π.Δ. 360/1985, όπως τροποποιήθηκε με το άρθρο 90 του Ν.2533/1997, εφαρμόζοντας, στα πλαίσια των αρχών και κανόνων ελεγκτικής που ακολουθεί το Σύμα Ορκωτών Ελεγκτών Λογιστών, τις ελεγκτικές διαδικασίες που κρίνουμε κατάλληλες, για να διαπιστώσουμε ότι οι ανωτέρω ενοποιημένες συνοπτικές οικονομικές καταστάσεις της Ανώνυμης Εταιρείας "ΝΤΙΟΝΙΚ Α.Ε." που καλύπτουν την περίοδο από 1/1/2002 μέχρι 30/6/2002, δεν περιέχουν ανακρίβειες ή παραλείψεις που να επηρεάζουν ουσιωδώς την ενοποιημένη περιουσιακή διάρθρωση και οικονομική θέση, καθώς και τα ενοποιημένα αποτελέσματα, της ανωτέρω μητρικής εταιρείας και των θυγατρικών της που περιλαμβάνονται στην ενοποίηση. Δεν επεκταθήκαμε στον έλεγχο των οικονομικών καταστάσεων των θυγατρικών εταιρειών που περιλαμβάνονται στην ενοποίηση οι οποίες αντιπροσωπεύουν ποσοστό 40,33% και 49% των ενοποιημένων συνόλων ενεργητικού και κύκλου εργασιών αντίστοιχα, οι οποίες θα ελεγχθούν στο τέλος της χρήσης. Οι εν λόγω οικονομικές καταστάσεις, τέθηκαν υπόψη μας όπως συντάχθηκαν από τις διοικήσεις των εταιρειών αυτών. Από τον έλεγχο της μητρικής εταιρείας προέκυψαν τα εξής: 1) Στο λογαριασμό "Συμμετοχές & άλλες μακροπρόθεσμες χρηματικές απαιτήσεις" περιλαμβάνεται και η συμμετοχή της μητρικής εταιρείας σε μία Π.Ε., η οποία βρίσκεται σε αδράνεια και σε δύο Α.Ε. οι οποίες και αποσιμμήθηκαν στην αξία κτήσεώς τους, σύμφωνα με τις διατάξεις του Κ.Β.Σ. (άρθρο 28 παρ.5). Εάν η αποτίμησή τους γινόταν σύμφωνα με τις διατάξεις του Κ.Ν.2190/1920, (άρθρο 43,παρ.6), τότε η αξία με την οποία θα εμφανίζονταν στη λογιστική κατάσταση, θα ήταν μικρότερη κατά το ποσό των ευρώ 167.065,70. 2) Η μητρική εταιρεία, βασίζομενη στη γνωμοδότηση της υπ'αρ. 205 της ολομέλειας των Νομικών Συμβούλων Διοικήσεως και στη φορολογική νομοθεσία, δεν έχει σχηματίσει πρόβλεψη για την αποζημίωση του προσωπικού της, λόγω εξόδου του από την υπηρεσία, για συνταξιοδότηση. Αν υπολογιζόταν η πρόβλεψη σύμφωνα με τις διατάξεις του Ν.2190/1920, το σωρευμένο ύψος της στο τέλος της περιόδου θα ανέρχονταν σε ευρώ 50.500 περίπου. 3) Μετά από την απαίτηση της μητρικής εταιρείας (Δ-ΙΙ) Απαίτησεις του Κυκλοφορούντος Ενεργητικού) περιλαμβάνονται ακίνητα -καθυστερημένα υπόλοιπα απαιτήσεων ευρώ 853.000 περίπου, για τα οποία η εταιρεία έχει σχηματίσει σε προηγούμενες χρήσεις πρόβλεψη συνολικού ποσού ευρώ 21.661,48 για κάλυψη των ζημιών που θα υποστεί από τη μη είσπραξη μέρους των απαιτήσεων αυτών. 4) Η μητρική εταιρεία έχει ελεγχθεί φορολογικά μέχρι και τη χρήση 1989. Συνεπώς οι φορολογικές της υποχρεώσεις από τη χρήση 2000 μέχρι και τη κλεισίσιμη περίοδο, δεν έχουν καταστεί οριστικές. 5) Η μητρική εταιρεία δεν αποτίμησε τις απαιτήσεις και υποχρεώσεις της, με την ισχύια του Ν.3.Ν.30/02. Εάν γινόταν κανονική αποτίμηση θα προκύπταν χρεωστικές συνολαλαματικές διαφορές ποσού ευρώ 32.500 περίπου οι οποίες θα επιβάρυναν τα αποτελέσματα περιόδου. 6) Στο κενό του ισολογισμού "Ε. Μεταβατικό Λογαριασμό Ενεργητικού", περιλαμβάνεται το ποσό των ευρώ 91.066,90 που αφορά έσοδα που καταχωρήθηκαν με πρόβλεψη. Το παρόν ποσό προέρχεται από προηγούμενες χρήσεις και δεν έχει επιβεβαιωθεί μέχρι την ημερομηνία του ελέγχου μας. 7) Η θυγατρική εταιρεία "ΠΡΟΤΥΠΟ ΚΕΝΤΡΟ ΔΙΑΝΟΜΩΝ Α.Ε." αποκτήθηκε στις 20/6/2002 και στην ενοποιημένη κατάσταση αποτελεσμάτων περιλήφθηκε το σύνολο του κύκλου εργασιών της για το πρώτο εξάμηνο του 2002, που είναι 3.850.927,13 ενώ στα καθαρά ενοποιημένα αποτελέσματα προ φόρων περιλαμβάνεται το ποσό 44.855,47 ευρώ το οποίο αφορά το ποσοστό συμμετοχής της μητρικής προς την θυγατρική.

Με βάση τον έλεγχο που διενεργήσαμε, διαπιστώσαμε ότι οι ανωτέρω ενοποιημένες συνοπτικές οικονομικές καταστάσεις έχουν καταρτιστεί σύμφωνα με τις σχετικές διατάξεις του Κ.Ν. 2190/1920 και αφού ληρθούν υπόψη οι προαναφερόμενες παρατηρήσεις μας καθώς και οι παρατηρήσιμες σημειώσεις της εταιρείας, δεν περιέχουν ανακρίβειες ή παραλείψεις που να επηρεάζουν ουσιωδώς την εμφανιζόμενη ενοποιημένη περιουσιακή διάρθρωση και οικονομική θέση του συνόλου των επιχειρήσεων που περιλήφθηκαν στην ενοποίηση κατά την 30/6/2002, καθώς και τα ενοποιημένα αποτελέσματα της περιόδου που έληξε αυτή την ημερομηνία, βάσει των σχετικών διατάξεων που ισχύουν και λογιστικών αρχών και μεθόδων που εφαρμόζει η μητρική εταιρεία και οι οποίες έχουν γίνει γενικά παραδοκτικές και δεν διαφέρουν από εκείνες που εφαρμόστηκαν στην αντίστοιχη περίοδο της προηγούμενης χρήσης.

Αθήνα, 22 Ιουλίου 2002
Ο Ορκωτός Ελεγκτής Λογιστής
Σωτήρης Α. Κωνσταντίνου
Α.Μ. Σ.Ο.Ε.Α. 13671

Grant Thornton Ορκωτός Ελεγκτής Συμβούλιος Επιχειρήσεων

ΕΝΕΡΓΗΤΙΚΟ	ΠΟΣΑ ΠΕΡΙΟΔΟΥ	ΠΟΣΑ ΠΕΡΙΟΔΟΥ	ΠΑΘΗΤΙΚΟ	ΠΟΣΑ ΠΕΡΙΟΔΟΥ	ΠΟΣΑ ΠΕΡΙΟΔΟΥ
	1/1-30/9/2002	1/1-30/9/2001		1/1-30/9/2002	1/1-30/9/2001
Β. ΕΞΟΔΑ ΕΓΚΑΤΑΣΤΑΣΕΩΣ			Α. ΙΔΙΑ ΚΕΦΑΛΑΙΑ		
Δαπάνες πολυετούς απόσβεσης	1.627.275,04	1.242.851,63	I. Μετοχικό Κεφάλαιο		
Μείον: Αποσβέσεις	838.343,92	580.449,20	1. Καταβλημένο	3.811.500,00	3.728.539,99
Αναπόσβεστη αξία	788.931,12	662.402,43	II. Διαφορά από έκδοση μετοχών υπέρ το άρτιο	5.567.000,37	5.734.021,72
Γ. ΠΑΓΙΟ ΕΝΕΡΓΗΤΙΚΟ			IV. Αποθεματικά Κεφάλαια	300.735,15	273.236,08
II. Ενομήατες Ακίνητοποιήσεις			V. Αποτελέσματα εις νέον		
Αξία κτήσης	3.220.016,79	3.261.690,25	Υπόλοιπο κερδών εις νέον	502.318,52	492.952,45
Μείον: Αποσβέσεις	869.798,59	594.082,57	Αποτελέσματα περιόδου, (κέρδη) προ φόρων	966.781,24	478.234,19
Αναπόσβεστη αξία	2.350.218,20	2.687.607,68	Διαφορές φορολογικού ελέγχου προηγούμενων χρήσεων	0,00	-137.869,28
III. Συμμετοχές & άλλες μακροπρόθεσμες χρηματοοικονομικές απαιτήσεις	1.247.491,43	116.859,53		1.469.099,76	833.317,36
Σύνολο Παγίου Ενεργητικού (Γ II+Γ III)	3.597.709,63	2.804.467,21	VI. Ποσά προοριζόμενα για αύξηση κεφαλαίου	176.082,18	176.082,18
Δ. ΚΥΚΛΟΦΟΡΟΥΝ ΕΝΕΡΓΗΤΙΚΟ			VIII. Διαφορά ενοποίησης	-821.423,07	-178.718,93
I. Αποθέματα			IX. Δικαιώματα μειοψηφίας	1.771.196,65	2.048.223,50
Εμπορεύματα	7.990.517,45	9.033.408,15	Σύνολο Ιδίων Κεφαλαίων (AI+All+AV+AVI+AVII+AVIII+AX)	12.274.191,04	12.614.701,90
Προκαταβολές για αγορές αποθεμάτων	80.273,81	1.003.624,75	Β. ΠΡΟΒΛΕΨΕΙΣ ΓΙΑ ΚΙΝΔΥΝΟΥΣ & ΕΞΟΔΑ	3.030,33	15.264,42
	8.070.791,26	10.037.032,90	Γ. ΥΠΟΧΡΕΩΣΕΙΣ		
II. Απαιτήσεις			II. Βραχ/θεςμες Υποχρεώσεις	25.472.956,43	13.898.694,43
Πελάτες	9.839.978,85	4.755.560,81			
Λοιπές απαιτήσεις	13.906.983,24	6.581.331,76			
	23.746.962,09	11.336.892,57			
IV. Διαθέσιμα	1.414.152,34	1.251.257,34			
Σύνολο Κυκλοφορούντος Ενεργητικού (ΔI+ΔII+ΔIV)	33.231.905,69	22.625.182,81	Δ. ΜΕΤ/ΚΟΙ ΛΟΓ/ΣΜΟΙ ΠΑΘΗΤΙΚΟΥ	0,00	8.964,02
Ε. ΜΕΤ/ΚΟΙ ΛΟΓ/ΣΜΟΙ ΕΝΕΡΓΗΤΙΚΟΥ	131.631,36	445.572,32	ΓΕΝΙΚΟ ΣΥΝΟΛΟ ΠΑΘΗΤΙΚΟΥ		
ΓΕΝΙΚΟ ΣΥΝΟΛΟ ΕΝΕΡΓΗΤΙΚΟΥ (Β+Γ+Δ+Ε)	37.750.177,80	26.537.624,77	(Α+Β+Γ+Δ)	37.750.177,80	26.537.624,77
ΛΟΓ/ΣΜΟΙ ΤΑΣΕΩΣ ΧΡΕΩΣΤΙΚΟΥ	5.075.931,43	4.066.770,07	ΛΟΓ/ΣΜΟΙ ΤΑΣΕΩΣ ΠΙΣΤΩΤΙΚΟΥ	5.075.931,43	4.066.770,07

ΣΗΜΕΙΩΣΕΙΣ:

- 1) Η παραπάνω συνοπτική ενοποιημένη λογιστική κατάσταση της 30/9/02, περιλαμβάνει εκτός από την λογιστική κατάσταση της μητρικής εταιρείας ΝΤΙΟΝΙΚ Α.Ε. και τις λογιστικές καταστάσεις των θυγατρικών εταιρειών: α) "ΕΥΡΩΚΑΤΑΣΤΗΜΑΤΑ Α.Ε.", β) "ΠΡΟΤΥΠΟ ΚΕΝΤΡΟ ΔΙΑΝΟΜΩΝ Α.Ε.", γ) "ΝΤΙΟΝΙΚ - OFFICE DEPOT Α.Ε." και δ) "ΑΦΟΙ ΔΗΜΗΤΡΟΠΟΥΛΟΙ Α.Ε.". Στην αντίστοιχη ενοποιημένη λογιστική κατάσταση της 30.9.2001 δεν περιλαμβάνονταν η "ΠΡΟΤΥΠΟ ΚΕΝΤΡΟ ΔΙΑΝΟΜΩΝ Α.Ε." και αντίστοιχα περιλαμβάνονταν η "C.A.A.D. Α.Ε." η οποία δεν περιλαμβάνεται στην παρούσα κατάσταση.
- 2) Δεν υπάρχουν εμπράγματα βάρη στα ακίνητα των ενοποιημένων εταιρειών.
- 3) Μέσος όρος απασχολούμενου προσωπικού εταιρειών του ομίλου: 150 άτομα.
- 4) Δεν υπάρχουν επίδικες ή υπό διατήρηση υποθέσεις, καθώς και αποφάσεις δικαστικών ή διαιτητικών οργάνων που ενδέχεται να έχουν σημαντική επίπτωση στην οικονομική κατάσταση και λειτουργία των εταιρειών του ομίλου.
- 5) Ο ενοποιημένος κύκλος εργασιών 32.528.218,66 ευρώ του 9μήνου 2002 περιλαμβάνεται στους ακόλουθους κλάδους οικονομικής δραστηριότητας του ΣΤΑΚΟΔ-91: ΚΩΔ. 514.9 "Χονδρικό εμπόριο συσκευών οικιακής χρήσεως και άλλων ειδών" ευρώ 9.160.049,71, ΚΩΔ. 516.4 "Εμπόριο μηχανών εξοπλισμού γραφείων" ευρώ 14.116.321,80, ΚΩΔ. 722.0 "Παροχή συμβουλών σε θέματα λογισμικού και μηχανογράφησης" ευρώ 485.752,23 και ΚΩΔ. 514.3 "Χονδρικό εμπόριο ηλεκτρικών οικιακών συσκευών, ραδιοφωνικών και τηλεοπτικών συσκευών" ευρώ 250.830,70, ΚΩΔ. 504.0 "Εμπόριο, συντήρηση και επισκευή μοτοσυκλετών και συναφών ανταλλακτικών εξαρτημάτων" ευρώ 1.799.114,56, ΚΩΔ. 515.1 "Χονδρικό εμπόριο στερεών, υγρών και αερίων καυσίμων και συναφών προϊόντων" ευρώ 699.498,72, ΚΩΔ. 513.3 "Χονδρικό εμπόριο γαλακτοκομικών προϊόντων, αυγών και βρωσίων ελαίων και λιπών" ευρώ 6.036.650,94.
- 6) Για την σύνταξη της ενοποιημένης λογιστικής κατάστασης της 30/9/02, χρησιμοποιήθηκαν οι ίδιες λογιστικές αρχές, με αυτές της ενοποιημένης λογιστικής κατάστασης της αντίστοιχης προηγούμενης περιόδου.
- 7) Η διαφορά που εμφανίζεται στο κονδύλι του παθητικού Δ "Αποτελέσματα περιόδου προ φόρων" με τα αποτελέσματα της περιόδου στην κατάσταση αποτελεσμάτων χρήσης ποσού 44.854,80 ΕΥΡΩ οφείλεται στην εξαγορά της εταιρείας "ΠΡΟΤΥΠΟ ΚΕΝΤΡΟ ΔΙΑΝΟΜΩΝ Α.Ε." τον Ιούνιο 2002 η οποία έχει καταχωρηθεί στο κονδύλι του ισολογισμού "ΔΙΑΦΟΡΕΣ ΕΝΟΠΙΩΣΗΣ".

ΚΑΤΑΣΤΑΣΗ ΛΟΓΑΡΙΑΣΜΟΥ ΑΠΟΤΕΛΕΣΜΑΤΩΝ 9ΜΗΝΟΥ 2002 ΤΗΣ 30ης ΣΕΠΤΕΜΒΡΙΟΥ 2002 (1η Ιανουαρίου - 30 Σεπτεμβρίου 2002)

	ΠΟΣΑ ΠΕΡΙΟΔΟΥ	ΠΟΣΑ ΠΕΡΙΟΔΟΥ
	1/1-30/9/2002	1/1-30/9/2001
I. ΑΠΟΤΕΛΕΣΜΑΤΑ ΕΚΜΕΤΑΛΛΕΥΣΕΩΣ		
Κύκλος εργασιών	32.528.218,66	19.681.698,80
Μείον: Κόστος πωλήσεων	27.041.035,62	14.877.972,51
Μικτά αποτελέσματα εκμεταλλεύσεως	5.487.183,04	4.803.726,29
Πλέον: Άλλα έσοδα εκμεταλλεύσεως	89.689,43	51.355,06
Σύνολο	5.576.872,47	4.855.081,35
Μείον: Έξοδα διοικητικής λειτουργίας & Έξοδα λειτουργίας διαθέσεως	1.552.809,60	1.531.900,67
Πλέον: Έσοδα χρεογράφων-πιστωτικοί τόκοι & συναφή έσοδα	2.406.144,67	2.348.876,40
Μείον: Χρεωστικοί τόκοι & συναφή έξοδα	429.581,98	108.800,07
ΣΥΝΟΛΟ	4.081.254,63	4.254.410,24
ΚΑΘΑΡΑ ΑΠΟΤΕΛΕΣΜΑΤΑ ΕΚΜΕΤΑΛΛΕΥΣΕΩΣ	1.495.617,84	600.671,10
Πλέον: Ανόργανα έσοδα - Κέρδη	132.575,50	103.513,01
Μείον: Ανόργανα έξοδα - Ζημιές	125.402,94	152.279,01
Έξοδα προηγούμενων χρήσεων	17.758,36	0
Οργανικά & έκτακτα αποτελέσματα	1.485.032,04	551.905,10
Μείον: Σύνολο αποσβέσεων παγίων στοιχείων	511.747,52	427.256,33
Μείον: Οι από αυτές ενσωματωμένες στο λειτουργικό κόστος	511.747,52	427.256,33
ΣΥΝΟΛΙΚΑ ΚΑΘΑΡΑ ΑΠΟΤΕΛΕΣΜΑΤΑ ΠΡΟ ΦΟΡΩΝ	1.485.032,04	551.905,10
Μείον: Δικαιώματα μειοψηφίας στα αποτελέσματα	473.396,00	73.670,91
ΚΑΘΑΡΑ ΕΝΟΠΙΩΜΕΝΑ ΑΠΟΤΕΛΕΣΜΑΤΑ (ΚΕΡΔΗ) ΠΕΡΙΟΔΟΥ	1.011.636,04	478.234,19

Ο ΠΡΟΕΔΡΟΣ ΤΟΥ Δ.Σ.
ΑΛΒΑΝΟΣ Κ. ΓΕΩΡΓΙΟΣ
Α.Δ.Τ. Θ 893752

Αχαρναί, 22 Οκτωβρίου 2002
Ο ΔΙΕΥΘΥΝΩΝ ΣΥΜΒΟΥΛΟΣ
ΡΟΥΜΠΑΣ ΘΩΜΑΣ
Α.Δ.Τ. Τ 509723

Η ΛΟΓΙΣΤΡΙΑ
ΚΩΝΣΤΑΝΤΟΠΟΥΛΟΥ ΓΕΩΡΓΙΑ
Α.Δ.Τ. Ξ 404648

10.7. Οικονομικές καταστάσεις θυγατρικών εταιριών χρήσης 2002

10.7. 1. ΕΥΡΩΚΑΤΑΣΤΗΜΑΤΑ Α.Ε.

10.7.1.1. Ισολογισμός χρήσης 2002

ΕΥΡΩΚΑΤΑΣΤΗΜΑΤΑ Α.Ε.

ΑΝΩΝΥΜΗ ΕΤΑΙΡΕΙΑ ΕΜΠΟΡΙΑΣ ΠΑΙΧΝΙΔΙΩΝ, Η/Υ, ΛΟΓΙΣΜΙΚΟΥ ΚΑΙ ΠΡΟΪΟΝΤΩΝ ΠΛΗΡΟΦΟΡΙΚΗΣ

ΕΔΡΑ: ΑΧΑΡΝΕΣ - ΑΡ.Μ.Α.Ε. 40968/04/Β/98

ΙΣΟΛΟΓΙΣΜΟΣ ΤΗΣ 31ης ΔΕΚΕΜΒΡΙΟΥ 2002 - 4η ΕΤΑΙΡΙΚΗ ΧΡΗΣΗ (1 ΙΑΝΟΥΑΡΙΟΥ - 31 ΔΕΚΕΜΒΡΙΟΥ 2002)

ΕΝΕΡΓΗΤΙΚΟ	Ποσό Κλειομένης χρήσεως 2002			Ποσό Προηγούμενης χρήσεως 2001			ΠΑΘΗΤΙΚΟ	Ποσό Κλειομ.	Ποσό Προηγ.
B. ΕΞΟΔΑ ΕΓΚΑΤΑΣΤΑΣΕΩΣ	Αξία Κτήσ.	Αποσβέσεις	Αναπ. Αξία	Αξία Κτήσ.	Αποσβέσεις	Αναπ. Αξία	A. ΙΔΙΑ ΚΕΦΑΛΑΙΑ	χρήσεως 2002	χρήσεως 2001
1. Έξοδα ιδρύσεως & α' εγκαταστάσεως	3.880,62	3.104,59	776,03	3.880,62	2.328,39	1.552,23	I. Κεφάλαιο Μετοχικό (2.700.000 μετοχές των 0,59 €)		
4. Λοιπά έξοδα εγκαταστάσεως	63.474,12	46.848,76	16.625,36	63.132,89	33.909,76	29.224,12	1. Καταβλημένο	1.593.000,00	1.320.616,29
	<u>67.354,74</u>	<u>49.953,35</u>	<u>17.401,39</u>	<u>67.013,51</u>	<u>36.237,15</u>	<u>30.776,36</u>	IV. Αποθεματικά κεφάλαια		
Γ. ΠΑΓΙΟ ΕΝΕΡΓΗΤΙΚΟ							1. Τακτικό αποθεματικό	46.515,49	32.243,22
II. Ενσώματες Ακινήτοποιήσεις								<u>46.515,49</u>	<u>32.243,22</u>
3. Κτίρια & τεχνικά έργα	31.644,57	8.695,61	22.948,96	29.457,89	3.172,75	26.285,14	V. Αποτελέσματα εις νέο		
5. Μεταφορικά μέσα	880,47	539,23	341,24	880,47	407,15	473,32	Υπόλ. κερδών χρήσεως εις νέο	381.583,53	253.772,21
6. Έπιπλα & λοιπά εξοπλισμός	124.307,35	52.681,46	71.625,89	78.988,34	22.442,65	56.545,69	Σύνολο Ιδίων Κεφαλαίων (ΑΙ+ΑΙV+ΑV)	<u>2.021.099,02</u>	<u>1.606.631,72</u>
Σύνολο Ακινήτοποιήσεων (Γ II)	<u>156.832,39</u>	<u>61.916,30</u>	<u>94.916,09</u>	<u>109.326,70</u>	<u>28.002,55</u>	<u>83.304,15</u>	B. ΠΡΟΒΛΕΨΕΙΣ ΓΙΑ ΚΙΝΔΥΝΟΥΣ & ΕΞΟΔΑ		
III. Συμμετοχές & άλλες μακρο/σμες χρηματοοικονομικές απαιτήσεις							1. Προβλέψεις για αποζ/ση προσ/κού λόγω εξόδου από την υπηρεσία	27.560,72	---
1. Συμμετοχές σε συνδεδεμένες επιχειρήσεις			325.890,00				2. Λοιπές Προβλέψεις	41.494,45	---
2. Συμμετοχές σε λοιπές επιχειρήσεις			116.800,00					<u>69.055,17</u>	<u>---</u>
7. Λοιπές μακρο/σμες απαιτήσεις			6.573,95			2.613,94	Γ. ΥΠΟΧΡΕΩΣΕΙΣ		
Σύνολο Παγίου Ενεργητικού (Γ II+Γ III)			<u>544.180,04</u>			<u>85.918,09</u>	II. Βραχυπρόθεσμες Υποχρεώσεις		
Δ. ΚΥΚΛΟΦΟΡΟΥΝ ΕΝΕΡΓΗΤΙΚΟ							1. Προμηθευτές	875.526,80	745.387,73
I. Αποθέματα							2α. Επιταγές πληρωτέες	79.637,18	84.567,49
1. Εμπορεύματα			1.633.757,33			1.122.564,58	3. Τράπεζες λογαριασμοί βραχ/σμων υποχρεώσεων	2.927.427,40	1.766.750,69
5. Προκαταβολές για αγορές αποθεμάτων			92.504,65			9.168,39	4. Προκαταβολές πελατών	73.754,95	23.116,08
			<u>1.726.261,98</u>			<u>1.131.732,97</u>	5. Υποχρεώσεις από φόρους-τέλη	295.707,95	212.146,47
II. Απαιτήσεις							6. Ασφαλιστικοί Οργανισμοί	13.970,51	13.892,30
1. Πελάτες	1.491.406,47		1.470.005,83			1.161.783,90	10. Μέρσματα πληρωτέα	216.582,27	148.818,78
Μείον: Προβλέψεις	<u>21.400,64</u>		<u>103.140,68</u>			<u>26.394,05</u>	11. Πιστωτές διάφοροι	7.009,07	2.211,62
2. Γραμμάτια εισπρακτέα			103.140,68			26.394,05	Σύνολο Υποχρεώσεων (Γ II)	<u>4.489.616,13</u>	<u>2.996.891,16</u>
3α. Επιταγές εισπρακτέες			2.515.552,76			1.563.324,31			
3β. Επιταγές σε καθυστέρηση (σφραγισμένες)			8.360,82			1.760,82			
10. Επισφαλείς-Επιδικοί πελάτες & χρεώστες			13.617,55			31.169,16			
11. Χρεώστες διάφοροι			166.018,91			122.868,80			
12. Λογ/σμός διαχειρίσεως προκ/λών & πιστώσεων			23.830,76			1.304,45			
			<u>4.300.527,31</u>			<u>2.908.605,49</u>			
IV. Διαθέσιμα									
1. Ταμείο			1.843,90			3.266,67			
3. Καταθέσεις όψεως & προθεσμίας			6.541,71			447.575,45			
			<u>8.385,61</u>			<u>450.842,12</u>			
Σύνολο Κυκλοφόντος Ενεργητικού (ΔΙ+ΔΙΙ+ΔΙV)			<u>6.035.174,90</u>			<u>4.491.180,58</u>	Δ. ΜΕΤΑΒΑΤΙΚΟΙ ΛΟΓ/ΣΜΟΙ ΠΑΘΗΤΙΚΟΥ		
E. ΜΕΤΑΒΑΤΙΚΟΙ ΛΟΓ/ΣΜΟΙ ΕΝΕΡΓΗΤΙΚΟΥ							2. Έξοδα χρήσεως δεδουλευμένα	20.984,71	4.858,14
1. Έξοδα επομένων χρήσεων			3.998,70			506,00		<u>20.984,71</u>	<u>4.858,14</u>
			<u>3.998,70</u>			<u>506,00</u>	ΓΕΝΙΚΟ ΣΥΝΟΛΟ ΠΑΘΗΤΙΚΟΥ (Α+Β+Γ+Δ)	<u>6.600.755,03</u>	<u>4.608.381,02</u>
ΓΕΝΙΚΟ ΣΥΝΟΛΟ ΕΝΕΡΓΗΤΙΚΟΥ (B+Γ+Δ+E)			<u>6.600.755,03</u>			<u>4.608.381,02</u>			

ΣΗΜΕΙΩΣΕΙΣ:

1) Στις 31/12/2002, η εταιρεία απασχολούσε 15 άτομα.

2) Στις 31/12/2002 δεν υπήρχαν εκκρεμείς ή υπό διατήρηση υποθέσεις που να μπορούν να επηρεάσουν σημαντικά την οικονομική κατάσταση της εταιρείας.

3) Το Μετοχικό Κεφάλαιο της εταιρείας αυξήθηκε στην κλειόμενη χρήση ως εξής: α) Με απόφαση της γενικής συνέλευσης των μετόχων της 21.1.2002 αποφασίστηκε αύξηση του μετοχικού κεφαλαίου της εταιρείας κατά το ποσό των € 6.883,71, με κεφαλαιοποίηση αποθεματικών και στρωματοποίηση της ονομαστικής αξίας εκάστης μετοχής οι 0,59 €, β) Με απόφαση της γενικής συνέλευσης της 26.4.2002 το μετοχικό κεφάλαιο αυξήθηκε κατά 285.000 με καταβολή μετρητών, με την έκδοση 450.000 νέων μετοχών ονομαστικής αξίας 0,59 η κάθε μία.

4) Ο κύκλος εργασιών της εταιρείας € 5.522.465,00 της χρήσης 2002 περιλαμβάνεται στον ακόλουθο κλάδο οικονομικής δραστηριότητας του ΣΤΑΚΟΔ-91: ΚΩΔ 514.9 "Χονδρικό εμπόριο συσκευών οικιακής χρήσεως και άλλων ειδών" € 5.518.325,45 και ΚΩΔ 722.0 "Παροχή σε θέματα λογισμικού και μη/χ/ες" € 4.139,55.

ΚΑΤΑΣΤΑΣΗ ΛΟΓΑΡΙΑΣΜΟΥ ΑΠΟΤΕΛΕΣΜΑΤΩΝ ΧΡΗΣΕΩΣ 31ης ΔΕΚΕΜΒΡΙΟΥ 2002 (1 ΙΑΝΟΥΑΡΙΟΥ - 31 ΔΕΚΕΜΒΡΙΟΥ 2002)							ΠΙΝΑΚΑΣ ΔΙΑΘΕΣΕΩΣ ΑΠΟΤΕΛΕΣΜΑΤΩΝ		
I. ΑΠΟΤΕΛΕΣΜΑΤΑ ΕΚΜΕΤΑΛΛΕΥΣΕΩΣ	Ποσό Κλειομένης χρήσεως 2002			Ποσό Προηγούμενης χρήσεως 2001			Καθαρά αποτελέσματα (κέρδη) χρήσεως	Ποσό Κλειομ. χρήσεως 2002	Ποσό Προηγ. χρήσεως 2001
Κύκλος εργασιών			5.522.465,00			4.171.227,97			
Μείον: Κόστος πωλήσεων			3.871.924,98			3.133.446,98	Μείον: Διαφορές φορολογικού ελέγχου προηγούμενων χρήσεων	---	(19.734,17)
Μικτά αποτελέσματα (κέρδη) εκμεταλλεύσεως			1.650.540,20			1.037.781,00	Σύνολο	904.725,41	566.141,90
Μείον: 1. Έξοδα διοικητικής λειτουργίας	107.712,89		184.326,38			184.326,38	Μείον: 1. Φόρος Εισοδήματος	237.985,90	154.299,92
3. Έξοδα λειτουργίας διαθέσεως	743.752,60	851.465,49	310.509,55	494.835,93	559,14	542.945,07	Κέρδη προς διάθεση	<u>666.739,51</u>	<u>411.841,98</u>
Μερικά αποτελέσματα (κέρδη) εκμεταλλεύσεως			799.074,71			542.945,07			
Πλέον: 4. Πιστωτικοί τόκοι & συναφή έσοδα	1.408,96		1.408,96			559,14			
Μείον: 3. Χρεωστικοί τόκοι & συναφή έξοδα	209.520,25	(208.111,29)	125.236,65	(124.677,51)		125.236,65			
Ολικά αποτελέσματα (κέρδη) εκμεταλλεύσεως			590.963,42			418.267,56			
II. ΠΛΕΟΝ: ΕΚΤΑΚΤΑ ΑΠΟΤΕΛΕΣΜΑΤΑ									
1. Έκτακτα & ανόργανα έσοδα	89.262,78		41.307,20			41.307,20			
3. Έσοδα από προηγ. χρήσεων	90.494,86		---	41.307,20		---			
Μείον: 1. Έκτακτα & ανόργανα έξοδα	30.505,08		49.131,47			49.131,47			
3. Έξοδα προηγ. χρήσεων	---	30.505,08	59.989,78			49.235,36	(7.928,16)		
4. Προβλέψεις για έκτακτους κινδύνους			---	103,89		---			
Οργανικά & έκτακτα αποτελέσματα (κέρδη)			650.953,20			410.339,40			
Μείον: Σύνολο αποσβέσεων παγίων στοιχείων	43.598,53		---	20.689,58		---			
Μείον: Οι από αυτές ενσωματωμένες στο λειτουργικό κόστος	43.598,53		---	20.689,58		---			
ΚΑΘΑΡΑ ΛΙΠΟΤ/ΤΑ (ΚΕΡΔΗ) ΧΡΗΣΕΩΣ προ φόρων			<u>650.953,20</u>			<u>410.339,40</u>			

Αθήνα, 17 Φεβρουαρίου 2003

Ο Δ/ΝΩΝ ΣΥΜΒΟΥΛΟΣ
ΠΑΝΤΑΖΟΠΟΥΛΟΣ ΑΝΑΣΤΑΣΙΟΣ
 Α.Δ.Τ. Ι 132880

Η ΛΟΓΙΣΤΡΙΑ
ΚΩΝΣΤΑΝΤΟΠΟΥΛΟΥ ΓΕΩΡΓΙΑ
 Α.Δ.Τ. Ε 404648

ΠΙΣΤΟΠΟΙΗΤΙΚΟ ΕΛΕΓΧΟΥ ΟΡΚΩΤΟΥ ΕΛΕΓΚΤΗ ΛΟΓΙΣΤΗ
 Προς τους κ.κ. Μετόχους της Ανώνυμης Εταιρείας "ΕΥΡΩΚΑΤΑΣΤΗΜΑΤΑ ΑΕ"

Ελέγξαμε τις ανωτέρω Οικονομικές Καταστάσεις καθώς και το σχετικό Προσάρτημα της Ανώνυμης Εταιρείας «ΕΥΡΩΚΑΤΑΣΤΗΜΑΤΑ ΑΝΩΝΥΜΗ ΕΤΑΙΡΕΙΑ ΕΜΠΟΡΙΑΣ ΠΑΙΧΝΙΔΙΩΝ, Η/Υ, ΛΟΓΙΣΜΙΚΟΥ, ΚΑΙ ΠΡΟΪΟΝΤΩΝ ΠΛΗΡΟΦΟΡΗΣΗΣ» της εταιρικής χρήσεως που έληξε την 31η Δεκεμβρίου 2002. Ο έλεγχός μας, στα πλαίσια του οποίου λάβαμε και γνώση πλήρους λογιστικού απολογισμού των εργασιών του υποκαταστήματος της εταιρείας, έγινε σύμφωνα με τις διατάξεις του άρθρου 37 του Κ.Ν 2190/1920 «περί Ανωνύμων Εταιρειών» και τις ελεγκτικές διαδικασίες που κρίναμε κατάλληλες, με βάση τις αρχές και τους κανόνες ελεγκτικής που ακολουθεί το Σώμα Ορκωτών Ελεγκτών Λογιστών και που είναι σύμφωνοι με τις βασικές αρχές των Διεθνών Ελεγκτικών Προτύπων. Τέθηκαν στη διάθεσή μας τα βιβλία και στοιχεία που τήρησε η εταιρεία και μας δόθηκαν οι αναγκαίες για τον έλεγχο πληροφορίες και επεξηγήσεις που ζητήσαμε. Η εταιρεία εφάρμοσε ορθά το Ελληνικό Γενικό Λογιστικό Σύστημα. Δεν τροποποιήθηκε η μέθοδος απογραφής σε σχέση με την προηγούμενη χρήση. Επαληθεύσαμε τη συμφωνία των περιεχομένου της εκθέσεως Διαχειρίσεως του Διοικητικού Συμβουλίου προς την Τακτική Γενική Συνέλευση των Μετόχων, με τις σχετικές Οικονομικές Καταστάσεις. Το Προσάρτημα περιλαμβάνει τις πληροφορίες που προβλέπονται από την παρ.1 του άρθρου 43α του κωδ. Ν 2190/1920. Από τον έλεγχό μας προέκυψαν τα εξής: 1) Μεταξύ των απαιτήσεων της εταιρείας (Δ ΙΙ- Απαιτήσεις του Κυκλοφορούντος Ενεργητικού) περιλαμβάνονται ακίνητα-καθυστερημένα υπόλοιπα πελατών ποσού € 50.448,04, καθώς και επιταγές και γραμμάτια σε καθυστέρηση ποσού € 34.754,87, για τα οποία η εταιρεία έχει σχηματίσει πρόβλεψη ποσού € 21.400,64. 2) Η εταιρεία ελέγχθηκε φορολογικά μέχρι και τη χρήση 1999. Συνεπώς οι φορολογικές της υποχρεώσεις για τις χρήσεις 2000 έως και 2002 δεν είναι οριστικές. 3) Η κλειόμενη χρήση, επιβαρύνθηκε με ποσό € 12.022,88, το οποίο αφορά το τελευταίο υπόλοιπο 1/3 των συναλλαγματικών διαφορών σε USD της εταιρείας που προέκυψαν κατά τη χρήση 1999, οι οποίες είχαν μεταφερθεί βάσει φορολογικών εγκυκλίων στα "Λοιπά έξοδα εγκαταστάσεως". 4) Στο λογαριασμό του Ενεργητικού Γ-III-1 "Συμμετοχές σε συνδεδεμένες επιχειρήσεις" και Γ-III-2 "Συμμετοχές σε λοιπές επιχειρήσεις" περιλαμβάνεται η αξία κτήσεως των μετόχων δύο εταιρειών, μη εισηγμένων στο Χ.Α.Α. οι οποίες ελέγχονται από Ορκωτό Ελεγκτή Λογιστή. Οι εταιρείες αυτές αποτιμήθηκαν στην αξία κτήσεώς τους, σύμφωνα με τις διατάξεις του Κ.Β.Σ. (άρθρο 28 παρ. 5). Εάν η αποτίμησή τους γινόταν σύμφωνα με τις διατάξεις του Κ.Ν. 2190/1920, (άρθρο 43, παρ. 6), τότε η αξία με την οποία θα εμφανίζονταν στον Ισολογισμό, θα ήταν μικρότερη κατά το ποσό των € 23.032,49 περίπου. Κατά την γνώμη μας, οι ανωτέρω Οικονομικές καταστάσεις, οι οποίες προκύπτουν από τα βιβλία και στοιχεία της εταιρείας, απεικονίζουν μαζί με το προσάρτημα, αφού ελέγχθηκε με ποσό € 12.022,88, το οποίο αφορά το τελευταίο υπόλοιπο 1/3 των συναλλαγματικών διαφορών σε USD της εταιρείας που προέκυψαν κατά τη χρήση 1999, οι οποίες είχαν μεταφερθεί βάσει φορολογικών εγκυκλίων στα "Λοιπά έξοδα εγκαταστάσεως", 4) Στο λογαριασμό του Ενεργητικού Γ-III-1 "Συμμετοχές σε συνδεδεμένες επιχειρήσεις" και Γ-III-2 "Συμμετοχές σε λοιπές επιχειρήσεις" περιλαμβάνεται η αξία κτήσεως των μετόχων δύο εταιρειών, μη εισηγμένων στο Χ.Α.Α. οι οποίες ελέγχονται από Ορκωτό Ελεγκτή Λογιστή. Οι εταιρείες αυτές αποτιμήθηκαν στην αξία κτήσεώς τους, σύμφωνα με τις διατάξεις του Κ.Β.Σ. (άρθρο 28 παρ. 5). Εάν η αποτίμησή τους γινόταν σύμφωνα με τις διατάξεις του Κ.Ν. 2190/1920, (άρθρο 43, παρ. 6), τότε η αξία με την οποία θα εμφανίζονταν στον Ισολογισμό, θα ήταν μικρότερη κατά το ποσό των € 23.032,49 περίπου. Κατά την γνώμη μας, οι ανωτέρω Οικονομικές καταστάσεις, οι οποίες προκύπτουν από τα βιβλία και στοιχεία της εταιρείας, απεικονίζουν μαζί με το προσάρτημα, αφού ελέγχθηκε με ποσό € 12.022,88, το οποίο αφορά το τελευταίο υπόλοιπο 1/3 των συναλλαγματικών διαφορών σε USD της εταιρείας που προέκυψαν κατά τη χρήση 1999, οι οποίες είχαν μεταφερθεί βάσει φορολογικών εγκυκλίων στα "Λοιπά έξοδα εγκαταστάσεως", 4) Στο λογαριασμό του Ενεργητικού Γ-III-1 "Συμμετοχές σε συνδεδεμένες επιχειρήσεις" και Γ-III-2 "Συμμετοχές σε λοιπές επιχειρήσεις" περιλαμβάνεται η αξία κτήσεως των μετόχων δύο εταιρειών, μη εισηγμένων στο Χ.Α.Α. οι οποίες ελέγχονται από Ορκωτό Ελεγκτή Λογιστή. Οι εταιρείες αυτές αποτιμήθηκαν στην αξία κτήσεώς τους, σύμφωνα με τις διατάξεις του Κ.Β.Σ. (άρθρο 28 παρ. 5). Εάν η αποτίμησή τους γινόταν σύμφωνα με τις διατάξεις του Κ.Ν. 2190/1920, (άρθρο 43, παρ. 6), τότε η αξία με την οποία θα εμφανίζονταν στον Ισολογισμό, θα ήταν μικρότερη κατά το ποσό των € 23.032,49 περίπου. Κατά την γνώμη μας, οι ανωτέρω Οικονομικές καταστάσεις, οι οποίες προκύπτουν από τα βιβλία και στοιχεία της εταιρείας, απεικονίζουν μαζί με το προσάρτημα, αφού ελέγχθηκε με ποσό € 12.022,88, το οποίο αφορά το τελευταίο υπόλοιπο 1/3 των συναλλαγματικών διαφορών σε USD της εταιρείας που προέκυψαν κατά τη χρήση 1999, οι οποίες είχαν μεταφερθεί βάσει φορολογικών εγκυκλίων στα "Λοιπά έξοδα εγκαταστάσεως", 4) Στο λογαριασμό του Ενεργητικού Γ-III-1 "Συμμετοχές σε συνδεδεμένες επιχειρήσεις" και Γ-III-2 "Συμμετοχές σε λοιπές επιχειρήσεις" περιλαμβάνεται η αξία κτήσεως των μετόχων δύο εταιρειών, μη εισηγμένων στο Χ.Α.Α. οι οποίες ελέγχονται από Ορκωτό Ελεγκτή Λογιστή. Οι εταιρείες αυτές αποτιμήθηκαν στην αξία κτήσεώς τους, σύμφωνα με τις διατάξεις του Κ.Β.Σ. (άρθρο 28 παρ. 5). Εάν η αποτίμησή τους γινόταν σύμφωνα με τις διατάξεις του Κ.Ν. 2190/1920, (άρθρο 43, παρ. 6), τότε η αξία με την οποία θα εμφανίζονταν στον Ισολογισμό, θα ήταν μικρότερη κατά το ποσό των € 23.032,49 περίπου. Κατά την γνώμη μας, οι ανωτέρω Οικονομικές καταστάσεις, οι οποίες προκύπτουν από τα βιβλία και στοιχεία της εταιρείας, απεικονίζουν μαζί με το προσάρτημα, αφού ελέγχθηκε με ποσό € 12.022,88, το οποίο αφορά το τελευταίο υπόλοιπο 1/3 των συναλλαγματικών διαφορών σε USD της εταιρείας που προέκυψαν κατά τη χρήση 1999, οι οποίες είχαν μεταφερθεί βάσει φορολογικών εγκυκλίων στα "Λοιπά έξοδα εγκαταστάσεως", 4) Στο λογαριασμό του Ενεργητικού Γ-III-1 "Συμμετοχές σε συνδεδεμένες επιχειρήσεις" και Γ-III-2 "Συμμετοχές σε λοιπές επιχειρήσεις" περιλαμβάνεται η αξία κτήσεως των μετόχων δύο εταιρειών, μη εισηγμένων στο Χ.Α.Α. οι οποίες ελέγχονται από Ορκωτό Ελεγκτή Λογιστή. Οι εταιρείες αυτές αποτιμήθηκαν στην αξία κτήσεώς τους, σύμφωνα με τις διατάξεις του Κ.Β.Σ. (άρθρο 28 παρ. 5). Εάν η αποτίμησή τους γινόταν σύμφωνα με τις διατάξεις του Κ.Ν. 2190/1920, (άρθρο 43, παρ. 6), τότε η αξία με την οποία θα εμφανίζονταν στον Ισολογισμό, θα ήταν μικρότερη κατά το ποσό των € 23.032,49 περίπου. Κατά την γνώμη μας, οι ανωτέρω Οικονομικές καταστάσεις, οι οποίες προκύπτουν από τα βιβλία και στοιχεία της εταιρείας, απεικονίζουν μαζί με το προσάρτημα, αφού ελέγχθηκε με ποσό € 12.022,88, το οποίο αφορά το τελευταίο υπόλοιπο 1/3 των συναλλαγματικών διαφορών σε USD της εταιρείας που προέκυψαν κατά τη χρήση 1999, οι οποίες είχαν μεταφερθεί βάσει φορολογικών εγκυκλίων στα "Λοιπά έξοδα εγκαταστάσεως", 4) Στο λογαριασμό του Ενεργητικού Γ-III-1 "Συμμετοχές σε συνδεδεμένες επιχειρήσεις" και Γ-III-2 "Συμμετοχές σε λοιπές επιχειρήσεις" περιλαμβάνεται η αξία κτήσεως των μετόχων δύο εταιρειών, μη εισηγμένων στο Χ.Α.Α. οι οποίες ελέγχονται από Ορκωτό Ελεγκτή Λογιστή. Οι εταιρείες αυτές αποτιμήθηκαν στην αξία κτήσεώς τους, σύμφωνα με τις διατάξεις του Κ.Β.Σ. (άρθρο 28 παρ. 5). Εάν η αποτίμησή τους γινόταν σύμφωνα με τις διατάξεις του Κ.Ν. 2190/1920, (άρθρο 43, παρ. 6), τότε η αξία με την οποία θα εμφανίζονταν στον Ισολογισμό, θα ήταν μικρότερη κατά το ποσό των € 23.032,49 περίπου. Κατά την γνώμη μας, οι ανωτέρω Οικονομικές καταστάσεις, οι οποίες προκύπτουν από τα βιβλία και στοιχεία της εταιρείας, απεικονίζουν μαζί με το προσάρτημα, αφού ελέγχθηκε με ποσό € 12.022,88, το οποίο αφορά το τελευταίο υπόλοιπο 1/3 των συναλλαγματικών διαφορών σε USD της εταιρείας που προέκυψαν κατά τη χρήση 1999, οι οποίες είχαν μεταφερθεί βάσει φορολογικών εγκυκλίων στα "Λοιπά έξοδα εγκαταστάσεως", 4) Στο λογαριασμό του Ενεργητικού Γ-III-1 "Συμμετοχές σε συνδεδεμένες επιχειρήσεις" και Γ-III-2 "Συμμετοχές σε λοιπές επιχειρήσεις" περιλαμβάνεται η αξία κτήσεως των μετόχων δύο εταιρειών, μη εισηγμένων στο Χ.Α.Α. οι οποίες ελέγχονται από Ορκωτό Ελεγκτή Λογιστή. Οι εταιρείες αυτές αποτιμήθηκαν στην αξία κτήσεώς τους, σύμφωνα με τις διατάξεις του Κ.Β.Σ. (άρθρο 28 παρ. 5). Εάν η αποτίμησή τους γινόταν σύμφωνα με τις διατάξεις του Κ.Ν. 2190/1920, (άρθρο 43, παρ. 6), τότε η αξία με την οποία θα εμφανίζονταν στον Ισολογισμό, θα ήταν μικρότερη κατά το ποσό των € 23.032,49 περίπου. Κατά την γνώμη μας, οι ανωτέρω Οικονομικές καταστάσεις, οι οποίες προκύπτουν από τα βιβλία και στοιχεία της εταιρείας, απεικονίζουν μαζί με το προσάρτημα, αφού ελέγχθηκε με ποσό € 12.022,88, το οποίο αφορά το τελευταίο υπόλοιπο 1/3 των συναλλαγματικών διαφορών σε USD της εταιρείας που προέκυψαν κατά τη χρήση 1999, οι οποίες είχαν μεταφερθεί βάσει φορολογικών εγκυκλίων στα "Λοιπά έξοδα εγκαταστάσεως", 4) Στο λογαριασμό του Ενεργητικού Γ-III-1 "Συμμετοχές σε συνδεδεμένες επιχειρήσεις" και Γ-III-2 "Συμμετοχές σε λοιπές επιχειρήσεις" περιλαμβάνεται η αξία κτήσεως των μετόχων δύο εταιρειών, μη εισηγμένων στο Χ.Α.Α. οι οποίες ελέγχονται από Ορκωτό Ελεγκτή Λογιστή. Οι εταιρείες αυτές αποτιμήθηκαν στην αξία κτήσεώς τους, σύμφωνα με τις διατάξεις του Κ.Β.Σ. (άρθρο 28 παρ. 5). Εάν η αποτίμησή τους γινόταν σύμφωνα με τις διατάξεις του Κ.Ν. 2190/1920, (άρθρο 43, παρ. 6), τότε η αξία με την οποία θα εμφανίζονταν στον Ισολογισμό, θα ήταν μικρότερη κατά το ποσό των € 23.032,49 περίπου. Κατά την γνώμη μας, οι ανωτέρω Οικονομικές καταστάσεις, οι οποίες προκύπτουν από τα βιβλία και στοιχεία της εταιρείας, απεικον

**ΠΡΟΣΑΡΤΗΜΑ
ΤΟΥ ΙΣΟΛΟΓΙΣΜΟΥ ΤΗΣ 31ης ΔΕΚΕΜΒΡΙΟΥ 2002
ΤΗΣ ΑΝΩΝΥΜΗΣ ΕΤΑΙΡΕΙΑΣ : "ΕΥΡΩΚΑΤΑΣΤΗΜΑΤΑ Α.Ε."
ΕΔΡΑ : ΑΧΑΡΝΕΣ ΑΤΤΙΚΗΣ
Αρ. Μ.Α.Ε. : 40968/04/Β/98**

(Βάσει των διατάξεων του κωδ. Ν. 2190/1920 όπως ισχύει)

1. ΣΥΝΝΟΜΗ ΚΑΤΑΡΤΙΣΗ ΚΑΙ ΔΟΜΗ ΤΩΝ ΟΙΚΟΝΟΜΙΚΩΝ ΚΑΤΑΣΤΑΣΕΩΝ - ΠΑΡΕΚΛΙΣΕΙΣ ΠΟΥ ΕΓΙΝΑΝ ΧΑΡΙΝ ΤΗΣ ΑΡΧΗΣ ΤΗΣ ΠΡΑΓΜΑΤΙΚΗΣ ΕΙΚΟΝΑΣ

(α) Αρθρ. 42α/3:

Παρέκκλιση από τις σχετικές διατάξεις περί κατάρτισης των ετήσιων οικονομικών καταστάσεων, που κρίθηκε απαραίτητη, για την εμφάνιση με απόλυτη σαφήνεια, της πραγματικής εικόνας που απαιτεί η διάταξη της παραγράφου 2 του άρθρου αυτού.

Απάντηση

Δεν έγινε.

(β) Αρθρ. 42β/1:

Παρέκκλιση από την αρχή του αμετάβλητου της δομής και μορφής εμφανίσεως του ισολογισμού και του λογαριασμού "Αποτελέσματα Χρήσεως".

Απάντηση

Δεν έγινε.

(γ) Αρθρ. 42β/2:

Καταχώρηση στον προσιδιάζοντα λογαριασμό, στοιχείου σχετιζόμενου με περισσότερους υποχρεωτικούς λογαριασμούς.

Απάντηση

Δεν συνέτρεξε τέτοια περίπτωση.

(δ) Αρθρ. 42β/3:

Προσαρμογή στη δομή και στους τίτλους των λογαριασμών με αραβική αρίθμηση, όταν η ειδική φύση της επιχείρησης το απαιτεί.

Απάντηση

Δεν συνέτρεξε τέτοια περίπτωση.

(3) Αρθρ. 42β/4:

Συμπτύξεις λογαριασμών του ισολογισμού, που αντιστοιχούν σε αραβικούς αριθμούς, για τις οποίες (συμπτύξεις), συντρέχουν οι προϋποθέσεις της διατάξεως αυτής.

Απάντηση

Δεν συνέτρεξε τέτοια περίπτωση.

(στ) Αρθρ. 42β/5:

Αναμορφώσεις κονδυλίων προηγούμενης χρήσεως, για να καταστούν ομοειδή και συγκρίσιμα με τα κονδύλια της κλειόμενης χρήσεως.

Απάντηση

Δεν συνέτρεξε τέτοια περίπτωση.

2. ΑΠΟΤΙΜΗΣΗ ΠΕΡΙΟΥΣΙΑΚΩΝ ΣΤΟΙΧΕΙΩΝ

(α) Αρθρ. 43α/1-α:

Μέθοδος αποτιμήςεως των περιουσιακών στοιχείων και υπολογισμού των αποσβέσεων, καθώς και των προβλέψεων για τις υποτιμήσεις τους.

Απάντηση

Τα πάγια περιουσιακά στοιχεία αποτιμήθηκαν στην αξία της τιμής κτήσεως, η οποία είναι προσαυξημένη με την αξία των προσθηκών και βελτιώσεων και μειωμένη με τις προβλεπόμενες από το νόμο αποσβέσεις.

Τα από αγορά προερχόμενα αποθέματα (εμπορεύματα) αποτιμήθηκαν στην κατ' είδος χαμηλότερη τιμή, μεταξύ της τιμής κτήσεως και της κατά το τέλος της χρήσεως τρέχουσας τιμής τους αγοράς τους, η οποία προσδιορίστηκε με τη μέθοδο FIFO (πρώτο εισαχθέν, πρώτο εξαχθέν).

Οι συμμετοχές σε άλλες Α.Ε., αποτιμήθηκαν στην τιμή κτήσεως τους σύμφωνα με τις διατάξεις του Κ.Β.Σ. (άρθρο 28 παρ. 5). Εάν η αποτίμηση τους γινόταν σύμφωνα με τις διατάξεις του Κ.Ν. 2190/1920 (άρθρο 43, παρ. 6), τότε η αξία με την οποία θα εμφανιζόταν στον ισολογισμό θα ήταν μικρότερη κατά το ποσό των € 23.032,49 περίπου.

(β) Αρθρ. 43α/1-α:

Βάσεις μετατροπής σε ευρώ των περιουσιακών στοιχείων σε ξένο νόμισμα (ΞΝ) και λογιστικός χειρισμός των συναλλαγματικών διαφορών.

Απάντηση

Η εταιρεία αποτίμησε τις απαιτήσεις και τις υποχρεώσεις της σύμφωνα με την ισοτιμία του Ξ.Ν. της 31.12.2002.

(γ) Αρθρ. 43/2:

Παρέκκλιση από τις μεθόδους και βασικές αρχές αποτιμήςεως. Εφαρμογή ειδικών μεθόδων αποτιμήςεως.

Απάντηση

Η εταιρεία αποτίμησε τις απαιτήσεις και τις υποχρεώσεις της με την ισοτιμία του Ξ.Ν 31.12.2002. Η κλειόμενη χρήση επιβαρύνθηκε με το ποσό των € 12.022,88, το οποίο αφορά το τελευταίο 1/3 των συναλλαγματικών διαφορών σε USD της εταιρείας που προέκυψαν από την χρήση 1999, οι οποίες είχαν μεταφερθεί βάσει φορολογικών εγκυκλίων στα «Λοιπά έξοδα εγκαταστάσεως».

(δ) Αρθρ. 43/7-β:

Αλλαγή μεθόδου υπολογισμού της τιμής κτήσεως ή του κόστους παραγωγής των αποθεμάτων ή των κινητών αξιών.

Απάντηση

Δεν έγινε.

(ε) Αρθρ. 43/7-γ:

Παράθεση της διαφοράς μεταξύ της αξίας αποτιμήςεως των αποθεμάτων και κινητών αξιών και της τρέχουσας τιμής αγοράς τους, εφόσον είναι αξιόλογη.

Απάντηση

Δεν υπάρχει.

(στ) Αρθρ. 43/9:

Ανάλυση και επεξήγηση της γενόμενης μέσα στη χρήση, με βάση ειδικό νόμο, αναπροσαρμογής της αξίας των πάγιων περιουσιακών στοιχείων και παράθεση της κινήσεως του λογαριασμού "Διαφορές αναπροσαρμογής".

Απάντηση

Δεν υπάρχει.

3. ΠΑΓΙΟ ΕΝΕΡΓΗΤΙΚΟ ΚΑΙ ΕΞΟΔΑ ΕΓΚΑΤΑΣΤΑΣΕΩΣ

(α) Αρθρ. 42ε/8:

Μεταβολές πάγιων στοιχείων και εξόδων πολυετούς αποσβέσεως.

Απάντηση

Βλέπε πολύστηλο πίνακα με τις μεταβολές των παγίων της χρήσης 2002 στην σελίδα 12.

β) Αρθρ. 43 /5-2:

Ανάλυση πρόσθετων αποσβέσεων.

Απάντηση

Δεν έγιναν.

(γ) Αρθρ. 43/5-3:

Προβλέψεις για υποτίμηση ενσώματων πάγιων περιουσιακών στοιχείων.

Απάντηση

Δεν σχηματίστηκαν.

(δ) Αρθρ. 43/3-3:

Ανάλυση και επεξήγηση των εξόδων εγκαταστάσεως που αφορούν τη χρήση.

Απάντηση

Περιγραφή	Απογραφή Έναρξης	Προσθήκες χρήσης 2002	Υπόλοιπο 31/12/2002
1) Έξοδα ίδρυσης και πρώτης εγκατάστασης	3.880,62 €	0,00 €	3.880,62 €
2) Έξοδα αύξησης κεφαλαίου	13.310,32 €	341,24 €	13.651,56 €
3) Λογισμικά Προγράμματα	12.472,49 €	0,00 €	12.472,49 €
4) Λοιπά έξοδα πολυετούς απόσβεσης	917,09 €	0,00 €	917,09 €
5) Χρεωστικές συναλλαγματικές διαφορές 1999	36.432,98 €	0,00 €	36.432,98 €
ΣΥΝΟΛΟ	67.013,50 €	341,24 €	67.354,74 €

(ε) Αρθρ. 43/3-γ:

Τα ποσά και ο λογιστικός χειρισμός των συναλλαγματικών διαφορών που προέκυψαν στην παρούσα χρήση, κατά την πληρωμή (δόσεων) και ή την αποτίμηση στο τέλος της χρήσεως, δανείων ή πιστώσεων, χρησιμοποιηθέντων αποκλειστικά για κτήσεις πάγιων στοιχείων.

Απάντηση

Δεν υπήρξαν.

(στ) Αρθρ. 43/4 εδάφ. α' και β':

Ανάλυση και επεξήγηση των κονδυλίων "Εξοδα ερευνών και αναπτύξεως", "Παραχωρήσεις και δικαιώματα βιομηχανικής ιδιοκτησίας" και "Υπεραξία επιχειρήσεως (GOODWILL)".

Απάντηση

Δεν υπάρχουν τέτοια κονδύλια.

4. ΣΥΜΜΕΤΟΧΕΣ

(α) Αρθρ. 43α/1-β:

Συμμετοχές στο κεφάλαιο άλλων επιχειρήσεων με ποσοστό μεγαλύτερο από 10%.

Απάντηση

Η εταιρεία την 31.12.2002 συμμετέχει στο κεφάλαιο της ανώνυμης εταιρείας «UNIKID A.E.» με ποσοστό 51% και αξία κτήσης 325.890,00 €.

(β) Αρθρ. 43α/1-ιε:

Αποτίμηση αποθεμάτων κατά παρέκκλιση από τους κανόνες αποτιμήσεως του άρθρου 43, για λόγους φορολογικών ελαφρύνσεων.

Απάντηση

Δεν έγινε παρέκκλιση.

(β) Αρθρ.43/1-ι:

Διαφορές από υποτίμηση κυκλοφορούντων στοιχείων ενεργητικού και λόγοι στους οποίους οφείλονται.

Απάντηση

Δεν υπάρχουν.

6. ΜΕΤΟΧΙΚΟ ΚΕΦΑΛΑΙΟ

(α) Αρθρ. 43α/1-δ:

Κατηγορίες μετοχών στις οποίες διαιρείται το μετοχικό κεφάλαιο.

Απάντηση

Ονομαστικές	Αριθμός	Ονομαστική αξία	Συνολική αξία
	2.700.000	0,59	1.593.000,00 €

(β) Αρθρ. 43α/1-γ:

Εκδοθείσες μετοχές μέσα στη χρήση για αύξηση μετοχικού κεφαλαίου.

Απάντηση

Το Μετοχικό Κεφάλαιο της εταιρείας αυξήθηκε στη κλειόμενη χρήση ως εξής: α) Με απόφαση της γενικής συνέλευσης των μετόχων της 21.1.2002 αποφασίστηκε αύξηση του μετοχικού κεφαλαίου της εταιρείας, κατά το ποσό των € 6.883,71, με κεφαλαιοποίηση αποθεματικών και στρογγυλοποίηση της ονομαστικής αξίας εκάστης μετοχής σε 0,59€.

β) Με απόφαση της γενικής συνέλευσης της 26.4.2002 το μετοχικό κεφάλαιο αυξήθηκε κατά €265.000 με καταβολή μετρητών, με την έκδοση 450.000 νέων μετοχών ονομαστικής αξίας 0,59 η κάθε μία.

(γ) Αρθρ. 43/1-ε και 42ε/10:

Εκδοθέντες τίτλοι και ενσωματωμένα σε αυτούς δικαιώματα.

Απάντηση

Δεν υπάρχουν.

(δ) Αρθρ. 43α/1-ιστ:

Απόκτηση ιδίων μετοχών μέσα στην παρούσα χρήση.

Απάντηση

Δεν συντρέχει τέτοια περίπτωση.

7. ΠΡΟΒΛΕΨΕΙΣ ΚΑΙ ΥΠΟΧΡΕΩΣΕΙΣ

(α) Αρθρ. 42ε/14 εδάφ. δ' :

Ανάλυση του λογαριασμού "Λοιπές προβλέψεις", αν το ποσό είναι σημαντικό.

Απάντηση

Η εταιρεία έχει σχηματίσει πρόβλεψη για αποζημίωση προσωπικού, η οποία στις 31.12.2002 ανερχόταν στο ποσό των € 27.560,72.

Υπάρχει πρόβλεψη για επισφαλείς απαιτήσεις € 21.400,64 η οποία εμφανίζεται αφαιρετικά από το κονδύλι του ενεργητικού Γ ΙΙ1 'Πελάτες' και πόσο € 41.494,45 το οποίο αφορά προβλέψεις για συναλλαγματικές διαφορές από αποτίμηση και εμφανίζεται στο κονδύλι του Παθητικού Β2'Λοιπες προβλέψεις'.

(β) Αρθρ. 43α/1-ζ

Οι οικονομικές δεσμεύσεις κλπ. από συμβάσεις που δεν εμφανίζονται στους λογαριασμούς τάξεως. Υποχρεώσεις ειδικών μηνιαίων παροχών και οικονομικές δεσμεύσεις για συνδεδεμένες επιχειρήσεις.

Απάντηση

Δεν υπάρχουν.

(γ) Αρθρ. 43α/1-ιβ:

Πιθανές οφειλές σημαντικών ποσών φόρων που ενδεχομένως να προκύψουν σε βάρος της κλειόμενης και των προηγούμενων χρήσεων, εφόσον δεν εμφανίζονται στις υποχρεώσεις ή τις προβλέψεις.

Απάντηση

Η εταιρεία ελέγχθηκε φορολογικά μέχρι και τη χρήση 1999. Επομένως οι φορολογικές της υποχρεώσεις 2000 έως και 2002 δεν έχουν καταστεί οριστικές.

(δ) Αρθρ. 43α/1-στ:

Μακροπρόθεσμες υποχρεώσεις πάνω από 5 έτη.

Απάντηση

Δεν υπάρχουν.

(ε) Αρθρ. 43α/1-στ:

Υποχρεώσεις καλυπτόμενες με εμπράγματα ασφάλειες.

Απάντηση

Δεν υπάρχουν.

8. ΜΕΤΑΒΑΤΙΚΟΙ ΛΟΓΑΡΙΑΣΜΟΙ

(α) Αρθρ. 42ε/12:

Ανάλυση των κονδυλίων των μεταβατικών λογαριασμών "Έσοδα χρήσεως εισπρακτέα" και "Έξοδα χρήσεως δουλευμένα".

Απάντηση

Μεταβατικοί Λογαριασμοί Ενεργητικού

Έξοδα επομένων χρήσεων	3.998,70 €
Σύνολο	3.998,70 €

Το ποσό των €3.998,70 αφορά λογαριασμούς ΔΕΗ, τέλη κυκλοφορίας καθώς επίσης και ασφάλιστρα κτιρίων.

Μεταβατικοί Λογαριασμοί Παθητικού

Έσοδα χρήσεως δουλευμένα	20.984,71 €
Σύνολο	20.984,71 €

Το ποσό των 20.984,71€ αφορά τόκους βραχυπρόθεσμων τραπεζικών δανείων, των τραπεζών ΕΜΠΟΡΙΚΗΣ, EUROBANK, ALPHA BANK & FIRST BUSINESS BANK.

9. ΛΟΓΑΡΙΑΣΜΟΙ ΤΑΞΕΩΣ

(α) Αρθρ. 42ε/11:

Ανάλυση των λογαριασμών τάξεως, στην έκταση που δεν καλύπτεται η υποχρέωση αυτή, από τις πληροφορίες της επόμενης παραγράφου 10.

Απάντηση

Δεν υπάρχουν.

10. ΧΟΡΗΓΗΘΕΙΣΕΣ ΕΓΓΥΗΣΕΙΣ ΚΑΙ ΕΜΠΡΑΓΜΑΤΕΣ ΑΣΦΑΛΕΙΕΣ

(α) Αρθρ. 42ε/9:

Εγγυήσεις και εμπράγματα ασφάλειες που χορηγήθηκαν από την εταιρία.

Απάντηση

Δεν υπάρχουν.

11. ΑΜΟΙΒΕΣ ΠΡΟΚΑΤΑΒΟΛΕΣ ΚΑΙ ΠΙΣΤΩΣΕΙΣ ΣΕ ΟΡΓΑΝΑ ΔΙΟΙΚΗΣΕΩΣ

(α) Αρθρ. 43α/1-ιγ:

Αμοιβές μελών οργάνων διοικήσεως και διευθύνσεως της εταιρίας.
Απάντηση

Οι αμοιβές από ποσοστά μελών Δ.Σ. που προτείνονται στη διανομή κερδών της κλειόμενης χρήσης ποσού € 48.000,00 συμψηφίσθηκαν με προκαταβολές ποσού € 45.656,71 που είχαν δοθεί σε μέλη του Δ.Σ. κατά τη διάρκεια της χρήσης.

(β) Αρθρ. 43α/1-ιγ:

Υποχρεώσεις που δημιουργήθηκαν ή αναλήφθηκαν για βοηθήματα σε αποχωρήσαντα την παρούσα χρήση μέλη οργάνων διοικήσεως και διευθύνσεως της εταιρίας.

Απάντηση

Δεν υπάρχουν.

(γ) Αρθρ. 43α/1-ιδ:

Δοθείσες προκαταβολές και πιστώσεις σε όργανα διοικήσεως (μέλη ΔΣ και διαχειριστές).
Απάντηση

Δεν υπάρχουν.

12. ΑΠΟΤΕΛΕΣΜΑΤΑ ΧΡΗΣΕΩΣ

(α) Αρθρ. 43α/1-η:

Κύκλος εργασιών κατά κατηγορίες δραστηριότητας και γεωγραφικές αγορές. Ο κύκλος εργασιών λαμβάνεται όπως καθορίζεται στο άρθρ. 423/15 εδάφ. α'.

Απάντηση

- Χονδρικές πωλήσεις εμπορευμάτων εσωτερικού	5.488.315,24 €
- Χονδρικές πωλήσεις εμπορευμάτων εξωτερικού	5.982,00 €
- Λιανικές πωλήσεις εμπορευμάτων εσωτερικού	24.028,21 €
- Πωλήσεις υπηρεσιών εσωτερικού	4.139,55 €
ΣΥΝΟΛΟ	5.522.465,00 €

(β) Αρθρ. 43α/1-θ:

Μέσος όρος του απασχοληθέντος κατά τη διάρκεια της χρήσεως προσωπικού και κατηγορίες αυτού με το συνολικό κόστος τους. Διευκρινίζεται ότι στο "Διοικητικό" (υπαλληλικό προσωπικό) περιλαμβάνεται το με μηνιαίο μισθό αμειβόμενο προσωπικό και στο "εργατοτεχνικό προσωπικό" οι αμειβόμενοι με ημερομίσθιο.

Απάντηση

(1) Μέσος όρος προσωπικού: άτομα 15

(2) Μέσος όρος προσωπικού κατά κατηγορίες:

- Υπάλληλοι	Άτομα 15
- Εργάτες	<u>Άτομα 0</u>
- Σύνολο:	<u>Άτομα 15</u>

Αμοιβές και έξοδα προσωπικού:

- Αμοιβές έμμισθου προσωπικού	214.071,71 €
- Παρεπόμενες παροχές	760,46 €
- Εργοδοτικές εισφορές και επιβαρύνσεις	59.927,22 €
ΣΥΝΟΛΟ	274.759,39 €

(γ) Αρθρ. 42ε/15-β:

Ανάλυση των έκτακτων εξόδων και εσόδων (δηλαδή των λογαριασμών "έκτακτα και ανόργανα έξοδα" και "έκτακτα και ανόργανα έσοδα". Αν τα ποσά των λογαριασμών "έκτακτες ζημιές" και "έκτακτα κέρδη" είναι σημαντικά, κατ' εφαρμογή της διατάξεως του άρθρου 43α/1-ιγ, παραθέτεται και αυτών ανάλυση (με βάση τους λογαριασμούς 81.02 και 81.03 του Ε.Γ.Λ.Σ.).

Απάντηση

Έκτακτα και ανόργανα έξοδα

- Φορολογικά πρόστιμα & προσαυξήσεις	1.445,79 €
- Συναλλαγματικές διαφορές (χρεωστικές)	28.967,45 €
- Πρόστιμα οδικής κυκλοφορίας	91,84 €
Σύνολο	30.505,08 €

Έκτακτα και ανόργανα έσοδα

- Έκτακτα & ανόργανα έσοδα	10.720,69 €
- Συναλλαγματικές διαφορές (πιστωτικές)	78.542,09 €
Σύνολο	89.262,78 €

(δ) Αρθρ. 42ε/15-β:

Ανάλυση των λογαριασμών «Έσοδα προηγούμενων χρήσεων» και "Έξοδα προηγούμενων χρήσεων".

Έξοδα προηγούμενων χρήσεων

- Λοιπά έσοδα προηγούμενων χρήσεων	1.232,08 €
Σύνολο	1.232,08 €

13. ΑΛΛΕΣ ΠΛΗΡΟΦΟΡΙΕΣ

(α) Αρθρ. 43α, παρ. 13, περ. ζ:

Άλλες πληροφορίες αναγκαίες για την αρτιότερη πληροφόρηση των εταιρών και των τρίτων.

Απάντηση

Η αμοιβή ελέγχου των Ορκωτών Ελεγκτών Λογιστών της χρήσης 2002 ανήλθε στο ποσό των € 3.200,00.

ΑΧΑΡΝΑΙ 17 Φεβρουαρίου 2003

Ο ΠΡΟΕΔΡΟΣ ΤΟΥ Δ.Σ. Ο ΔΙΕΥΘΥΝΩΝ ΣΥΜΒΟΥΛΟΣ Η ΛΟΓΙΣΤΡΙΑ

ΓΕΩΡΓΙΟΣ ΑΛΒΑΝΟΣ

ΠΑΝΤΑΖΟΠΟΥΛΟΣ ΑΝΑΣ.

ΚΩΣΤΑΝΤΟΠΟΥΛΟΥ ΓΕΩΡΓΙΑ

ΒΕΒΑΙΩΣΗ

Βεβαιώνεται ότι το παραπάνω προσάρτημα, το οποίο αποτελείται από 12 σελίδες (συμπεριλαμβανομένου και του πίνακα μεταβολών παγίων), είναι αυτό που αναφέρεται στο Πιστοποιητικό το οποίο χορήγησα με ημερομηνία 20 Φεβρουαρίου 2003.

**ΑΘΗΝΑ , 20 Φεβρουαρίου 2003
Ο ΟΡΚΩΤΟΣ ΕΛΕΓΚΤΗΣ ΛΟΓΙΣΤΗΣ**

**ΣΩΤΗΡΗΣ Α. ΚΩΝΣΤΑΝΤΙΝΟΥ
Α.Μ. Σ.Ο.Ε. 13671
Grant Thornton
Ορκωτοί Ελεγκτές Λογιστές - Σύμβουλοι Επιχειρήσεων**

ΑΦΟΙ ΔΗΜΗΤΡΟΠΟΥΛΟΙ Α.Ε.							
ΕΔΡΑ: ΑΘΗΝΑ ΑΡ. Μ.Α.Ε. 30105/01/Β/93/625							
ΙΣΟΛΟΓΙΣΜΟΣ ΤΗΣ 31ης ΔΕΚΕΜΒΡΙΟΥ 2002 - 9η ΕΤΑΙΡΙΚΗ ΧΡΗΣΗ (1 ΙΑΝΟΥΑΡΙΟΥ - 31 ΔΕΚΕΜΒΡΙΟΥ 2002)							
ΕΝΕΡΓΗΤΙΚΟ	Ποσό Κλειομένης χρήσεως 2002			Ποσό Προηγούμενης χρήσεως 2001			ΠΑΘΗΤΙΚΟ
Γ. ΠΑΓΙΟ ΕΝΕΡΓΗΤΙΚΟ	Αξία Κτήσ.	Αποσβέσεις	Αναπ. Αξία	Αξία Κτήσ.	Αποσβέσεις	Αναπ. Αξία	Α. ΙΔΙΑ ΚΕΦΑΛΑΙΑ
II. Ενομήσιμες Ακίνητοποιήσεις							Ποσό Κλειομ. Ποσό Προηγ. χρήσεως 2002 χρήσεως 2001
3. Εγκαταστάσεις σε ακίνητα τρίτων	32.627,67	1.656,88	30.970,79	7.953,04	738,65	7.214,39	I. Κεφάλαιο Μετοχικό (117.000 μετοχές των 3 € εκάστη)
5. Μεταφορικά μέσα	24.025,24	8.391,94	15.633,30	18.155,24	4.218,63	13.936,61	1. Καταβλημένο
4. Επιπλα & λοιπές εξοπλισμοί	153.728,63	62.517,52	91.211,11	109.397,45	38.035,73	71.361,72	II. Διαφορά από έκδοση μετοχών υπέρ το άρτιο
Σύνολο Ακίνητοποιήσεων (Γ II)	210.381,54	72.566,34	137.815,20	135.505,73	42.993,01	92.512,72	IV. Αποθεματικά κεφάλαια
III. Συμμετοχές & άλλες μακρ/σμες χρηματοοικονομικές απαιτήσεις							1. Τακτικό αποθεματικό
7. Λοιπές μακρ/σμες απαιτήσεις			5.465,68			5.249,39	4. Έκτακτα αποθεματικά
Σύνολο Παγίου Ενεργητικού (Γ II+Γ III)			143.280,88			97.762,11	Σύνολο Ιδίων Κεφαλαίων (ΑI+ΑII+ΑIV)
Δ. ΚΥΚΛΟΦΟΡΟΥΝ ΕΝΕΡΓΗΤΙΚΟ							Β. ΠΡΟΒΛΕΨΕΙΣ ΓΙΑ ΚΙΝΔΥΝΟΥΣ & ΕΞΟΔΑ
I. Αποθέματα							Γ. ΥΠΟΧΡΕΩΣΕΙΣ
1. Εμπορεύματα			1.154.902,67			1.205.246,15	II. Βραχυπρόθεσμες Υποχρεώσεις
5. Προκαταβολές για αγορές αποθεμάτων			62.043,50			67.476,30	1. Προμηθευτές
			1.216.946,17			1.272.724,45	3. Τράπεζες λογαριασμοί βραχ/σμων υποχρεώσεων
II. Απαιτήσεις						440.455,60	4. Προκαταβολές πελατών
1. Πελάτες			885.464,99			139.137,26	5. Υποχρεώσεις από φόρους-τέλη
3α. Επιταγές εισπρακτές			277.339,43			209.826,36	6. Ασφαλιστικοί Οργανισμοί
11. Χρεώστες διάφοροι			252.637,91			789.421,22	10. Μερίσματα πληρωτέα
			1.415.442,33			498,02	11. Πιστωτές διάφοροι
IV. Διαθέσιμα						71.895,27	Σύνολο Υποχρεώσεων (Γ II)
3. Ταμείο			67.935,88			498,02	
			67.935,88			72.333,29	
Σύνολο Κυκλοφ/ντος Ενεργητικού (ΔI+ΔII+ΔIV)			2.700.324,38			2.134.476,96	
ΓΕΝΙΚΟ ΣΥΝΟΛΟ ΕΝΕΡΓΗΤΙΚΟΥ (Γ+Δ)			2.843.605,26			2.232.241,07	ΓΕΝΙΚΟ ΣΥΝΟΛΟ ΠΑΘΗΤΙΚΟΥ (Α+Β+Γ)
ΣΗΜΕΙΩΣΗ: 1) Στη διάρκεια της χρήσης 2002 με απόφαση της Εκτακτης Γενικής Συνέλευσης των μετόχων διανεμήθηκε προμήρισμα ποσού € 200.000.							
2) Στη χρήση 2002 κεφαλαιοποιήθηκε ποσό € 255.182 με απόφαση της Γενικής Συνέλευσης των μετόχων από έκδοση μετοχών υπέρ το άρτιο.							

ΚΑΤΑΣΤΑΣΗ ΛΟΓΑΡΙΑΣΜΟΥ ΑΠΟΤΕΛΕΣΜΑΤΩΝ ΧΡΗΣΕΩΣ 31ης ΔΕΚΕΜΒΡΙΟΥ 2002 (1 ΙΑΝΟΥΑΡΙΟΥ - 31 ΔΕΚΕΜΒΡΙΟΥ 2002)				ΠΙΝΑΚΑΣ ΔΙΑΘΕΣΕΩΣ ΑΠΟΤΕΛΕΣΜΑΤΩΝ			
I. ΑΠΟΤΕΛΕΣΜΑΤΑ ΕΚΜΕΤΑΛΛΕΥΣΕΩΣ		Ποσό Κλειομένης χρήσεως 2002	Ποσό Προηγούμενης χρήσεως 2001	Καθαρά αποτ/τα (κέρδη) χρήσεως		Ποσό Κλειομ. Ποσό Προηγ. χρήσεως 2002 χρήσεως 2001	
Κύκλος εργασιών (πωλήσεις)		3.218.156,02	2.632.219,50	611.529,43		314.090,81	
Μείον: Κόστος πωλήσεων		1.892.284,76	1.559.380,73	Μείον: 1. Φόρος Εισοδήματος		119.743,59	
Μικτά αποτελέσματα (κέρδη) εκμεταλλεύσεως		1.325.871,26	1.072.838,77	Κέρδη προς διάθεση		393.599,83	194.347,25
Μείον: 1. Έξοδα διοικητικής λειτουργίας		484.073,21	528.853,07	H διάθεση των κερδών γίνεται ως εξής:			
3. Έξοδα λειτουργίας διαθέσεως		155.691,26	133.686,43	1. Τακτικό αποθεματικό		19.874,71	9.815,33
Μερικά αποτελέσματα (κέρδη) εκμεταλλεύσεως		686.106,79	410.299,27	2. Μερίσματα πληρωτέα		283.725,12	184.531,89
Μείον: 3. Χρεωστικοί τόκοι & συναφή έξοδα		77.387,83	93.362,97	3. Αμοιβές και ποσοστά Διοικ. Συμβουλίου		90.000,00	
Ολικά αποτ/τα (κέρδη) εκμεταλλεύσεως		608.718,96	316.936,30			393.599,83	194.347,22
II. ΠΛΕΟΝ: ΕΚΤΑΚΤΑ ΑΠΟΤΕΛΕΣΜΑΤΑ							
1. Έκτακτα & ανόργανα έσοδα		351,58	2.796,26				
2. Έκτακτα κέρδη		1.100,00					
3. Έσοδα προηγούμενης χρήσεως		1.772,95					
Μείον: 1. Έκτακτα & ανόργανα έξοδα		414,06	5.641,75				
Οργανικά & έκτακτα αποτελέσματα (κέρδη)		611.529,43	314.090,81				
Μείον: Σύνολο αποσβέσεων παγίων στοιχείων		29.640,82	27.328,87				
Μείον: Οι από αυτές ενσωματωμένες στο λειτουργικό κόστος		29.640,82	27.328,87				
ΚΑΘΑΡΑ ΑΠΟΤΕΛΕΣΜΑΤΑ (ΚΕΡΔΗ) ΧΡΗΣΕΩΣ προ φόρων		611.529,43	314.090,81				

Αθήνα, 14 Φεβρουαρίου 2003
Ο ΔΙΕΥΘΥΝΩΝ ΣΥΜΒΟΥΛΟΣ
ΘΕΟΔΩΡΟΣ ΔΗΜΗΤΡΟΠΟΥΛΟΣ
Α.Δ.Τ. Κ 176099

H ΠΡΟΪΣΤΑΜΕΝΗ ΛΟΓΙΣΤΗΡΙΟΥ
ΕΛΕΝΗ ΠΙΤΣΟΛΟΥ
Α.Δ.Τ. Α 263868

ΠΙΣΤΟΠΟΙΗΤΙΚΟ ΕΛΕΓΧΟΥ ΟΡΚΩΤΟΥ ΕΛΕΓΚΤΗ ΛΟΓΙΣΤΗ

Προς τους κ.κ. Μετόχους της Ανώνυμης Εταιρείας "ΑΦΟΙ ΔΗΜΗΤΡΟΠΟΥΛΟΙ ΑΝΩΝΥΜΗ ΕΜΠΟΡΙΚΗ ΚΑΙ ΕΙΣΑΓΩΓΙΚΗ ΕΤΑΙΡΕΙΑ ΑΝΤΑΛΛΑΚΤΙΚΩΝ"

Ελέγξαμε τις ανωτέρω Οικονομικές Καταστάσεις καθώς και το σχετικό Προσάρτημα της Ανώνυμης Εταιρείας "ΑΦΟΙ ΔΗΜΗΤΡΟΠΟΥΛΟΙ ΑΝΩΝΥΜΗ ΕΜΠΟΡΙΚΗ ΚΑΙ ΕΙΣΑΓΩΓΙΚΗ ΕΤΑΙΡΕΙΑ ΑΝΤΑΛΛΑΚΤΙΚΩΝ" της εταιρικής χρήσεως που έληξε την 31η Δεκεμβρίου 2002. Ο έλεγχος μας έγινε σύμφωνα με τις διατάξεις του άρθρου 37 του ΚΝ 2190/20 "Περί Ανωνύμων Εταιρειών" και τις ελεγκτικές διαδικασίες που κρίναμε κατάλληλες, με βάση τις αρχές και τους κανόνες ελεγκτικής που ακολουθεί το Σώμα Ορκωτών Ελεγκτών Λογιστών και που είναι σύμφωνοι με τις βασικές αρχές των Διεθνών Ελεγκτικών Προτύπων. Δεν τροποποιήθηκε η μέθοδος απογραφής σε σχέση με την προηγούμενη χρήση. Επαληθεύσαμε τη συμφωνία του περιορισμένου της εκθέσεως Διαχειρίσεως του Διοικητικού Συμβουλίου προς την Τακτική Γενική Συνέλευση των Μετόχων με τις σχετικές Οικονομικές Καταστάσεις. Το Προσάρτημα περιλαμβάνει τις πληροφορίες που προβλέπονται από την παραγρ 1 του άρθρ. 43α του κωδ Ν 2190/20. Από τον παραπάνω έλεγχο μας προέκυψαν τα εξής: 1) Η εταιρεία δεν έχει σχηματίσει πρόβλεψη αποζημίωσης λόγω εξόδου από την υπηρεσία του προσωπικού, με βάση τη γνωμοδότηση αριθμ 205/1988 της Ολομέλειας των Νομικών Συμβούλων Διοικήσεως και το άρθρο 10 Ν 2065/1992, γιατί δεν υπήρχε κανένας από το προσωπικό που να θεμελιώνει δικαίωμα συνταξιοδότησης μέχρι το τέλος της επόμενης χρήσης. Εάν η εταιρεία σχημάτιζε την πρόβλεψη αυτή σύμφωνα με το άρθρο 42ε παρ. 14 του ΚΝ 2190/20 το σωρευμένο ύψος της θα ανερχόταν στο ποσό των € 15.000 περίπου. 2) Η εταιρεία δεν έχει ελεγχθεί από τις Φορολογικές αρχές από την ίδρυσή της και κατά συνέπεια οι φορολογικές υποχρεώσεις της δεν έχουν καταστεί οριστικές. 3) Στους λογαριασμούς των απαιτήσεων περιλαμβάνονται και καθυστερημένες πέραν του έτους απαιτήσεις συνολικού ποσού € 16.000 περίπου, για τις οποίες η εταιρεία δεν σχημάτισε πρόβλεψη σε βάρος των αποτελεσμάτων της για την κάλυψη απωλειών που ενδέχεται να προκύψουν από τη μη ρευστοποίηση των απαιτήσεων αυτών. Κατά τη γνώμη μας, οι ανωτέρω Οικονομικές Καταστάσεις, οι οποίες προκύπτουν από τα βιβλία και στοιχεία της εταιρείας, απεικονίζουν μαζί με το Προσάρτημα αφού ληφθούν υπόψη οι παραπάνω παρατηρήσεις μας, την περιουσιακή διάρθρωση και την Οικονομική θέση της εταιρείας κατά την 31η Δεκεμβρίου 2002, καθώς και τα αποτελέσματα της χρήσεως που έληξε αυτήν την ημερομηνία βάσει των σχετικών διατάξεων που ισχύουν και λογιστικών αρχών, οι οποίες έχουν γίνει γενικά παραδεκτές και δεν διαφέρουν από εκείνες που η εταιρεία εφάρμοσε στην προηγούμενη χρήση.

Αθήνα, 14 Φεβρουαρίου 2003
Ο ΟΡΚΩΤΟΣ ΕΛΕΓΚΤΗΣ ΛΟΓΙΣΤΗΣ
ΧΡΗΣΤΟΣ Β. ΚΟΚΟΤΙΝΗΣ
Α.Μ. Σ.Ο.Ε.Α. 13501
Σ.Ο.Α. α.ε.ο.ε.





10.7.2.2. Προσάρτημα χρήσης 2002

Προσάρτημα

του ισολογισμού της 31^{ης} Δεκεμβρίου 2002
(βάσει των διατάξεων του Κωδ. Ν. 2190/1920 όπως ισχύει)
της:

<<ΑΦΟΙ ΔΗΜΗΤΡΟΠΟΥΛΟΙ ΑΝΩΝΥΜΗ ΕΜΠΟΡΙΚΗ ΚΑΙ ΕΙΣΑΓΩΓΙΚΗ ΕΤΑΙΡΕΙΑ ΑΝΤΑΛΛΑΚΤΙΚΩΝ>>
ΑΡ. ΜΑΕ 30105/01/Β/93/625

1. Σύννομη κατάρτιση και δομή των οικονομικών καταστάσεων – Παρεκκλίσεις που έγιναν χάριν της αρχής της πραγματικής εικόνας.

Α) Άρθρο 42α Παρ. 3: Παρέκκλιση από τις σχετικές διατάξεις περί κατάρτισεως των ετήσιων οικονομικών καταστάσεων, που κρίθηκε απαραίτητη για την εμφάνιση, με απόλυτη σαφήνεια της πραγματικής εικόνας που απαιτεί η διάταξη της παρ. 2 του άρθρου αυτού.

- Δεν έγινε.

Β) Άρθρο 42β παρ. 1: Παρέκκλιση από την αρχή του αμετάβλητου της δομής και μορφής εμφανίσεως του ισολογισμού και του λογαριασμού «Αποτελέσματα Χρήσεως».

- Δεν έγινε.

Γ) Άρθρο 42β παρ. 2: Καταχώρηση στον προσιδιάζοντα λογαριασμό στοιχείου σχετιζόμενου με περισσότερους υποχρεωτικούς λογαριασμούς.

- Δεν συνέτρεξε τέτοια περίπτωση.

Δ) Άρθρο 42β παρ. 3: Προσαρμογή στη δομή και στους τίτλους των λογαριασμών με αραβική αρίθμηση, όταν η ειδική φύση της επιχειρήσεως το απαιτεί.

- Δεν συνέτρεξε τέτοια περίπτωση.

Ε) Άρθρο 42β παρ. 4: Συμπύξεις λογαριασμών του ισολογισμού που αντιστοιχούν σε αραβικούς αριθμούς, για τις οποίες (συμπύξεις) συντρέχουν οι προϋποθέσεις της διατάξεως αυτής.

- Δεν έγινε.

ΣΤ) Άρθρο 42β παρ. 5: Αναμορφώσεις κονδυλίων προηγούμενης χρήσεως για να καταστούν ομοειδή και συγκρίσιμα με τα αντίστοιχα κονδύλια της κλειόμενης χρήσης.

- Δεν έγιναν.

2. Αποτίμηση περιουσιακών στοιχείων.

Α) Άρθρο 43α παρ. 1α: Μέθοδοι αποτιμήσεως των περιουσιακών στοιχείων και υπολογισμού των αποσβέσεων καθώς και των προβλέψεων για υποτιμήσεις τους.

1. Τα πάγια περιουσιακά στοιχεία αποτιμήθηκαν στην αξία της τιμής κτήσεως η οποία είναι προσαυξημένη με την αξία των προσθηκών και βελτιώσεων και μειωμένη με τις προβλεπόμενες από το νόμο αποσβέσεις.

2. Δεν συνέτρεξε περίπτωση σχηματισμού προβλέψεων υποτιμήσεως.

3. Τα από αγορά προερχόμενα αποθέματα (εμπορεύματα) αποτιμήθηκαν στην κατ' είδος χαμηλότερη τιμή, μεταξύ της τιμής κτήσεως και της κατά το τέλος της χρήσεως τρέχουσας τιμής αγοράς τους. Η μέση τιμή κτήσεως προσδιορίστηκε όπως και την προηγούμενη χρήση με τη μέθοδο FIFO.

Β) Άρθρο 43α παρ. 1α: Βάσεις μετατροπής σε δραχμές περιουσιακών στοιχείων εκφρασμένων σε ξένο νόμισμα (Ξ.Ν.) και λογιστικός χειρισμός των συναλλαγματικών διαφορών.

Δεν Υπάρχουν

Γ) Άρθρο 43 παρ. 2: Παρέκκλιση από τις μεθόδους και βασικές αρχές αποτιμήσεως. Εφαρμογή ειδικών μεθόδων αποτιμήσεως.

- Δεν έγινε.

Δ) Άρθρο 43 παρ. 7β: Αλλαγή μεθόδου υπολογισμού της τιμής κτήσεως ή του κόστους παραγωγής των αποθεμάτων ή των κινητών αξιών.

- Δεν συντρέχει τέτοια περίπτωση

Ε) Άρθρο 43 παρ. 7γ: Παράθεση της διαφοράς, μεταξύ της αξίας αποτιμήσεως των αποθεμάτων και κινητών αξιών και της τρέχουσας τιμής αγοράς τους εφ' όσον είναι αξιόλογη.

-Δεν συντρέχει τέτοια περίπτωση

ΣΤ) Άρθρο 43 παρ. 9: Ανάλυση και επεξήγηση της γενομένης μέσα στη χρήση με βάση ειδικό νόμο, αναπροσαρμογής της αξίας των παγίων περιουσιακών στοιχείων και παράθεση της κινήσεως του λογαριασμού «Διαφορές αναπροσαρμογής».

- Δεν συντρέχει τέτοια περίπτωση.

3. Πάγιο ενεργητικό και έξοδα εγκαταστάσεως.

Α) Άρθρο 42ε παρ. 8: Μεταβολές παγίων στοιχείων και εξόδων εγκαταστάσεως (πολυετούς αποσβέσεως). Βλέπε συνημμένο πίνακα στο τέλος του παρόντος.

Β) Άρθρο 43α παρ. 5δ: Ανάλυση πρόσθετων αποσβέσεων.

- Δεν έγιναν.

Γ) Άρθρο 43 παρ. 5ε: Προβλέψεις για υποτίμηση ενσώματων παγίων περιουσιακών στοιχείων.

- Δεν σχηματίστηκαν.

Δ) Άρθρο 43 παρ. 3ε: Ανάλυση και επεξήγηση των ποσών των εξόδων εγκαταστάσεως (πολυετούς αποσβέσεως) που αφορούν τη χρήση.

-Δεν υπάρχουν

Ε) Άρθρο 43 παρ. 3γ: Τα ποσά και ο λογιστικός χειρισμός των συναλλαγματικών διαφορών που προέκυψαν στην παρούσα χρήση, κατά την πληρωμή ή την αποτίμηση στο τέλος της χρήσεως δανείων ή πιστώσεων, χρησιμοποιηθέντων αποκλειστικά για κτήσεις παγίων στοιχείων.

- Δεν υπάρχουν τέτοιες περιπτώσεις.

ΣΤ) Άρθρο 43 παρ. 4 εδαφ. α' & β': Ανάλυση και επεξήγηση των κονδυλίων «Έξοδα ερευνών και αναπτύξεως», «Παραχωρήσεις και δικαιώματα βιομηχανικής ιδιοκτησίας» και «Υπεραξία επιχειρήσεως».

Δεν υπάρχουν

4. Συμμετοχές.

Α) Άρθρο 43α παρ. 1β:

-Δεν υπάρχουν

β) Συμμετοχές στο κεφάλαιο άλλων επιχειρήσεων στις οποίες η εταιρεία είναι απεριόριστα ευθυνόμενος εταίρος.

- Δεν υπάρχει τέτοια περίπτωση.

Β) Άρθρο 43α παρ. 1ε: Σύνταξη ενοποιημένων οικονομικών καταστάσεων στις οποίες περιλαμβάνονται και οι οικονομικές καταστάσεις της Εταιρείας.

- Οι οικονομικές καταστάσεις της εταιρείας περιλαμβάνονται στις ενοποιημένες Οικονομικές Καταστάσεις της εταιρείας: <<ΝΤΙΟΝΙΚ Α.Ε ΕΜΠΟΡΙΑΣ Η/Υ, ΛΟΓΙΣΜΙΚΟΥ ΚΑΙ ΠΑΡΟΧΗΣ ΥΠΗΡΕΣΙΩΝ ΜΗΧΑΝΟΓΡΑΦΗΣΗΣ>> η οποία συμμετέχει στην εταιρεία την 31-12-2002 με ποσοστό 51%.

5. Αποθέματα.

Α) Άρθρο 43α παρ. 1α: Αποτίμηση αποθεμάτων κατά παρέκκλιση από του κανόνες αποτιμήσεως του άρθρου 43 για λόγους φορολογικών ελαφρύνσεων.

- Δεν συντρέχει τέτοια περ.

Β) Άρθρο 43α παρ. 1ι: Διαφορές από αποτίμηση κυκλοφορούντων στοιχείων ενεργητικού και λόγοι στους οποίους οφείλονται.

-Δεν υπάρχουν

6. Μετοχικό κεφάλαιο.

Α) Άρθρο 43α παρ. 1δ: Κατηγορίες μετοχών, στις οποίες διαιρείται το μετοχικό κεφάλαιο:

<u>Κοινές μετοχές</u>	<u>Αριθμός</u>	<u>Ονομαστική Αξία</u>	<u>Συνολική Αξία</u>
Ανώνυμες	117.000	3 €	351.000 €

Β) Άρθρο 43α παρ. 1γ: Εκδοθείσες μετοχές μέσα στη χρήση για αύξηση του μετοχικού κεφαλαίου.

-Δεν έγιναν

Γ) Άρθρο 43α παρ. 1ε & 42ε παρ. 10: Εκδοθέντες τίτλοι και ενσωματωμένα σ' αυτούς δικαιώματα.

- Δεν εκδόθηκαν.

Δ) Άρθρο 43α παρ. 1ιστ: Απόκτηση ιδίων μετοχών μέσα στην παρούσα χρήση.

-Δεν αποκτήθηκαν

7. Προβλέψεις και Υποχρεώσεις.

Α) Άρθρο 42ε παρ. 14 εδαφ. δ: Ανάλυση του λογαριασμού «Λοιπές προβλέψεις», αν το ποσό είναι σημαντικό.

-Το υπόλοιπο του λογαριασμού <<λοιπές προβλέψεις>> αφορά πρόβλεψη για επισφαλείς απαιτήσεις (€ 2.467,64).

-Δεν σχηματίστηκε πρόβλεψη για αποζημίωση του προσωπικού λόγω εξόδου του από την υπηρεσία για συνταξιοδότηση. Εάν σχηματιζόταν σύμφωνα με τις διατάξεις του ΚΝ 2190/20 θα ανερχόταν στο ποσό των € 15.000 περίπου.

Β) Άρθρο 43α παρ. 1ζ: Οι οικονομικές δεσμεύσεις από συμβάσεις κλπ που δεν εμφανίζονται στους λογαριασμούς τάξεως. Υποχρεώσεις καταβολής ειδικών μηνιαίων παροχών και οικονομικές δεσμεύσεις για συνδεδεμένες επιχειρήσεις.

- Δεν υπάρχουν.

Γ) Άρθρο 43α παρ. 1ιβ: Πιθανές οφειλές σημαντικών ποσών φόρων και ποσά φόρων που ενδεχομένως να προκύψουν σε βάρος της κλειόμενης και των προηγούμενων χρήσεων, εφ' όσον δεν εμφανίζονται στις υποχρεώσεις ή στις προβλέψεις.

Η Εταιρεία δεν έχει ελεγχθεί φορολογικά από την ίδρυση της.

Δ) Άρθρο 43α παρ. 1στ: Μακροπρόθεσμες υποχρεώσεις πάνω από 5 έτη.

- Δεν υπάρχουν.

Ε) Άρθρο 43α παρ. 1στ: Υποχρεώσεις καλυπτόμενες με εμπράγματα ασφάλειες.

- Δεν υπάρχουν.

8. Μεταβατικοί λογαριασμοί.

Άρθρο 42ε παρ. 12: Ανάλυση κονδυλίων των μεταβατικών λογαριασμών, «Έσοδα χρήσεως εισπρακτέα» και «Έξοδα χρήσεως δουλευμένα».

- Δεν υπάρχουν .

9. Λογαριασμοί Τάξεως.

Άρθρο 42ε παρ. 11: Ανάλυση των λογαριασμών τάξεως, στην έκταση που δεν καλύπτεται η υποχρέωση αυτή από τις πληροφορίες της επόμενης παρ. 10.

- Δεν υπάρχουν.

10. Χορηγηθείσες εγγυήσεις και εμπράγματα ασφάλειες.

Άρθρο 42ε παρ. 9: Εγγυήσεις και εμπράγματα ασφάλειες που χορηγήθηκαν από την Εταιρεία.

- Δεν υπάρχουν

11. Αμοιβές προκαταβολές και πιστώσεις σε όργανα διοικήσεως.

Α) Άρθρο 43α παρ. 1ιγ: Αμοιβές μελών διοικήσεως και διευθύνσεως της Εταιρείας.

- Οι αμοιβές του Δ.Σ. ανέρχονται στην παρούσα χρήση σε 90.000 €.

Β) Άρθρο 43α παρ. 1ιγ: Υποχρεώσεις που δημιουργήθηκαν ή αναλήφθηκαν για βοηθήματα σε αποχωρήσαντα την παρούσα χρήση μέλη οργάνων διοικήσεως και διευθύνσεως της Εταιρείας.

- Δεν υπάρχουν.

Γ) Άρθρο 43α παρ. 1ιδ: Δοθείσες προκαταβολές και πιστώσεις και όργανα διοικήσεως (μέλη Διοικητικών Συμβουλίων και διαχειριστές).

- Δεν υπάρχουν.

12. Αποτελέσματα χρήσεως.

Α) Άρθρο 43α παρ. 1η: Κύκλος εργασιών κατά κατηγορίες δραστηριότητας και γεωγραφικές αγορές. (Ο κύκλος εργασιών λαμβάνεται όπως καθορίζεται στο άρθρο 42ε παρ. 15 εδάφ. α).

Πωλήσεις Εμπορευμάτων 3.218.156,02

Β) Άρθρο 43α 1θ: Μέσος όρος του απασχοληθέντος κατά τη διάρκεια της χρήσεως προσωπικού και κατηγορίες αυτού, με το συνολικό κόστος τους. Διευκρινίζεται ότι, στο «Διοικητικό (υπαλληλικό) προσωπικό» περιλαμβάνεται το με μηνιαίο μισθό αμειβόμενο προσωπικό και στο «Εργατοτεχνικό προσωπικό» οι αμειβόμενοι με ημερομίσθιο.

1) Μέσος όρος προσωπικού 16 άτομα

Μισθωτοί: 16 άτομα

2) Αμοιβές και έξοδα προσωπικού

μισθοί 228.910,39 €

κοινωνικές επιβαρύνσεις και βοηθήματα 69.511,42 €

Σύνολο αμοιβών προσωπικού: 298.421,81 €

Γενικό σύνολο μισθοδοσίας: 298.421,81 €

Γ) Άρθρο 42ε παρ. 15β: Ανάλυση των εκτάκτων και ανόργανων εξόδων και εσόδων (δηλαδή των λογαριασμών «Έκτακτα και ανόργανα έξοδα» και «Έκτακτα και ανόργανα έσοδα»). Αν τα ποσά των λογαριασμών «Έκτακτες ζημίες» και «Έκτακτα κέρδη», είναι σημαντικά, κατ' εφαρμογή της διατάξεως του άρθρου 43α 1ιγ, παραθέεται και αυτών ανάλυση (με βάση τους λογαριασμούς 81.02 και 81.03 του Γενικού Λογιστικού Σχεδίου).

-ΕΚΤΑΚΤΑ ΚΑΙ ΑΝΟΡΓΑΝΑ ΕΞΟΔΑ : 414,06 €

(Συναλλαγματικές διαφορές ποσό € 120,80 και λοιπά Έκτακτα και ανόργανα έξοδα ποσό € 293,26)

-ΕΚΤΑΚΤΑ ΚΑΙ ΑΝΟΡΓΑΝΑ ΕΣΟΔΑ: 2.646,88 €

(Συναλλαγματικές διαφορές 116,24 €, λοιπά έκτακτα και ανόργανα έσοδα 330,64 € και έκτακτα κέρδη από εκποίηση μεταφορικών μέσων € 2.200)

Δ) Άρθρο 42ε παρ. 15β: Ανάλυση των λογαριασμών «Έσοδα προηγούμενων χρήσεων», «Έσοδα από προβλέψεις προηγούμενων χρήσεων» και «Έξοδα προηγούμενων χρήσεων».

ΕΣΟΔΑ ΠΡΟΗΓ. ΧΡΗΣΕΩΝ: 1.772,95 €

(επιχορήγηση από ΟΑΕΔ)

13. Άλλες πληροφορίες που απαιτούνται για αρτιότερη πληροφόρηση και εφαρμογή της αρχής της πιστής εικόνας.

Ε) Άρθρο 43α παρ. 1ιζ: Οποιοσδήποτε άλλες πληροφορίες που απαιτούνται από ειδικές διατάξεις ή που κρίνονται αναγκαίες για την αρτιότερη πληροφόρηση των μετόχων και των τρίτων και εφαρμογή της αρχής της πιστής εικόνας.

- Δεν υπάρχουν

Ο ΠΡΟΕΔΡΟΣ
ΤΟΥ Δ.Σ.

Ο ΔΝΩΝ ΣΥΜΒΟΥΛΟΣ

Η ΠΡΟΪΣΤΑΜΕΝΗ ΛΟΓΙΣΤΗΡΙΟΥ

ΔΗΜΗΤΡΙΟΣ
ΔΗΜΗΤΡΟΠΟΥΛΟΣ

ΘΕΟΔΩΡΟΣ ΔΗΜΗΤΡΟΠΟΥΛΟΣ

ΕΛΕΝΗ ΠΙΤΣΟΛΟΥ

Βεβαιώνεται ότι το ανωτέρω Προσάρτημα που αποτελείται από 5 σελίδες είναι αυτό που αναφέρεται στο Πιστοποιητικό Ελέγχου που χορηγήθηκε με ημερομηνία 14 ΦΕΒΡΟΥΑΡΙΟΥ 2003

Αθήνα 14 Φεβρουαρίου 2003
Ο Ορκωτός Ελεγκτής – Λογιστής

ΧΡΗΣΤΟΣ Β. ΚΟΚΟΤΙΝΗΣ
ΑΜ ΣΟΕΛ 13501
Σ. Ο. Λ. Α.Ε. ΟΡΚΩΤΩΝ ΕΛΕΓΚΤΩΝ

